



**SECRETARIA MUNICIPAL DE
DESENVOLVIMENTO SOCIAL**



**CONTRATAÇÃO DE EMPRESA DE ENGENHARIA PARA
REFORMA E AMPLIAÇÃO DO CENTRO DE
REFERÊNCIA DE ASSISTÊNCIA SOCIAL DO BAIRRO
JARDIM PANORAMA, MUNICÍPIO DE CURIONÓPOLIS-
PA.**

Anexo IV – Composições de Preços Unitários;





SECRETARIA MUNICIPAL DE DESENVOLVIMENTO SOCIAL



Composições Analíticas com Preço Unitário
CONTRATAÇÃO DE EMPRESA DE ENGENHARIA PARA REFORMA E AMPLIAÇÃO DO CENTRO DE REFERENCIA DE ASSISTENCIA SOCIAL LOCALIZADO DO BAIRRO JARDIM PANORAMA, MUNICIPIO DE CURIONOPOLIS PA

Bancos
SINAPI - 10/2023 - Pará
SBC - 11/2023 - Pará
ORSE - 09/2023 - Sergipe
SEDOF - 10/2023 - Pará
SEINFRA - 028 - Ceará

B.D.I.
28,82%

Encargos Sociais
Não Desonerado: embutido nos preços unitário dos insumos de mão de obra, de acordo com as bases.

Composições Analíticas com Preço Unitário

Composições Principais

Table with columns: Código, Banco, Descrição, Tipo, Und, Quant., Valor Unit, Total. It lists various construction items and their costs across multiple sections (1.1 to 1.8).



SECRETARIA MUNICIPAL DE DESENVOLVIMENTO SOCIAL



Composições Analíticas com Preço Unitário
CONTRATAÇÃO DE EMPRESA DE ENGENHARIA PARA REFORMA E AMPLIAÇÃO DO CENTRO DE REFERENCIA DE ASSISTENCIA SOCIAL LOCALIZADO DO BARRIO JARDIM PANORAMA, MUNICIPIO DE CURIONOPOLIS PA

Bancos
SINAPI - 10/2023 - Pará
SBC - 11/2023 - Pará
ORSE - 09/2023 - Sergipe
SEDOF - 10/2023 - Pará
SEINFRA - 028 - Ceará

B.D.I.
28,82%

Encargos Sociais
Não Desonerado: embutido nos preços unitário dos insumos de mão de obra, de acordo com as bases.

Composições Analíticas com Preço Unitário

Table with columns: Insumo, Código, Banco, Descrição, Tipo, Und, Quant., Valor Unit, Total. It lists various construction materials and services like compressors, roof work, and electrical components.



Composições Analíticas com Preço Unitário
CONTRATAÇÃO DE EMPRESA DE ENGENHARIA PARA REFORMA E AMPLIAÇÃO DO CENTRO DE REFERENCIA DE ASSISTENCIA SOCIAL LOCALIZADO DO BARRIO JARDIM PANORAMA, MUNICIPIO DE CURIONOPOLIS PA

Bancos
SINAPI - 10/2023 - Pará
SBC - 11/2023 - Pará
ORSE - 09/2023 - Sergipe
SEDOP - 10/2023 - Pará
SEINFRA - 028 - Ceará

B.D.I.
28,82%

Encargos Sociais
Não Desonerado, embutido nos preços unitário dos insumos de mão de obra, de acordo com as bases.

Composições Analíticas com Preço Unitário										
Insumo	Código	Banco	Descrição	Material	Und	Quant.	Valor Unit	Valor	Total	
Insumo	D00434	SEDOP	Fita p/ junta telada 50x45m		RI	0,0500000	53,76		2,68	
Insumo	D00433	SEDOP	Fita p/ junta 50x150m		RI	0,0040000	64,50		0,25	
Insumo	D00446	SEDOP	Tabica lisa n40x48x3000mm		Pç	0,1543000	26,44		4,07	
Insumo	D00442	SEDOP	Arame liso galva		KG	0,1700000	26,22		4,45	
Insumo	D00443	SEDOP	Cantoneira L 25x30x3000m		Pç	0,0150000	85,28		1,27	
Insumo	D00451	SEDOP	Suporte nivelador		Pç	1,5432000	2,75		4,24	
Insumo	D00445	SEDOP	Rebite aba larga		KG	0,0247000	19,20		0,47	
Insumo	D00444	SEDOP	Conector de perfil		Pç	0,2469000	3,60		0,88	
				MO sem LS =>		18,59	LS =>	0,00	MO com LS =>	18,59
				Valor do BDI =>		27,20			Valor com BDI =>	121,58
3.4.1	Código	Banco	Descrição	Tipo	Und	Quant.	Valor Unit	Valor	Total	
Composição	180845	SEDOP	Revisão de ponto de esgoto		PT	1,0000000	177,92		177,92	
Composição Auxiliar	180214	SEDOP	Ponto de esgoto (incl. tubos, conexoes, cx. e raios)		PT	0,4000000	444,80		177,92	
				MO sem LS =>		94,52	LS =>	0,00	MO com LS =>	94,52
				Valor do BDI =>		51,27			Valor com BDI =>	229,19
3.5.1	Código	Banco	Descrição	Tipo	Und	Quant.	Valor Unit	Valor	Total	
Composição	180844	SEDOP	Revisão de ponto de água		PT	1,0000000	116,85		116,85	
Composição Auxiliar	180299	SEDOP	Ponto de água (incl. tubos e conexoes)		PT	0,3000000	389,51		116,85	
				MO sem LS =>		42,89	LS =>	0,00	MO com LS =>	42,89
				Valor do BDI =>		33,67			Valor com BDI =>	150,52
3.5.2	Código	Banco	Descrição	Tipo	Und	Quant.	Valor Unit	Valor	Total	
Composição	95546	SINAPI	KIT DE ACESSORIOS PARA BANHEIRO EM METAL CROMADO, 5 PECAS, INCLUSO FIXAÇÃO. AF_01/2020	INHI - INSTALAÇÕES HIDROSANITARIAS	UN	1,0000000	218,72		218,72	
Composição Auxiliar	88267	SINAPI	ENCANADOR OU BOMBEIRO HIDRÁULICO COM ENCARGOS COMPLEMENTARES	SEDI - SERVIÇOS DIVERSOS	H	1,8970000	26,62		50,49	
Composição Auxiliar	88316	SINAPI	SERVENTE COM ENCARGOS COMPLEMENTARES	SEDI - SERVIÇOS DIVERSOS	H	0,5977000	21,68		12,95	
Insumo	00039396	SINAPI	KIT DE ACESSORIOS PARA BANHEIRO EM METAL CROMADO, 5 PECAS	Material	UN	1,0000000	155,28		155,28	
				MO sem LS =>		46,33	LS =>	0,00	MO com LS =>	46,33
				Valor do BDI =>		63,03			Valor com BDI =>	281,75
3.6.1	Código	Banco	Descrição	Tipo	Und	Quant.	Valor Unit	Valor	Total	
Composição	060121	SBC	LUMINARIA DE EMBUTIR PLAFON 18W LED BRANCO FRIO 22,5x22,5	INSTALACOES ELETRICAS - LUMINARIAS	UN	1,0000000	72,81		72,81	
Composição Auxiliar	88247	SINAPI	AUXILIAR DE ELETRICISTA COM ENCARGOS COMPLEMENTARES	SEDI - SERVIÇOS DIVERSOS	H	0,9900000	22,60		22,37	
Composição Auxiliar	88264	SINAPI	ELETRICISTA COM ENCARGOS COMPLEMENTARES	SEDI - SERVIÇOS DIVERSOS	H	0,9900000	27,69		27,41	
Insumo	003420	SBC	FITA ISOLANTE HIGHLAND ADESIVA 19m x 20mm	Material	M	0,1000000	0,99		0,09	
Insumo	050372	SBC	LUMINARIA DE EMBUTIR PLAFON 18W LED BRANCO FRIO 22,5x22,5	Material	UN	1,0000000	22,94		22,94	
				MO sem LS =>		35,10	LS =>	0,00	MO com LS =>	35,10
				Valor do BDI =>		20,98			Valor com BDI =>	93,79
3.6.2	Código	Banco	Descrição	Tipo	Und	Quant.	Valor Unit	Valor	Total	
Composição	170339	SEDOP	Tomada 2P+T 10A (s/fiação)		UN	1,0000000	28,92		28,92	
Composição Auxiliar	280007	SEDOP	AUXILIAR DE ELETRICISTA COM ENCARGOS COMPLEMENTARES		H	0,2900000	20,06		5,81	
Composição Auxiliar	280014	SEDOP	ELETRICISTA COM ENCARGOS COMPLEMENTARES		H	0,2900000	24,88		7,21	
Insumo	E00065	SEDOP	Tomada 2P+T 10A (s/fiação)	Material	UN	1,0000000	15,90		15,90	
				MO sem LS =>		8,72	LS =>	0,00	MO com LS =>	8,72
				Valor do BDI =>		8,33			Valor com BDI =>	37,25
3.7.1	Código	Banco	Descrição	Tipo	Und	Quant.	Valor Unit	Valor	Total	
Composição	170381	SEDOP	Cordoalha de cobre nu - secao 35 a 50mm2 - isoladores		M	1,0000000	64,22		64,22	
Composição Auxiliar	280007	SEDOP	AUXILIAR DE ELETRICISTA COM ENCARGOS COMPLEMENTARES		H	0,5500000	20,06		11,03	
Composição Auxiliar	280014	SEDOP	ELETRICISTA COM ENCARGOS COMPLEMENTARES		H	0,5500000	24,88		13,68	
Insumo	E00106	SEDOP	Cordoalha de cobre nú 50mm2	Material	M	1,0000000	35,26		35,26	
Insumo	E00109	SEDOP	Suporte simples c/roldana p/cordoalha	Material	UN	0,5000000	8,51		4,25	
				MO sem LS =>		16,55	LS =>	0,00	MO com LS =>	16,55
				Valor do BDI =>		18,50			Valor com BDI =>	82,72
3.7.2	Código	Banco	Descrição	Tipo	Und	Quant.	Valor Unit	Valor	Total	
Composição	171164	SEDOP	Haste de Aço cobreada 5/8"x2,40m c/ conector		UN	1,0000000	148,79		148,79	
Composição Auxiliar	280007	SEDOP	AUXILIAR DE ELETRICISTA COM ENCARGOS COMPLEMENTARES		H	0,6000000	20,06		12,03	
Composição Auxiliar	280014	SEDOP	ELETRICISTA COM ENCARGOS COMPLEMENTARES		H	1,2000000	24,88		29,85	
Insumo	E00558	SEDOP	Haste de Aço cobreada 5/8"x2,40m c/ conector	Material	UN	1,0000000	106,91		106,91	
				MO sem LS =>		28,55	LS =>	0,00	MO com LS =>	28,55
				Valor do BDI =>		42,88			Valor com BDI =>	191,67
3.7.3	Código	Banco	Descrição	Tipo	Und	Quant.	Valor Unit	Valor	Total	
Composição	180414	SEDOP	Caixa em alvenaria de 30x30x30cm c/ tpo. concreto		UN	1,0000000	227,19		227,19	
Composição Auxiliar	030010	SEDOP	Escavação manual ate 1.50m de profundidade		m³	0,1500000	78,80		11,82	
Composição Auxiliar	040257	SEDOP	Lastro de concreto magro c/ seixo		m³	0,0180000	869,28		15,64	



SECRETARIA MUNICIPAL DE DESENVOLVIMENTO SOCIAL



Composi es Anal ticas com Pre o Unit rio
CONTRATA O DE EMPRESA DE ENGENHARIA PARA REFORMA E AMPLIA O DO
CENTRO DE REFERENCIA DE ASSISTENCIA SOCIAL LOCALIZADO DO BAIRRO
JARDIM PANORAMA, MUNICIPIO DE CURIONOPOLIS PA

Bancos
SINAPI - 10/2023 - Par 
SBC - 11/2023 - Par 
ORSE - 09/2023 - Sergipe
SEDP - 10/2023 - Par 
SEINFRA - 028 - Cear 

B.D.I.
28,82%

Encargos Sociais
N o Desonerado: embutido nos
pre os unit rio dos insumos de
m o de obra, de acordo com as
bases.

Composi es Anal ticas com Pre o Unit rio

Composi�o Auxiliar	050681 SEDOP	Concreto armado Fck=15 MPA c/forma mad. branca (incl. lan�amento e adensamento)		m ³	0,0250000	3.774,84	94,37	
Composi�o Auxiliar	080045 SEDOP	Alvenaria tijolo de barro a singelo		m ²	0,5400000	129,08	69,70	
Composi�o Auxiliar	110143 SEDOP	Chapisco de cimento e areia no tra�o 1:3		m ²	0,5700000	14,22	8,10	
Composi�o Auxiliar	110763 SEDOP	Reboco com argamassa 1:6:Adit. Plast.		m ²	0,5700000	41,84	23,84	
Composi�o Auxiliar	130113 SEDOP	Cimentado liso a=2cm tra�o 1:3		m ²	0,0900000	41,44	3,72	
			MO sem LS =>	83,29	LS =>	0,00	MO com LS =>	83,29
			Valor do BDI =>	65,47	Valor com BDI =>			292,66
3.7.4	C�digo Banco	Descri�o	Tipo	Und	Quant.	Valor Unit	Total	
Composi�o	171110 SEDOP	Conector para haste de aterramento de 5/8"		UN	1,0000000	11,13	11,13	
Composi�o Auxiliar	280007 SEDOP	AUXILIAR DE ELETRICISTA COM ENCARGOS COMPLEMENTARES		H	0,0300000	20,06	0,60	
Composi�o Auxiliar	280014 SEDOP	ELETRICISTA COM ENCARGOS COMPLEMENTARES		H	0,0600000	24,88	1,49	
Insumo	E00503 SEDOP	Conector para haste de aterramento de 5/8"	Material	UN	1,0000000	9,04	9,04	
			MO sem LS =>	1,41	LS =>	0,00	MO com LS =>	1,41
			Valor do BDI =>	3,20	Valor com BDI =>			14,33
3.7.5	C�digo Banco	Descri�o	Tipo	Und	Quant.	Valor Unit	Total	
Composi�o	170378 SEDOP	P�ra-Raio latao cromado tipo Franklin (s/access.)		UN	1,0000000	192,76	192,76	
Composi�o Auxiliar	280007 SEDOP	AUXILIAR DE ELETRICISTA COM ENCARGOS COMPLEMENTARES		H	1,5000000	20,06	30,09	
Composi�o Auxiliar	280014 SEDOP	ELETRICISTA COM ENCARGOS COMPLEMENTARES		H	1,5000000	24,88	37,32	
Insumo	E00099 SEDOP	P�ra-raio Franklin - 2 descidas	Material	UN	1,0000000	125,35	125,35	
			MO sem LS =>	45,17	LS =>	0,00	MO com LS =>	45,17
			Valor do BDI =>	55,55	Valor com BDI =>			248,31
3.8.1	C�digo Banco	Descri�o	Tipo	Und	Quant.	Valor Unit	Total	
Composi�o	88489 SINAPI	PINTURA L�TEX ACR�LICA PREMIUM, APLICA�O MANUAL EM PAREDES, DUAS DEM�OS. AF_04/2023	PINT - PINTURAS	m ²	1,0000000	13,57	13,57	
Composi�o Auxiliar	88310 SINAPI	PINTOR COM ENCARGOS COMPLEMENTARES	SEDI - SERVI�OS DIVERSOS	H	0,1631000	28,59	4,66	
Composi�o Auxiliar	88316 SINAPI	SERVENTE COM ENCARGOS COMPLEMENTARES	SEDI - SERVI�OS DIVERSOS	H	0,0544000	21,68	1,17	
Insumo	00007356 SINAPI	TINTA LATEX ACRILICA PREMIUM, COR BRANCO FOSCO	Material	L	0,2285000	33,88	7,74	
			MO sem LS =>	4,01	LS =>	0,00	MO com LS =>	4,01
			Valor do BDI =>	3,91	Valor com BDI =>			17,48
4.1.1	C�digo Banco	Descri�o	Tipo	Und	Quant.	Valor Unit	Total	
Composi�o	020307 SEDOP	Retirada de telhas de barro		m ²	1,0000000	13,27	13,27	
Composi�o Auxiliar	280028 SEDOP	TELHADISTA COM ENCARGOS COMPLEMENTARES		H	0,0600000	24,26	1,45	
Composi�o Auxiliar	280026 SEDOP	SERVENTE COM ENCARGOS COMPLEMENTARES		H	0,6000000	19,70	11,82	
			MO sem LS =>	8,49	LS =>	0,00	MO com LS =>	8,49
			Valor do BDI =>	3,82	Valor com BDI =>			17,09
4.1.2	C�digo Banco	Descri�o	Tipo	Und	Quant.	Valor Unit	Total	
Composi�o	022106 SBC	RETIRADA TELHADO ESTRUTURA DE MADEIRA SEM REMOCAO	DEMOLICOES	m ²	1,0000000	23,70	23,70	
Composi�o Auxiliar	88262 SINAPI	CARPINTEIRO DE FORMAS COM ENCARGOS COMPLEMENTARES	SEDI - SERVI�OS DIVERSOS	H	0,2550000	26,99	6,88	
Composi�o Auxiliar	88316 SINAPI	SERVENTE COM ENCARGOS COMPLEMENTARES	SEDI - SERVI�OS DIVERSOS	H	0,7760000	21,68	16,82	
			MO sem LS =>	16,22	LS =>	0,00	MO com LS =>	16,22
			Valor do BDI =>	6,83	Valor com BDI =>			30,53
4.1.3	C�digo Banco	Descri�o	Tipo	Und	Quant.	Valor Unit	Total	
Composi�o	020016 SEDOP	Demoli�o manual de alvenaria de tijolo		m ²	1,0000000	66,48	66,48	
Composi�o Auxiliar	280023 SEDOP	PEDREIRO COM ENCARGOS COMPLEMENTARES		H	0,3000000	24,61	7,38	
Composi�o Auxiliar	280026 SEDOP	SERVENTE COM ENCARGOS COMPLEMENTARES		H	3,0000000	19,70	59,10	
			MO sem LS =>	42,50	LS =>	0,00	MO com LS =>	42,50
			Valor do BDI =>	19,15	Valor com BDI =>			85,63
4.1.4	C�digo Banco	Descri�o	Tipo	Und	Quant.	Valor Unit	Total	
Composi�o	021529 SEDOP	Retirada de ponto de �gua/esgoto		PT	1,0000000	22,20	22,20	
Composi�o Auxiliar	280016 SEDOP	ENCANADOR OU BOMBEIRO HIDR�ULICO COM ENCARGOS COMPLEMENTARES		H	0,6000000	23,87	14,32	
Composi�o Auxiliar	280026 SEDOP	SERVENTE COM ENCARGOS COMPLEMENTARES		H	0,4000000	19,70	7,88	
			MO sem LS =>	15,25	LS =>	0,00	MO com LS =>	15,25
			Valor do BDI =>	6,39	Valor com BDI =>			28,59
4.1.5	C�digo Banco	Descri�o	Tipo	Und	Quant.	Valor Unit	Total	
Composi�o	020857 SEDOP	Retirada de ponto el�trico		PT	1,0000000	17,83	17,83	
Composi�o Auxiliar	280014 SEDOP	ELETRICISTA COM ENCARGOS COMPLEMENTARES		H	0,4000000	24,88	9,95	
Composi�o Auxiliar	280026 SEDOP	SERVENTE COM ENCARGOS COMPLEMENTARES		H	0,4000000	19,70	7,88	
			MO sem LS =>	11,96	LS =>	0,00	MO com LS =>	11,96
			Valor do BDI =>	5,13	Valor com BDI =>			22,96
4.1.6	C�digo Banco	Descri�o	Tipo	Und	Quant.	Valor Unit	Total	
Composi�o	020235 SEDOP	Retirada de piso ceramico, inclusive camada regularizadora		m ²	1,0000000	31,02	31,02	
Composi�o Auxiliar	280023 SEDOP	PEDREIRO COM ENCARGOS COMPLEMENTARES		H	0,1400000	24,61	3,44	
Composi�o Auxiliar	280026 SEDOP	SERVENTE COM ENCARGOS COMPLEMENTARES		H	1,4000000	19,70	27,58	



SECRETARIA MUNICIPAL DE DESENVOLVIMENTO SOCIAL



Composições Analíticas com Preço Unitário
CONTRATAÇÃO DE EMPRESA DE ENGENHARIA PARA REFORMA E AMPLIAÇÃO DO CENTRO DE REFERENCIA DE ASSISTENCIA SOCIAL LOCALIZADO DO BAIRRO JARDIM PANORAMA, MUNICIPIO DE CURIONOPOLIS PA

Bancos
SINAPI - 10/2023 - Pará
SBC - 11/2023 - Pará
ORSE - 09/2023 - Sergipe
SEDOF - 10/2023 - Pará
SEINFRA - 028 - Ceará

B.D.I.
28,82%

Encargos Sociais
Não Desonerado: embutido nos preços unitário dos insumos de mão de obra, de acordo com as bases.

Composições Analíticas com Preço Unitário

					19,83	LS =>	0,00	MO com LS =>	19,83
					Valor do BDI =>				Valor com BDI =>
4.1.7	Código Banco	Descrição	Tipo	Und	Quant.	Valor Unit	Total		
Composição	020756 SEDOP	Demolição manual de concreto armado		m²	1,0000000	590,88	590,88		
Composição Auxiliar	280023 SEDOP	PEDREIRO COM ENCARGOS COMPLEMENTARES		H	8,0000000	24,61	196,88		
Composição Auxiliar	280026 SEDOP	SERVENTE COM ENCARGOS COMPLEMENTARES		H	20,0000000	19,70	394,00		
				MO sem LS =>	386,52	LS =>	0,00	MO com LS =>	386,52
				Valor do BDI =>	170,29			Valor com BDI =>	761,17
4.1.8	Código Banco	Descrição	Tipo	Und	Quant.	Valor Unit	Total		
Composição	021534 SEDOP	Retirada de ferro em PVC, incl. barroteamento		m²	1,0000000	4,45	4,45		
Composição Auxiliar	280013 SEDOP	CARPINTEIRO COM ENCARGOS COMPLEMENTARES		H	0,0700000	24,32	1,70		
Composição Auxiliar	280026 SEDOP	SERVENTE COM ENCARGOS COMPLEMENTARES		H	0,1400000	19,70	2,75		
				MO sem LS =>	2,93	LS =>	0,00	MO com LS =>	2,93
				Valor do BDI =>	1,28			Valor com BDI =>	5,73
4.1.9	Código Banco	Descrição	Tipo	Und	Quant.	Valor Unit	Total		
Composição	023212 SBC	REMOÇÃO E RETIRADA DE PORTAS DE MADEIRA	REFORMA E RECONSTRUCAO	UN	1,0000000	97,16	97,16		
Composição Auxiliar	88239 SINAPI	AJUDANTE DE CARPINTEIRO COM ENCARGOS COMPLEMENTARES	SEDI - SERVIÇOS DIVERSOS	H	2,6540000	22,08	58,60		
Composição Auxiliar	88262 SINAPI	CARPINTEIRO DE FORMAS COM ENCARGOS COMPLEMENTARES	SEDI - SERVIÇOS DIVERSOS	H	1,4290000	26,99	38,56		
				MO sem LS =>	67,60	LS =>	0,00	MO com LS =>	67,60
				Valor do BDI =>	28,00			Valor com BDI =>	125,16
4.2.1	Código Banco	Descrição	Tipo	Und	Quant.	Valor Unit	Total		
Composição	050766 SEDOP	Concreto armado fck=25MPa c/ forma mad. branca (incl. lançamento e adensamento)		m³	1,0000000	3.836,44	3.836,44		
Composição Auxiliar	050740 SEDOP	Concreto c/ seixo Fck= 25MPa (incl. lançamento e adensamento)		m³	1,0000000	932,68	932,68		
Composição Auxiliar	050036 SEDOP	Forma c/ madeira branca		m²	12,0000000	131,07	1.572,84		
Composição Auxiliar	050037 SEDOP	Desforma		m²	12,0000000	5,91	70,92		
Composição Auxiliar	050038 SEDOP	Armação p/ concreto		KG	80,0000000	15,75	1.260,00		
				MO sem LS =>	1.024,01	LS =>	0,00	MO com LS =>	1.024,01
				Valor do BDI =>	1.105,66			Valor com BDI =>	4.942,10
4.2.2	Código Banco	Descrição	Tipo	Und	Quant.	Valor Unit	Total		
Composição	050713 SEDOP	Laje pré-moldada e=12cm (incl. capeamento) - unidirecional		m²	1,0000000	133,78	133,78		
Composição Auxiliar	280023 SEDOP	PEDREIRO COM ENCARGOS COMPLEMENTARES		H	0,5000000	24,61	12,30		
Composição Auxiliar	280026 SEDOP	SERVENTE COM ENCARGOS COMPLEMENTARES		H	0,5000000	19,70	9,85		
Composição Auxiliar	050740 SEDOP	Concreto c/ seixo Fck= 25MPa (incl. lançamento e adensamento)		m³	0,0500000	932,68	46,63		
Insumo	D00334 SEDOP	Laje pré-moldada e=12cm (incl. ferragem)	Material	m²	1,0000000	65,00	65,00		
				MO sem LS =>	23,09	LS =>	0,00	MO com LS =>	23,09
				Valor do BDI =>	38,55			Valor com BDI =>	172,33
4.2.3	Código Banco	Descrição	Tipo	Und	Quant.	Valor Unit	Total		
Composição	051217 SEDOP	Cimbramento metálico com altura até 3,50m		m²	1,0000000	65,83	65,83		
Composição Auxiliar	280020 SEDOP	MONTADOR COM ENCARGOS COMPLEMENTARES		H	0,5400000	23,26	12,56		
Composição Auxiliar	280003 SEDOP	AJUDANTE DE MONTADOR COM ENCARGOS COMPLEMENTARES		H	1,0000000	18,56	18,56		
Insumo	D00384 SEDOP	Aluguel de cimbramento metálico	Material	m²	1,0000000	13,93	13,93		
Insumo	D00005 SEDOP	Peça em madeira de lei 6"x3" 4 m apar.	Material	UN	0,1000000	207,89	20,78		
				MO sem LS =>	21,51	LS =>	0,00	MO com LS =>	21,51
				Valor do BDI =>	18,97			Valor com BDI =>	84,80
4.3.1	Código Banco	Descrição	Tipo	Und	Quant.	Valor Unit	Total		
Composição	060046 SEDOP	Aivenaria tijolo de barro a cutelo		m²	1,0000000	103,76	103,76		
Composição Auxiliar	280023 SEDOP	PEDREIRO COM ENCARGOS COMPLEMENTARES		H	2,0000000	24,61	49,22		
Composição Auxiliar	280026 SEDOP	SERVENTE COM ENCARGOS COMPLEMENTARES		H	1,0000000	19,70	19,70		
Composição Auxiliar	110764 SEDOP	Argamassa de cimento, areia e adit. plast. 1:6		m³	0,0200000	502,69	10,05		
Insumo	D00036 SEDOP	Tijolo de barro 14x19x9	Material	UN	37,0000000	0,67	24,79		
				MO sem LS =>	48,42	LS =>	0,00	MO com LS =>	48,42
				Valor do BDI =>	29,90			Valor com BDI =>	133,66
4.3.2	Código Banco	Descrição	Tipo	Und	Quant.	Valor Unit	Total		
Composição	110143 SEDOP	Chapisco de cimento e areia no traço 1:3		m²	1,0000000	14,22	14,22		
Composição Auxiliar	280023 SEDOP	PEDREIRO COM ENCARGOS COMPLEMENTARES		H	0,2000000	24,61	4,92		
Composição Auxiliar	280026 SEDOP	SERVENTE COM ENCARGOS COMPLEMENTARES		H	0,2000000	19,70	3,94		
Composição Auxiliar	110248 SEDOP	Argamassa de cimento e areia no traço 1:3		m³	0,0070000	765,76	5,36		
				MO sem LS =>	6,47	LS =>	0,00	MO com LS =>	6,47
				Valor do BDI =>	4,09			Valor com BDI =>	18,31
4.3.3	Código Banco	Descrição	Tipo	Und	Quant.	Valor Unit	Total		
Composição	110763 SEDOP	Reboco com argamassa 1:6:Adit. Plast.		m²	1,0000000	41,84	41,84		
Composição Auxiliar	280023 SEDOP	PEDREIRO COM ENCARGOS COMPLEMENTARES		H	0,6700000	24,61	16,48		



SECRETARIA MUNICIPAL DE DESENVOLVIMENTO SOCIAL



Composi es Anal ticas com Pre o Unit rio
CONTRATA O DE EMPRESA DE ENGENHARIA PARA REFORMA E AMPLIA O DO CENTRO DE REFERENCIA DE ASSISTENCIA SOCIAL LOCALIZADO DO BARRIO JARDIM PANORAMA, MUNICIPIO DE CURIONOPOLIS PA

Bancos
SINAPI - 10/2023 - Par  SBC - 11/2023 - Par  ORSE - 09/2023 - Sergipe SEDOP - 10/2023 - Par  SEINFRA - 028 - Cear 

B.D.I.
28,82%

Encargos Sociais
N o Desonerado: embutido nos pre os unit rio dos insumos de m o de obra, de acordo com as bases.

Composi�es Anal�ticas com Pre�o Unit�rio										
Composi�o	C�digo	Banco	Descri�o	Tipo	Und	Quant.	Valor Unit	Valor	Total	
Composi�o Auxiliar	280004	SEDOP	AJUDANTE DE PEDREIRO COM ENCARGOS COMPLEMENTARES		H	0,5200000	19,76		10,28	
Composi�o Auxiliar	110764	SEDOP	Argamassa de cimento, areia e adit. plast. 1:6		m ³	0,0300000	502,69		15,08	
					MO sem LS =>	20,32	LS =>	0,00	MO com LS =>	20,32
					Valor do BDI =>	12,05			Valor com BDI =>	53,89
4.3.4	C�digo	Banco	Descri�o	Tipo	Und	Quant.	Valor Unit	Total		
Composi�o	87273	SINAPI	REVESTIMENTO CER�MICO PARA PAREDES INTERNAS COM PLACAS TIPO ESMALTADA EXTRA DE DIMENS�ES 33x45 CM APLICADAS NA ALTURA INTEIRA DAS PAREDES. AF_02/2023_PE	REVE - REVESTIMENTO E TRATAMENTO DE SUPERF�CIAS	m ²	1,0000000	74,94		74,94	
Composi�o Auxiliar	88256	SINAPI	AZULEJISTA OU LADRILHISTA COM ENCARGOS COMPLEMENTARES	SEDI - SERVI�OS DIVERSOS	H	0,6970000	27,24		18,96	
Composi�o Auxiliar	88316	SINAPI	SERVENTE COM ENCARGOS COMPLEMENTARES	SEDI - SERVI�OS DIVERSOS	H	0,3138000	21,68		6,80	
Insumo	00000536	SINAPI	REVESTIMENTO EM CERAMICA ESMALTADA EXTRA, PEI MENOR OU IGUAL A 3, FORMATO MENOR OU IGUAL A 2025 CM2	Material	m ²	1,0798000	38,90		42,00	
Insumo	00001381	SINAPI	ARGAMASSA COLANTE AC I PARA CERAMICAS	Material	KG	6,8500000	0,88		6,02	
Insumo	00034357	SINAPI	REJUNTE CIMENTICIO, QUALQUER COR	Material	KG	0,2220000	5,16		1,14	
					MO sem LS =>	18,33	LS =>	0,00	MO com LS =>	18,33
					Valor do BDI =>	21,59			Valor com BDI =>	96,53
4.4.1	C�digo	Banco	Descri�o	Tipo	Und	Quant.	Valor Unit	Total		
Composi�o	071361	SEDOP	Estrutura met�lica p/ cobertura - 2 �guas-v�o 20m		m ²	1,0000000	252,77		252,77	
Composi�o Auxiliar	280025	SEDOP	SERRALHEIRO COM ENCARGOS COMPLEMENTARES		H	2,0000000	24,44		48,88	
Composi�o Auxiliar	280009	SEDOP	AUXILIAR DE SERRALHEIRO COM ENCARGOS COMPLEMENTARES		H	1,7000000	19,74		33,55	
Insumo	D00414	SEDOP	Perfil a�o estrutural em "U"	Material	KG	15,1300000	9,60		145,24	
Insumo	D00482	SEDOP	Solda topo descendente chanfrada chapal/perfil/tubo a�o conversor diesel	Material	M	0,1513000	165,94		25,10	
					MO sem LS =>	54,98	LS =>	0,00	MO com LS =>	54,98
					Valor do BDI =>	72,84			Valor com BDI =>	325,61
4.4.2	C�digo	Banco	Descri�o	Tipo	Und	Quant.	Valor Unit	Total		
Composi�o	071497	SEDOP	Cobertura - Telha termoac�stica e=30mm chapa filme com isolamento poliisocianurato (PIR)		m ²	1,0000000	197,70		197,70	
Composi�o Auxiliar	280028	SEDOP	TELHADISTA COM ENCARGOS COMPLEMENTARES		H	0,2200000	24,26		5,33	
Composi�o Auxiliar	280026	SEDOP	SERVENTE COM ENCARGOS COMPLEMENTARES		H	0,2200000	19,70		4,33	
Insumo	D00002	SEDOP	Massa de vedac�o	Material	KG	0,0100000	13,92		0,13	
Insumo	D00416	SEDOP	Acess�rios de fixac�o (telha termoac�stica)	Material	CJ	1,0000000	56,69		56,69	
Insumo	D00415	SEDOP	Telha termoac�stica e=30mm chapa filme com isolamento poliisocianurato (PIR)	Material	m ²	1,0000000	131,22		131,22	
					MO sem LS =>	6,47	LS =>	0,00	MO com LS =>	6,47
					Valor do BDI =>	56,97			Valor com BDI =>	254,67
4.4.3	C�digo	Banco	Descri�o	Tipo	Und	Quant.	Valor Unit	Total		
Composi�o	94229	SINAPI	CALHA EM CHAPA DE A�O GALVANIZADO N�MERO 24, DESENVOLVIMENTO DE 100 CM, INCLUSO TRANSPORTE VERTICAL. AF_07/2019	COBE - COBERTURA	M	1,0000000	186,07		186,07	
Composi�o Auxiliar	88316	SINAPI	SERVENTE COM ENCARGOS COMPLEMENTARES	SEDI - SERVI�OS DIVERSOS	H	0,6330000	21,68		13,72	
Composi�o Auxiliar	88323	SINAPI	TELHADISTA COM ENCARGOS COMPLEMENTARES	SEDI - SERVI�OS DIVERSOS	H	0,5390000	26,75		14,41	
Composi�o Auxiliar	93281	SINAPI	GUINCHO EL�TRICO DE COLUNA, CAPACIDADE 400 KG, COM MOTO FREIO, MOTOR TRIF�SICO DE 1,25 CV - CHP DIURNO. AF_03/2016	CHOR - CUSTOS HOR�RIOS DE M�QUINAS E EQUIPAMENTOS	CHP	0,0132000	25,80		0,33	
Composi�o Auxiliar	93282	SINAPI	GUINCHO EL�TRICO DE COLUNA, CAPACIDADE 400 KG, COM MOTO FREIO, MOTOR TRIF�SICO DE 1,25 CV - CHI DIURNO. AF_03/2016	CHOR - CUSTOS HOR�RIOS DE M�QUINAS E EQUIPAMENTOS	CHI	0,0183000	24,34		0,44	
Insumo	00000142	SINAPI	SELANTE ELASTICO MONOCOMPONENTE A BASE DE POLIURETANO (PU) PARA JUNTAS DIVERSAS	Material	310ML	0,1610000	39,76		6,40	
Insumo	00005061	SINAPI	PREGO DE ACO POLIDO COM CABECA 18 X 27 (2 1/2 X 10)	Material	KG	0,0250000	19,85		0,49	
Insumo	00005104	SINAPI	REBITE DE REPUXO EM ALUMINIO VAZADO, DIAMETRO 3,2 X 8 MM DE COMPRIMENTO (1KG = 1025 UNIDADES)	Material	KG	0,0049000	65,29		0,31	
Insumo	00013388	SINAPI	SOLDA EM BARRA DE ESTANHO-CHUMBO 50/50	Material	KG	0,1800000	301,72		54,30	
Insumo	00040784	SINAPI	CALHA QUADRADA DE CHAPA DE ACO GALVANIZADA NUM 24, CORTE 100 CM	Material	M	1,0500000	91,12		95,67	
					MO sem LS =>	20,19	LS =>	0,00	MO com LS =>	20,19
					Valor do BDI =>	53,62			Valor com BDI =>	239,69
4.4.4	C�digo	Banco	Descri�o	Tipo	Und	Quant.	Valor Unit	Total		
Composi�o	94231	SINAPI	RUFO EM CHAPA DE A�O GALVANIZADO N�MERO 24, CORTE DE 25 CM, INCLUSO TRANSPORTE VERTICAL. AF_07/2019	COBE - COBERTURA	M	1,0000000	57,00		57,00	
Composi�o Auxiliar	88316	SINAPI	SERVENTE COM ENCARGOS COMPLEMENTARES	SEDI - SERVI�OS DIVERSOS	H	0,2070000	21,68		4,48	
Composi�o Auxiliar	88323	SINAPI	TELHADISTA COM ENCARGOS COMPLEMENTARES	SEDI - SERVI�OS DIVERSOS	H	0,1120000	26,75		2,99	
Composi�o Auxiliar	93281	SINAPI	GUINCHO EL�TRICO DE COLUNA, CAPACIDADE 400 KG, COM MOTO FREIO, MOTOR TRIF�SICO DE 1,25 CV - CHP DIURNO. AF_03/2016	CHOR - CUSTOS HOR�RIOS DE M�QUINAS E EQUIPAMENTOS	CHP	0,0132000	25,80		0,33	
Composi�o Auxiliar	93282	SINAPI	GUINCHO EL�TRICO DE COLUNA, CAPACIDADE 400 KG, COM MOTO FREIO, MOTOR TRIF�SICO DE 1,25 CV - CHI DIURNO. AF_03/2016	CHOR - CUSTOS HOR�RIOS DE M�QUINAS E EQUIPAMENTOS	CHI	0,0183000	24,34		0,44	
Insumo	00000142	SINAPI	SELANTE ELASTICO MONOCOMPONENTE A BASE DE POLIURETANO (PU) PARA JUNTAS DIVERSAS	Material	310ML	0,1980000	39,76		7,87	
Insumo	00005061	SINAPI	PREGO DE ACO POLIDO COM CABECA 18 X 27 (2 1/2 X 10)	Material	KG	0,0060000	19,85		0,11	
Insumo	00005104	SINAPI	REBITE DE REPUXO EM ALUMINIO VAZADO, DIAMETRO 3,2 X 8 MM DE COMPRIMENTO (1KG = 1025 UNIDADES)	Material	KG	0,0012000	65,29		0,07	
Insumo	00013388	SINAPI	SOLDA EM BARRA DE ESTANHO-CHUMBO 50/50	Material	KG	0,0450000	301,72		13,57	
Insumo	00040873	SINAPI	RUFO INTERNO/EXTERNO DE CHAPA DE ACO GALVANIZADA NUM 24, CORTE 25 CM	Material	M	1,0500000	25,85		27,14	
					MO sem LS =>	5,71	LS =>	0,00	MO com LS =>	5,71



Composições Analíticas com Preço Unitário
CONTRATAÇÃO DE EMPRESA DE ENGENHARIA PARA REFORMA E AMPLIAÇÃO DO CENTRO DE REFERENCIA DE ASSISTENCIA SOCIAL LOCALIZADO DO BAIRRO JARDIM PANORAMA, MUNICIPIO DE CURIONOPOLIS PA

Bancos
SINAPI - 10/2023 - Pará
SBC - 11/2023 - Pará
ORSE - 09/2023 - Sergipe
SEDP - 10/2023 - Pará
SEINFRA - 028 - Ceará

B.D.I.
28,82%

Encargos Sociais
Não Desonerado: embutido nos preços unitários dos insumos de mão de obra, de acordo com as bases.

Composições Analíticas com Preço Unitário

			Valor do BDI =>	16,42		Valor com BDI =>	73,42	
Código	Banco	Descrição	Tipo	Und	Quant.	Valor Unit	Total	
4.4.5								
Composição	101979 SINAPI	CHAPIM (RUFO CAPA) EM AÇO GALVANIZADO, CORTE 33, AF_11/2020	REVE - REVESTIMENTO E TRATAMENTO DE SUPERFÍCIES	M	1,0000000	42,78	42,78	
Composição Auxiliar	88309 SINAPI	PEDREIRO COM ENCARGOS COMPLEMENTARES	SEDI - SERVIÇOS DIVERSOS	H	0,1790000	27,37	4,89	
Composição Auxiliar	88316 SINAPI	SERVENTE COM ENCARGOS COMPLEMENTARES	SEDI - SERVIÇOS DIVERSOS	H	0,0900000	21,68	1,95	
Insumo	0000142 SINAPI	SELANTE ELASTICO MONOCOMPONENTE A BASE DE POLIURETANO (PU) PARA JUNTAS DIVERSAS	Material		310ML	0,0920000	3,65	
Insumo	00001113 SINAPI	RUFO EXTERNO/INTERNO DE CHAPA DE AÇO GALVANIZADA NUM 26, CORTE 33 CM	Material	M	1,1500000	27,73	31,88	
Insumo	00011950 SINAPI	BUCHA DE NYLON SEM ABA S6, COM PARAFUSO DE 4,20 X 40 MM EM AÇO ZINCADO COM ROSCA SOBERBA, CABECA CHATA E FENDA PHILLIPS	Material	UN	1,3300000	0,31	0,41	
			MO sem LS =>	4,86	LS =>	0,00	MO com LS =>	4,86
			Valor do BDI =>	12,32			Valor com BDI =>	55,10
4.4.6								
Composição	104674 SINAPI	COMPOSIÇÃO PARAMÉTRICA DE INSTALAÇÃO DE TUBOS DE PVC, SÉRIE R, PARA COLETA DE ÁGUA PLUVIAL EM VARANDA, INSTALADO EM RAMAL DE ENCAMINHAMENTO E CONDUTOR VERTICAL, COM CONEXÕES, RALOS, CORTES E FIXAÇÕES, PARA PRÉDIO. AF_05/2023	INHI - INSTALAÇÕES HIDROSANITÁRIAS	UN	1,0000000	237,36	237,36	
Composição Auxiliar	89495 SINAPI	RALO SIFONADO, PVC, DN 100 X 40 MM, JUNTA SOLDÁVEL, FORNECIDO E INSTALADO EM RAMAIS DE ENCAMINHAMENTO DE ÁGUA PLUVIAL. AF_06/2022	INHI - INSTALAÇÕES HIDROSANITÁRIAS	UN	1,0000000	20,27	20,27	
Composição Auxiliar	89509 SINAPI	TUBO PVC, SÉRIE R, ÁGUA PLUVIAL, DN 50 MM, FORNECIDO E INSTALADO EM RAMAL DE ENCAMINHAMENTO. AF_06/2022	INHI - INSTALAÇÕES HIDROSANITÁRIAS	M	0,6324000	22,95	14,51	
Composição Auxiliar	89546 SINAPI	BUCHA DE REDUÇÃO LONGA, PVC, SÉRIE R, ÁGUA PLUVIAL, DN 50 X 40 MM, JUNTA ELÁSTICA, FORNECIDO E INSTALADO EM RAMAL DE ENCAMINHAMENTO. AF_06/2022	INHI - INSTALAÇÕES HIDROSANITÁRIAS	UN	1,0000000	11,88	11,88	
Composição Auxiliar	89549 SINAPI	REDUÇÃO EXCÊNTRICA, PVC, SÉRIE R, ÁGUA PLUVIAL, DN 75 X 50 MM, JUNTA ELÁSTICA, FORNECIDO E INSTALADO EM RAMAL DE ENCAMINHAMENTO. AF_06/2022	INHI - INSTALAÇÕES HIDROSANITÁRIAS	UN	1,0000000	20,69	20,69	
Composição Auxiliar	89565 SINAPI	JUNÇÃO SIMPLES, PVC, SÉRIE R, ÁGUA PLUVIAL, DN 75 X 75 MM, JUNTA ELÁSTICA, FORNECIDO E INSTALADO EM RAMAL DE ENCAMINHAMENTO. AF_06/2022	INHI - INSTALAÇÕES HIDROSANITÁRIAS	UN	1,0000000	58,74	58,74	
Composição Auxiliar	89576 SINAPI	TUBO PVC, SÉRIE R, ÁGUA PLUVIAL, DN 75 MM, FORNECIDO E INSTALADO EM CONDUTORES VERTICAIS DE ÁGUAS PLUVIAIS. AF_06/2022	INHI - INSTALAÇÕES HIDROSANITÁRIAS	M	2,8000000	27,39	76,69	
Composição Auxiliar	91174 SINAPI	FIXAÇÃO DE TUBOS VERTICAIS DE PVC ÁGUA, PVC ESGOTO, PVC ÁGUA PLUVIAL, CPVC, PPR, COBRE OU AÇO, DIÂMETROS MAIORES QUE 40 MM E MENORES OU IGUAIS A 75 MM, COM ABRAÇADEIRA METÁLICA RÍGIDA TIPO U PERFIL 2 1/2" FIXADA EM PERFILADO EM PAREDE. AF_09/2023_PS	INHI - INSTALAÇÕES HIDROSANITÁRIAS	M	2,8000000	6,35	17,78	
Composição Auxiliar	91186 SINAPI	FIXAÇÃO DE TUBOS HORIZONTAIS DE PVC ÁGUA, PVC ESGOTO, PVC ÁGUA PLUVIAL, CPVC, PPR, COBRE OU AÇO, DIÂMETROS MAIORES QUE 40 MM E MENORES OU IGUAIS A 75 MM, COM ABRAÇADEIRA METÁLICA FLEXÍVEL 18 MM, FIXADA DIRETAMENTE NA LAJE. AF_09/2023	INHI - INSTALAÇÕES HIDROSANITÁRIAS	M	0,6324000	26,57	16,80	
			MO sem LS =>	38,87	LS =>	0,00	MO com LS =>	38,87
			Valor do BDI =>	68,40			Valor com BDI =>	305,76
4.5.1								
Composição	130110 SEDOP	Camada regularizadora no traço 1:4		m²	1,0000000	38,54	38,54	
Composição Auxiliar	280023 SEDOP	PEDREIRO COM ENCARGOS COMPLEMENTARES		H	0,2500000	24,61	6,15	
Composição Auxiliar	280026 SEDOP	SERVENTE COM ENCARGOS COMPLEMENTARES		H	0,6000000	19,70	11,82	
Insumo	J00003 SEDOP	Cimento	Material	SC	0,3100000	55,95	17,34	
Insumo	J00005 SEDOP	Areia	Material	m³	0,0366000	88,44	3,23	
			MO sem LS =>	11,76	LS =>	0,00	MO com LS =>	11,76
			Valor do BDI =>	11,10			Valor com BDI =>	49,64
4.5.2								
Composição	87256 SINAPI	REVESTIMENTO CERÂMICO PARA PISO COM PLACAS TIPO ESMALTADA EXTRA DE DIMENSÕES 60X60 CM APLICADA EM AMBIENTES DE ÁREA ENTRE 5 M2 E 10 M2. AF_02/2023_PE	PISO - PISOS	m²	1,0000000	107,62	107,62	
Composição Auxiliar	88256 SINAPI	AZULEJISTA OU LADRILHISTA COM ENCARGOS COMPLEMENTARES	SEDI - SERVIÇOS DIVERSOS	H	0,5726000	27,24	15,59	
Composição Auxiliar	88316 SINAPI	SERVENTE COM ENCARGOS COMPLEMENTARES	SEDI - SERVIÇOS DIVERSOS	H	0,1746000	21,68	3,78	
Insumo	00001292 SINAPI	PISO EM CERAMICA ESMALTADA EXTRA, PEI MAIOR OU IGUAL A 4, FORMATO MAIOR QUE 2025 CM2	Material	m²	1,0864000	73,18	79,50	
Insumo	00001381 SINAPI	ARGAMASSA COLANTE AC I PARA CERAMICAS	Material	KG	9,1300000	0,88	8,03	
Insumo	00034357 SINAPI	REJUNTE CIMENTICIO, QUALQUER COR	Material	KG	0,1410000	5,16	0,72	
			MO sem LS =>	13,85	LS =>	0,00	MO com LS =>	13,85
			Valor do BDI =>	31,01			Valor com BDI =>	138,63
4.5.3								
Composição	141368 SEDOP	Fôrro em gesso acartonado estruturado		m²	1,0000000	94,38	94,38	
Composição Auxiliar	280020 SEDOP	MONTADOR COM ENCARGOS COMPLEMENTARES		H	0,8000000	23,26	18,60	
Composição Auxiliar	280026 SEDOP	SERVENTE COM ENCARGOS COMPLEMENTARES		H	0,4000000	19,70	7,88	
Insumo	D00436 SEDOP	Parafuso (Gn 25) 3,5x25mm	Material	KG	0,1543000	56,00	8,64	
Insumo	D00435 SEDOP	Perfil para teto RS F-47 3000mm	Material	Pç	0,4938000	35,10	17,33	
Insumo	D00431 SEDOP	Chapa St 1200x1800x12,5mm	Material	Pç	0,4630000	45,00	20,83	
Insumo	D00438 SEDOP	Massa p/ junta max	Material	KG	0,7407000	3,50	2,59	
Insumo	D00437 SEDOP	Prego de aço 2,7x30	Material	KG	0,0123000	16,50	0,20	
Insumo	D00434 SEDOP	Fita p/ junta telada 50x45m	Material	Ri	0,0500000	53,76	2,68	
Insumo	D00433 SEDOP	Fita p/ junta 50x150m	Material	Ri	0,0040000	64,50	0,25	



Composições Analíticas com Preço Unitário
CONTRATAÇÃO DE EMPRESA DE ENGENHARIA PARA REFORMA E AMPLIAÇÃO DO CENTRO DE REFERENCIA DE ASSISTENCIA SOCIAL LOCALIZADO DO BAIRRO JARDIM PANORAMA, MUNICIPIO DE CURIONOPOLIS PA

Bancos
SINAPI - 10/2023 - Pará
SBC - 11/2023 - Pará
ORSE - 09/2023 - Sergipe
SEDOP - 10/2023 - Pará
SEINFRA - 028 - Ceará

B.D.I.
28,82%

Encargos Sociais
Não Desonerado: embutido nos preços unitário dos insumos de mão de obra, de acordo com as bases.

Composições Analíticas com Preço Unitário

Insumo	Código	Banco	Descrição	Material	Und	Quant.	Valor Unit	Total
Insumo	D00446	SEDOP	Tablica lisa n40x48x3000mm	Material	Pç	0,1543000	26,44	4,07
Insumo	D00442	SEDOP	Arame liso galva	Material	KG	0,1700000	26,22	4,45
Insumo	D00443	SEDOP	Cantoneira L 25x30x3000m	Material	Pç	0,0150000	85,28	1,27
Insumo	D00451	SEDOP	Suporte nivelador	Material	Pç	1,5432000	2,75	4,24
Insumo	D00445	SEDOP	Rebite aba larga	Material	KG	0,0247000	19,20	0,47
Insumo	D00444	SEDOP	Conector de perfil	Material	Pç	0,2469000	3,60	0,88

MO sem LS => 18,59 LS => 0,00 MO com LS => 18,59

Valor do BDI => 27,20 Valor com BDI => 121,58

4.5.4	Código	Banco	Descrição	Tipo	Und	Quant.	Valor Unit	Total
Composição	88650	SINAPI	RODAPÉ CERÂMICO DE 7CM DE ALTURA COM PLACAS TIPO ESMALTADA EXTRA DE DIMENSÕES 60X60CM. AF_02/2023	PISO - PISOS	M	1,0000000	17,80	17,80
Composição Auxiliar	88256	SINAPI	AZULEJISTA OU LADRILHISTA COM ENCARGOS COMPLEMENTARES	SEDI - SERVIÇOS DIVERSOS	H	0,0871000	27,24	2,37
Composição Auxiliar	88316	SINAPI	SERVENTE COM ENCARGOS COMPLEMENTARES	SEDI - SERVIÇOS DIVERSOS	H	0,0326000	21,68	0,70
Insumo	00001292	SINAPI	PISO EM CERAMICA ESMALTADA EXTRA, PEI MAIOR OU IGUAL A 4, FORMATO MAIOR QUE 2025 CM2	Material	m²	0,1875000	73,18	13,72
Insumo	00001381	SINAPI	ARGAMASSA COLANTE AC I PARA CERAMICAS	Material	KG	0,6392000	0,88	0,56
Insumo	00034357	SINAPI	REJUNTE CIMENTICIO, QUALQUER COR	Material	KG	0,0890000	5,16	0,45

MO sem LS => 2,19 LS => 0,00 MO com LS => 2,19

Valor do BDI => 5,12 Valor com BDI => 22,92

4.5.5	Código	Banco	Descrição	Tipo	Und	Quant.	Valor Unit	Total
Composição	120733	SEDOP	Soleira e Peitoril em granito (preto) c/ rebaixo e=3cm		m²	1,0000000	891,04	891,04
Composição Auxiliar	280023	SEDOP	PEDREIRO COM ENCARGOS COMPLEMENTARES		H	0,8000000	24,61	19,68
Composição Auxiliar	280026	SEDOP	SERVENTE COM ENCARGOS COMPLEMENTARES		H	0,8000000	19,70	15,76
Insumo	D00345	SEDOP	Argamassa AC-III	Material	KG	1,0000000	3,18	3,18
Insumo	A00037	SEDOP	Granito (preto) p/Soleira e peitoril c/ rebaixo - e=3cm	Material	m²	1,0400000	819,64	852,42

MO sem LS => 23,71 LS => 0,00 MO com LS => 23,71

Valor do BDI => 256,79 Valor com BDI => 1.147,83

4.6.1	Código	Banco	Descrição	Tipo	Und	Quant.	Valor Unit	Total
Composição	180214	SEDOP	Ponto de esgoto (incl. tubos, conexoes, cx. e ralos)		PT	1,0000000	444,80	444,80
Composição Auxiliar	280016	SEDOP	ENCANADOR OU BOMBEIRO HIDRÁULICO COM ENCARGOS COMPLEMENTARES		H	8,0000000	23,87	190,96
Composição Auxiliar	280008	SEDOP	AUXILIAR DE ENCANADOR OU BOMBEIRO HIDRÁULICO COM ENCARGOS COMPLEMENTARES		H	8,0000000	19,15	153,20
Insumo	H00003	SEDOP	Tubo em PVC - 50mm (LS)	Material	M	1,5000000	13,39	20,08
Insumo	H00088	SEDOP	Joelho/Cotovelo 90° em PVC - JS - 40mm-LH	Material	UN	0,5000000	7,87	3,93
Insumo	H00004	SEDOP	Tubo em PVC - 40mm (LS)	Material	M	4,0000000	8,83	35,32
Insumo	H00086	SEDOP	Raio PVC c/ saída 100x53x40mm	Material	UN	0,2500000	11,07	2,76
Insumo	H00008	SEDOP	Caixa sifonada de PVC c/ grelha - 100x100x50mm	Material	UN	0,2500000	26,00	6,50
Insumo	H00089	SEDOP	Te longo em PVC - JS - 100x75mm (LS)	Material	UN	0,2500000	11,72	2,93
Insumo	H00085	SEDOP	Curva 45 em PVC - JS - 75mm (LH)	Material	UN	0,5000000	46,93	23,46
Insumo	H00084	SEDOP	Junção simples inv.45 em PVC - JS - 75x75mm (LS)	Material	UN	0,2500000	22,64	5,66

MO sem LS => 236,32 LS => 0,00 MO com LS => 236,32

Valor do BDI => 128,19 Valor com BDI => 572,99

4.6.2	Código	Banco	Descrição	Tipo	Und	Quant.	Valor Unit	Total
Composição	180551	SEDOP	Fossa séptica em concreto armado - cap= 30 pessoas		UN	1,0000000	7.045,19	7.045,19
Composição Auxiliar	020174	SEDOP	Retirada de entulho - manualmente (incluindo caixa coletora)		m³	6,9600000	109,18	759,89
Composição Auxiliar	030010	SEDOP	Escavação manual ate 1.50m de profundidade		m³	8,1100000	78,80	639,06
Composição Auxiliar	030254	SEDOP	Reaterro compactado		m³	2,7600000	15,92	43,93
Composição Auxiliar	050757	SEDOP	Concreto armado p/ calhas e percintas (incl. lançamento e adensamento)		m³	1,2500000	4.269,36	5.336,70
Composição Auxiliar	130507	SEDOP	Camada impermeabilizadora e=10cm c/ seixo		m²	0,2900000	78,98	22,90
Composição Auxiliar	180102	SEDOP	Tubo em PVC - 100mm (LS)	Material	M	1,0000000	43,82	43,82
Composição Auxiliar	180508	SEDOP	Tubo em PVC - 150mm (LS)	Material	M	2,2000000	83,66	184,05
Insumo	D00214	SEDOP	Braçadeira em ch. ferro 1/8"x1" (p/ condutores)	Material	UN	2,0000000	7,42	14,84

MO sem LS => 2.182,18 LS => 0,00 MO com LS => 2.182,18

Valor do BDI => 2.030,42 Valor com BDI => 9.075,61

4.6.3	Código	Banco	Descrição	Tipo	Und	Quant.	Valor Unit	Total
Composição	180544	SEDOP	Sumidouro em alvenaria c/ tpo.em concreto - cap= 30 pessoas		UN	1,0000000	3.438,28	3.438,28
Composição Auxiliar	060046	SEDOP	Alvenaria tijolo de barro a cutelo		m³	8,4000000	103,76	871,58
Composição Auxiliar	040025	SEDOP	Fundação corrida com seixo		m³	0,2300000	967,46	222,51
Composição Auxiliar	020174	SEDOP	Retirada de entulho - manualmente (incluindo caixa coletora)		m³	7,8000000	109,18	851,60
Composição Auxiliar	030010	SEDOP	Escavação manual ate 1.50m de profundidade		m³	6,0000000	78,80	472,80
Composição Auxiliar	040285	SEDOP	Baldrame em concreto simples com seixo inclusiva forma madeira branca		m³	0,0500000	1.721,64	86,08
Composição Auxiliar	050757	SEDOP	Concreto armado p/ calhas e percintas (incl. lançamento e adensamento)		m³	0,1500000	4.269,36	640,40



Composições Analíticas com Preço Unitário
CONTRATAÇÃO DE EMPRESA DE ENGENHARIA PARA REFORMA E AMPLIAÇÃO DO CENTRO DE REFERENCIA DE ASSISTENCIA SOCIAL LOCALIZADO DO BAIRRO JARDIM PANORAMA, MUNICIPIO DE CURIONOPOLIS PA

Bancos SINAPI - 10/2023 - Pará SBC - 11/2023 - Pará ORSE - 09/2023 - Sergipe SEDOP - 10/2023 - Pará SEINFRA - 028 - Ceará

B.D.I. 28,82%

Encargos Sociais Não Desonerado: embutido nos preços unitário dos insumos de mão de obra, de acordo com as bases.

Composições Analíticas com Preço Unitário

Table with columns: Insumo, Código, Banco, Descrição, Tipo, Und, Quant., Valor Unit, Total. It lists various construction materials and services with their respective quantities and values.



Composições Analíticas com Preço Unitário
CONTRATAÇÃO DE EMPRESA DE ENGENHARIA PARA REFORMA E AMPLIAÇÃO DO CENTRO DE REFERENCIA DE ASSISTENCIA SOCIAL LOCALIZADO DO BAIRRO JARDIM PANORAMA, MUNICIPIO DE CURIONOPOLIS PA

Bancos
SINAPI - 10/2023 - Pará
SBC - 11/2023 - Pará
ORSE - 09/2023 - Sergipe
SEGOP - 10/2023 - Pará
SEINFRA - 028 - Ceará

B.D.I.
28,82%

Encargos Sociais
Não Desonerado: embutido nos preços unitário dos insumos de mão de obra, de acordo com as bases.

Composições Analíticas com Preço Unitário

Insumo	H00056	SEDOP	Torneira metálica p/ lavatorio de 1/2"	Material	UN	1,0000000	90,38	90,38	
Insumo	H00052	SEDOP	Lavatorio de louca s/coluna branco (medio)	Material	UN	1,0000000	102,09	102,09	
				MO sem LS =>		81,22	LS =>	0,00 MO com LS =>	81,22
				Valor do BDI =>		239,11	Valor com BDI =>	1,068,78	
4.7.5	Código	Banco	Descrição	Tipo	Und	Quant.	Valor Unit	Total	
Composição	95546	SINAPI	KIT DE ACESSORIOS PARA BANHEIRO EM METAL CROMADO, 5 PECAS, INCLUSO FIXAÇÃO. AF_01/2020	INHI - INSTALAÇÕES HIDROS SANITÁRIAS	UN	1,0000000	218,72	218,72	
Composição Auxiliar	88267	SINAPI	ENCANADOR OU BOMBEIRO HIDRÁULICO COM ENCARGOS COMPLEMENTARES	SEDI - SERVIÇOS DIVERSOS	H	1,8970000	26,62	50,49	
Composição Auxiliar	88316	SINAPI	SERVENTE COM ENCARGOS COMPLEMENTARES	SEDI - SERVIÇOS DIVERSOS	H	0,5977000	21,68	12,95	
Insumo	00039398	SINAPI	KIT DE ACESSORIOS PARA BANHEIRO EM METAL CROMADO, 5 PECAS	Material	UN	1,0000000	155,28	155,28	
				MO sem LS =>		46,33	LS =>	0,00 MO com LS =>	46,33
				Valor do BDI =>		63,03	Valor com BDI =>	281,75	
4.7.6	Código	Banco	Descrição	Tipo	Und	Quant.	Valor Unit	Total	
Composição	250535	SEDOP	Bancada c/ pia inox 2 cubas incl.armario (3,0x0,6m)		UN	1,0000000	4.681,30	4.681,30	
Composição Auxiliar	050260	SEDOP	Concreto c/ seixo Fck= 18.0 MPA (incl. lançamento e adensamento)		m³	0,0900000	885,86	79,72	
Composição Auxiliar	050259	SEDOP	Concreto c/ seixo Fck= 20 MPA (incl. lançamento e adensamento)		m³	0,1300000	899,76	116,96	
Composição Auxiliar	050038	SEDOP	Armação p/ concreto		KG	3,6000000	15,75	56,70	
Composição Auxiliar	050036	SEDOP	Forma c/ madeira branca		m²	1,3000000	131,07	170,39	
Composição Auxiliar	060046	SEDOP	Alvenaria tijolo de barro a cutelo		m²	1,6200000	103,76	168,09	
Composição Auxiliar	090482	SEDOP	Porta mad. compens. revest. formica c/ caix. simples		m²	2,4000000	568,19	1.363,65	
Composição Auxiliar	110148	SEDOP	Azulejo branco assentado a prumo no traço 1:5:1		m²	5,5200000	75,76	418,19	
Composição Auxiliar	110143	SEDOP	Chapisco de cimento e areia no traço 1:3		m²	3,5100000	14,22	49,91	
Composição Auxiliar	110762	SEDOP	Emboço com argamassa 1:6:Adit. Plast.		m²	5,5200000	35,82	197,72	
Composição Auxiliar	190101	SEDOP	Pia 02 cubas em aço inox.c/ torn., sifões e valv.(2,0m)		UN	1,0000000	2.059,97	2.059,97	
				MO sem LS =>		726,96	LS =>	0,00 MO com LS =>	726,96
				Valor do BDI =>		1.349,15	Valor com BDI =>	6.030,45	
4.7.7	Código	Banco	Descrição	Tipo	Und	Quant.	Valor Unit	Total	
Composição	191518	SEDOP	Torneira de metal cromada de 1/2" ou 3/4" p/ Pia		UN	1,0000000	96,59	96,59	
Composição Auxiliar	280016	SEDOP	ENCANADOR OU BOMBEIRO HIDRÁULICO COM ENCARGOS COMPLEMENTARES		H	0,1200000	23,87	2,86	
Composição Auxiliar	280008	SEDOP	AUXILIAR DE ENCANADOR OU BOMBEIRO HIDRÁULICO COM ENCARGOS COMPLEMENTARES		H	0,0400000	19,15	0,76	
Insumo	H00055	SEDOP	Fita de vedacao	Material	M	0,4200000	0,37	0,15	
Insumo	H00439	SEDOP	Torneira de metal cromada de 1/2" ou 3/4" p/ Pia	Material	UN	1,0000000	92,82	92,82	
				MO sem LS =>		2,54	LS =>	0,00 MO com LS =>	2,54
				Valor do BDI =>		27,83	Valor com BDI =>	124,42	
4.8.1	Código	Banco	Descrição	Tipo	Und	Quant.	Valor Unit	Total	
Composição	170073	SEDOP	Quadro de medição bifásico (c/ disjuntor)		UN	1,0000000	1.330,98	1.330,98	
Composição Auxiliar	280007	SEDOP	AUXILIAR DE ELETRICISTA COM ENCARGOS COMPLEMENTARES		H	4,4000000	20,06	88,26	
Composição Auxiliar	280014	SEDOP	ELETRICISTA COM ENCARGOS COMPLEMENTARES		H	4,4000000	24,88	109,47	
Insumo	E00002	SEDOP	Bucha e arruela de 1"-aluminio	Material	UN	3,0000000	2,52	7,56	
Insumo	E00083	SEDOP	Disjuntor 2P-40A e 50A	Material	UN	1,0000000	84,10	84,10	
Insumo	E00299	SEDOP	Quadro p/ medição bifásico - padrão CELPA	Material	UN	1,0000000	921,91	921,91	
Insumo	E00042	SEDOP	Cabo de cobre 10mm2 - 750V	Material	M	9,0000000	8,69	78,21	
Insumo	E00302	SEDOP	Curva 90° p/elet. F°G° 1" (IE)	Material	UN	1,0000000	5,36	5,36	
Insumo	E00304	SEDOP	Luva p/ elet. F°G° de 1" (IE)	Material	UN	1,0000000	4,10	4,10	
Insumo	E00267	SEDOP	Eletroduto - ferro galvanizado 1"	Material	M	3,0000000	10,67	32,01	
				MO sem LS =>		132,52	LS =>	0,00 MO com LS =>	132,52
				Valor do BDI =>		383,58	Valor com BDI =>	1.714,56	
4.8.2	Código	Banco	Descrição	Tipo	Und	Quant.	Valor Unit	Total	
Composição	101875	SINAPI	QUADRO DE DISTRIBUIÇÃO DE ENERGIA EM CHAPA DE AÇO GALVANIZADO, DE EMBUTIR, COM BARRAMENTO TRIFÁSICO, PARA 12 DISJUNTORES DIN 100A - FORNECIMENTO E INSTALAÇÃO. AF_10/2020	INEL - INSTALAÇÃO ELÉTRICA/ELETRIFICAÇÃO E ILUMINAÇÃO EXTERNA	UN	1,0000000	379,13	379,13	
Composição Auxiliar	87367	SINAPI	ARGAMASSA TRAÇO 1:1:6 (EM VOLUME DE CIMENTO, CAL E AREIA MÉDIA ÚMIDA) PARA EMBOÇO/MASSA ÚNICA/ASSENTAMENTO DE ALVENARIA DE VEDAÇÃO, PREPARO MANUAL. AF_08/2019	SEDI - SERVIÇOS DIVERSOS	m³	0,0117000	887,91	10,38	
Composição Auxiliar	88247	SINAPI	AUXILIAR DE ELETRICISTA COM ENCARGOS COMPLEMENTARES	SEDI - SERVIÇOS DIVERSOS	H	0,4811000	22,60	10,87	
Composição Auxiliar	88264	SINAPI	ELETRICISTA COM ENCARGOS COMPLEMENTARES	SEDI - SERVIÇOS DIVERSOS	H	0,4811000	27,69	13,32	
Insumo	00013393	SINAPI	QUADRO DE DISTRIBUICAO COM BARRAMENTO TRIFASICO, DE EMBUTIR, EM CHAPA DE ACO GALVANIZADO, PARA 12 DISJUNTORES DIN, 100 A	Material	UN	1,0000000	344,56	344,56	
				MO sem LS =>		18,94	LS =>	0,00 MO com LS =>	18,94
				Valor do BDI =>		109,26	Valor com BDI =>	488,39	
4.8.3	Código	Banco	Descrição	Tipo	Und	Quant.	Valor Unit	Total	
Composição	170081	SEDOP	Ponto de luz / força (c/tubul., cx. e fiação) ate 200W		PT	1,0000000	261,68	261,68	
Composição Auxiliar	280007	SEDOP	AUXILIAR DE ELETRICISTA COM ENCARGOS COMPLEMENTARES		H	5,0000000	20,06	100,30	



SECRETARIA MUNICIPAL DE DESENVOLVIMENTO SOCIAL



Composições Analíticas com Preço Unitário
CONTRATAÇÃO DE EMPRESA DE ENGENHARIA PARA REFORMA E AMPLIAÇÃO DO CENTRO DE REFERENCIA DE ASSISTENCIA SOCIAL LOCALIZADO DO BAIRRO JARDIM PANORAMA, MUNICIPIO DE CURIONOPOLIS PA

Bancos SINAPI - 10/2023 - Pará SBC - 11/2023 - Pará ORSE - 09/2023 - Sergipe SEDOP - 10/2023 - Pará SEINFRA - 028 - Ceará

B.D.I. 28,82%

Encargos Sociais Não Desonerado: embutido nos preços unitário dos insumos de mão de obra, de acordo com as bases.

Composições Analíticas com Preço Unitário

Table with columns: Composição, Código, Banco, Descrição, Tipo, Und, Quant., Valor Unit, Total. Rows include ELETRICISTA COM ENCARGOS COMPLEMENTARES and various materials like Arruela de 1/2", Cabo de cobre, Caixa de derivação, etc.

Table 4.8.4: Composição 170701 SEDOP Ponto de força (tubul., fiação e disjuntor) acima de 200W. Includes auxiliary composition 280005 SEDOP AJUDANTE ESPECIALIZADO and materials like Bucha e arruela, Cabo de cobre, Eletroduto PVC, Disjuntor.

Table 4.8.5: Composição 170319 SEDOP Cabo de cobre 10mm2 - 750 V. Includes auxiliary composition 280007 SEDOP AUXILIAR DE ELETRICISTA and materials like Cabo de cobre, Fita isolante.

Table 4.9.1: Composição 170381 SEDOP Cordoalha de cobre nu - seção 35 a 50mm2 - isoladores. Includes auxiliary composition 280007 SEDOP AUXILIAR DE ELETRICISTA and materials like Cordoalha de cobre, Suporte simples.

Table 4.9.2: Composição 171164 SEDOP Haste de Aço cobreada 5/8"x2,40m c/ conector. Includes auxiliary composition 280007 SEDOP AUXILIAR DE ELETRICISTA and material Haste de Aço cobreada.

Table 4.9.3: Composição 180414 SEDOP Caixa em alvenaria de 30x30x30cm c/ tpo. concreto. Includes auxiliary compositions for manual excavation, concrete, reinforced concrete, brick masonry, and plaster.

Table 4.9.4: Composição 171110 SEDOP Conector para haste de aterramento de 5/8". Includes auxiliary composition 280007 SEDOP AUXILIAR DE ELETRICISTA and material Conector para haste.

Table 4.9.5: Composição 170378 SEDOP Pára-Raios latão cromado tipo Franklin (s/accs.).



SECRETARIA MUNICIPAL DE DESENVOLVIMENTO SOCIAL



Composições Analíticas com Preço Unitário
CONTRATAÇÃO DE EMPRESA DE ENGENHARIA PARA REFORMA E AMPLIAÇÃO DO CENTRO DE REFERENCIA DE ASSISTENCIA SOCIAL LOCALIZADO DO BAIRRO JARDIM PANORAMA, MUNICIPIO DE CURIONOPOLIS PA

Bancos
SINAPI - 10/2023 - Pará
SBC - 11/2023 - Pará
ORSE - 09/2023 - Sergipe
SEDP - 10/2023 - Pará
SEINFRA - 028 - Ceará

B.D.I.
28,82%

Encargos Sociais
Não Desonerado: embutido nos preços unitário dos insumos de mão de obra, de acordo com as bases.

Composições Analíticas com Preço Unitário

Composição Auxiliar	280007	SEDP	AUXILIAR DE ELETRICISTA COM ENCARGOS COMPLEMENTARES	H	1,5000000	20,06	30,09	
Composição Auxiliar	280014	SEDP	ELETRICISTA COM ENCARGOS COMPLEMENTARES	H	1,5000000	24,88	37,32	
Insumo	E00099	SEDP	Pára-raio Franklin - 2 descidas	Material	UN	1,0000000	125,35	
			MO sem LS =>	45,17	LS =>	0,00	MO com LS =>	45,17
			Valor do BDI =>	55,55			Valor com BDI =>	248,31
4.10.1	Código	Banco	Descrição	Tipo	Und	Quant.	Valor Unit	Total
Composição	151285	SEDP	Latex acrílica acetinada c/ massa e selador - interna e externa		m²	1,0000000	52,32	52,32
Composição Auxiliar	280024	SEDP	PINTOR COM ENCARGOS COMPLEMENTARES	H	0,7000000	25,85	18,09	
Composição Auxiliar	280026	SEDP	SERVENTE COM ENCARGOS COMPLEMENTARES	H	0,5500000	19,70	10,83	
Insumo	P00050	SEDP	Latex acrílica acetinada	Material	GL	0,0800000	176,90	14,15
Insumo	P00022	SEDP	Massa acrílica	Material	GL	0,1100000	53,90	5,92
Insumo	P00007	SEDP	Lixa para parede	Material	UN	0,5000000	1,10	0,55
Insumo	P00028	SEDP	Líquido selador acrílico	Material	GL	0,0500000	55,68	2,78
			MO sem LS =>	18,79	LS =>	0,00	MO com LS =>	18,79
			Valor do BDI =>	15,07			Valor com BDI =>	67,39
4.10.2	Código	Banco	Descrição	Tipo	Und	Quant.	Valor Unit	Total
Composição	100719	SINAPI	PINTURA COM TINTA ALQUÍDICA DE FUNDO (TIPO ZARCÃO) PULVERIZADA SOBRE PERFIL METÁLICO EXECUTADO EM FÁBRICA (POR DEMÃO). AF_01/2020_PE	PINT - PINTURAS	m²	1,0000000	10,58	10,58
Composição Auxiliar	88910	SINAPI	PINTOR COM ENCARGOS COMPLEMENTARES	SEDI - SERVIÇOS DIVERSOS	H	0,0635000	28,59	1,81
Insumo	00005318	SINAPI	DILUENTE AGUARRAS	Material	L	0,0575000	23,73	1,36
Insumo	00007307	SINAPI	FUNDO ANTICORROSIVO PARA METAIS FERROSOS (ZARCAO)	Material	L	0,1908000	38,86	7,41
			MO sem LS =>	1,25	LS =>	0,00	MO com LS =>	1,25
			Valor do BDI =>	3,04			Valor com BDI =>	13,62
4.11.1	Código	Banco	Descrição	Tipo	Und	Quant.	Valor Unit	Total
Composição	90842	SINAPI	KIT DE PORTA DE MADEIRA PARA PINTURA, SEMI-OCA (LEVE OU MÉDIA), PADRÃO MÉDIO, 70X210CM, ESPESSURA DE 3,5CM, ITENS INCLUSOS: DOBRADIÇAS, MONTAGEM E INSTALAÇÃO DO BATENTE, FECHADURA COM EXECUÇÃO DO FURO - FORNECIMENTO E INSTALAÇÃO. AF_12/2019	ESQV - ESQUADRIAS/FERRAGENS/VIDROS	UN	1,0000000	927,32	927,32
Composição Auxiliar	100659	SINAPI	ALIZAR DE 5X1,5CM PARA PORTA FIXADO COM PREGOS, PADRÃO MÉDIO - FORNECIMENTO E INSTALAÇÃO. AF_12/2019	ESQV - ESQUADRIAS/FERRAGENS/VIDROS	M	9,8000000	8,09	79,28
Composição Auxiliar	90806	SINAPI	BATENTE PARA PORTA DE MADEIRA, FIXAÇÃO COM ARGAMASSA, PADRÃO MÉDIO - FORNECIMENTO E INSTALAÇÃO. AF_12/2019	ESQV - ESQUADRIAS/FERRAGENS/VIDROS	UN	1,0000000	328,31	328,31
Composição Auxiliar	90821	SINAPI	PORTA DE MADEIRA PARA PINTURA, SEMI-OCA (LEVE OU MÉDIA), 70X210CM, ESPESSURA DE 3,5CM, INCLUSO DOBRADIÇAS - FORNECIMENTO E INSTALAÇÃO. AF_12/2019	ESQV - ESQUADRIAS/FERRAGENS/VIDROS	UN	1,0000000	378,27	378,27
Composição Auxiliar	91306	SINAPI	FECHADURA DE EMBUTIR PARA PORTAS INTERNAS, COMPLETA, ACABAMENTO PADRÃO MÉDIO, COM EXECUÇÃO DE FURO - FORNECIMENTO E INSTALAÇÃO. AF_12/2019	ESQV - ESQUADRIAS/FERRAGENS/VIDROS	UN	1,0000000	141,46	141,46
			MO sem LS =>	198,20	LS =>	0,00	MO com LS =>	198,20
			Valor do BDI =>	267,25			Valor com BDI =>	1.194,57
4.11.2	Código	Banco	Descrição	Tipo	Und	Quant.	Valor Unit	Total
Composição	90845	SINAPI	KIT DE PORTA DE MADEIRA PARA PINTURA, SEMI-OCA (PESADA OU SUPERPESADA), PADRÃO MÉDIO, 80X210CM, ESPESSURA DE 3,5CM, ITENS INCLUSOS: DOBRADIÇAS, MONTAGEM E INSTALAÇÃO DO BATENTE, FECHADURA COM EXECUÇÃO DO FURO - FORNECIMENTO E INSTALAÇÃO. AF_12/2019	ESQV - ESQUADRIAS/FERRAGENS/VIDROS	UN	1,0000000	1.259,62	1.259,62
Composição Auxiliar	100659	SINAPI	ALIZAR DE 5X1,5CM PARA PORTA FIXADO COM PREGOS, PADRÃO MÉDIO - FORNECIMENTO E INSTALAÇÃO. AF_12/2019	ESQV - ESQUADRIAS/FERRAGENS/VIDROS	M	10,0000000	8,09	80,90
Composição Auxiliar	90806	SINAPI	BATENTE PARA PORTA DE MADEIRA, FIXAÇÃO COM ARGAMASSA, PADRÃO MÉDIO - FORNECIMENTO E INSTALAÇÃO. AF_12/2019	ESQV - ESQUADRIAS/FERRAGENS/VIDROS	UN	1,0000000	328,31	328,31
Composição Auxiliar	90824	SINAPI	PORTA DE MADEIRA PARA PINTURA, SEMI-OCA (PESADA OU SUPERPESADA), 80X210CM, ESPESSURA DE 3,5CM, INCLUSO DOBRADIÇAS - FORNECIMENTO E INSTALAÇÃO. AF_12/2019	ESQV - ESQUADRIAS/FERRAGENS/VIDROS	UN	1,0000000	688,58	688,58
Composição Auxiliar	90830	SINAPI	FECHADURA DE EMBUTIR COM CILINDRO, EXTERNA, COMPLETA, ACABAMENTO PADRÃO MÉDIO, INCLUSO EXECUÇÃO DE FURO - FORNECIMENTO E INSTALAÇÃO. AF_12/2019	ESQV - ESQUADRIAS/FERRAGENS/VIDROS	UN	1,0000000	161,83	161,83
			MO sem LS =>	223,52	LS =>	0,00	MO com LS =>	223,52
			Valor do BDI =>	363,02			Valor com BDI =>	1.622,64
4.11.3	Código	Banco	Descrição	Tipo	Und	Quant.	Valor Unit	Total
Composição	90844	SINAPI	KIT DE PORTA DE MADEIRA PARA PINTURA, SEMI-OCA (LEVE OU MÉDIA), PADRÃO MÉDIO, 90X210CM, ESPESSURA DE 3,5CM, ITENS INCLUSOS: DOBRADIÇAS, MONTAGEM E INSTALAÇÃO DO BATENTE, FECHADURA COM EXECUÇÃO DO FURO - FORNECIMENTO E INSTALAÇÃO. AF_12/2019	ESQV - ESQUADRIAS/FERRAGENS/VIDROS	UN	1,0000000	1.062,52	1.062,52
Composição Auxiliar	100659	SINAPI	ALIZAR DE 5X1,5CM PARA PORTA FIXADO COM PREGOS, PADRÃO MÉDIO - FORNECIMENTO E INSTALAÇÃO. AF_12/2019	ESQV - ESQUADRIAS/FERRAGENS/VIDROS	M	10,2000000	8,09	82,51
Composição Auxiliar	90806	SINAPI	BATENTE PARA PORTA DE MADEIRA, FIXAÇÃO COM ARGAMASSA, PADRÃO MÉDIO - FORNECIMENTO E INSTALAÇÃO. AF_12/2019	ESQV - ESQUADRIAS/FERRAGENS/VIDROS	UN	1,0000000	328,31	328,31
Composição Auxiliar	90823	SINAPI	PORTA DE MADEIRA PARA PINTURA, SEMI-OCA (LEVE OU MÉDIA), 90X210CM, ESPESSURA DE 3,5CM, INCLUSO DOBRADIÇAS - FORNECIMENTO E INSTALAÇÃO. AF_12/2019	ESQV - ESQUADRIAS/FERRAGENS/VIDROS	UN	1,0000000	489,87	489,87
Composição Auxiliar	90830	SINAPI	FECHADURA DE EMBUTIR COM CILINDRO, EXTERNA, COMPLETA, ACABAMENTO PADRÃO MÉDIO, INCLUSO EXECUÇÃO DE FURO - FORNECIMENTO E INSTALAÇÃO. AF_12/2019	ESQV - ESQUADRIAS/FERRAGENS/VIDROS	UN	1,0000000	161,83	161,83
			MO sem LS =>	211,78	LS =>	0,00	MO com LS =>	211,78
			Valor do BDI =>	306,21			Valor com BDI =>	1.368,73
4.11.4	Código	Banco	Descrição	Tipo	Und	Quant.	Valor Unit	Total



SECRETARIA MUNICIPAL DE DESENVOLVIMENTO SOCIAL



Composições Analíticas com Preço Unitário
CONTRATAÇÃO DE EMPRESA DE ENGENHARIA PARA REFORMA E AMPLIAÇÃO DO CENTRO DE REFERENCIA DE ASSISTENCIA SOCIAL LOCALIZADO DO BAIRRO JARDIM PANORAMA, MUNICIPIO DE CURIONOPOLIS PA

Bancos
SINAPI - 10/2023 - Pará
SBC - 11/2023 - Pará
ORSE - 09/2023 - Sergipe
SEDOF - 10/2023 - Pará
SEINFRA - 028 - Ceará

B.D.I.
28,82%

Encargos Sociais
Não Desonerado: embutido nos preços unitário dos insumos de mão de obra, de acordo com as bases.

Composições Analíticas com Preço Unitário

Composição	091512	SEDOP	Esquadria de correr em vidro temperado de 8mm		m²	1,0000000	763,90	763,90	
Composição Auxiliar	280023	SEDOP	PEDREIRO COM ENCARGOS COMPLEMENTARES		H	3,5000000	24,61	86,13	
Composição Auxiliar	280004	SEDOP	AJUDANTE DE PEDREIRO COM ENCARGOS COMPLEMENTARES		H	3,5000000	19,78	69,23	
Insumo	D00473	SEDOP	Ferragens para esquadria de correr	Material	CJ	1,0000000	156,16	156,16	
Insumo	D00394	SEDOP	Vidro temperado incolor e=8mm (com ferragens)	Material	m²	1,0500000	430,84	452,38	
				MO sem LS =>		103,42	LS =>	0,00 MO com LS =>	103,42
				Valor do BDI =>		220,15	Valor com BDI =>		984,05

5.1.1	Código	Banco	Descrição	Tipo	Und	Quant.	Valor Unit	Total	
Composição	C1630	SEINFRA	LOCAÇÃO DA OBRA - EXECUÇÃO DE GABARITO	LOCAÇÃO DA OBRA	m²	1,0000000	7,71	7,71	
Insumo	I0101	SEINFRA	ARAME GALVANIZADO N.16 BWG	Material	KG	0,0200000	21,73	0,43	
Insumo	I0498	SEINFRA	CARPINTEIRO	Mão de Obra	H	0,1300000	26,86	3,49	
Insumo	I1691	SEINFRA	PONTALETE / BARROTE DE 3"x3"	Material	M	0,0400000	16,09	0,64	
Insumo	I1724	SEINFRA	PREGO	Material	KG	0,0120000	17,00	0,20	
Insumo	I2429	SEINFRA	TABUA DE VIROLA DE 12"x 1"	Material	m²	0,0090000	36,64	0,32	
Insumo	I2543	SEINFRA	SERVENTE	Mão de Obra	H	0,1300000	20,26	2,63	
				MO sem LS =>		6,12	LS =>	0,00 MO com LS =>	6,12
				Valor do BDI =>		2,22	Valor com BDI =>		9,93

5.2.1	Código	Banco	Descrição	Tipo	Und	Quant.	Valor Unit	Total	
Composição	94319	SINAPI	ATERRO MANUAL DE VALAS COM SOLO ARGILLO-ARENOSO. AF_08/2023	MOVT - MOVIMENTO DE TERRA	m³	1,0000000	76,51	76,51	
Composição Auxiliar	5901	SINAPI	CAMINHÃO PIPA 10.000 L TRUCADO, PESO BRUTO TOTAL 23.000 KG, CARGA ÚTIL MÁXIMA 15.935 KG, DISTÂNCIA ENTRE EIXOS 4,8 M, POTÊNCIA 230 CV, INCLUSIVE TANQUE DE AÇO PARA TRANSPORTE DE ÁGUA - CHP DIURNO. AF_06/2014	CHOR - CUSTOS HORÁRIOS DE MÁQUINAS E EQUIPAMENTOS	CHP	0,0054000	333,27	1,79	
Composição Auxiliar	5903	SINAPI	CAMINHÃO PIPA 10.000 L TRUCADO, PESO BRUTO TOTAL 23.000 KG, CARGA ÚTIL MÁXIMA 15.935 KG, DISTÂNCIA ENTRE EIXOS 4,8 M, POTÊNCIA 230 CV, INCLUSIVE TANQUE DE AÇO PARA TRANSPORTE DE ÁGUA - CHI DIURNO. AF_06/2014	CHOR - CUSTOS HORÁRIOS DE MÁQUINAS E EQUIPAMENTOS	CHI	0,0006000	70,74	0,04	
Composição Auxiliar	88316	SINAPI	SERVENTE COM ENCARGOS COMPLEMENTARES	SEDI - SERVIÇOS DIVERSOS	H	0,7866000	21,68	17,05	
Composição Auxiliar	91533	SINAPI	COMPACTADOR DE SOLOS DE PERCUSSÃO (SOQUETE) COM MOTOR A GASOLINA 4 TEMPOS, POTÊNCIA 4 CV - CHP DIURNO. AF_08/2015	CHOR - CUSTOS HORÁRIOS DE MÁQUINAS E EQUIPAMENTOS	CHP	0,1962000	35,36	6,93	
Insumo	00006079	SINAPI	ARGILA, ARGILA VERMELHA OU ARGILA ARENOSA (RETIRADA NA JAZIDA, SEM TRANSPORTE)	Material	m³	1,3889000	36,51	50,70	
				MO sem LS =>		15,61	LS =>	0,00 MO com LS =>	15,61
				Valor do BDI =>		22,05	Valor com BDI =>		98,56

5.2.2	Código	Banco	Descrição	Tipo	Und	Quant.	Valor Unit	Total	
Composição	93358	SINAPI	ESCAVAÇÃO MANUAL DE VALA COM PROFUNDIDADE MENOR OU IGUAL A 1,30 M. AF_02/2021	MOVT - MOVIMENTO DE TERRA	m³	1,0000000	85,76	85,76	
Composição Auxiliar	88316	SINAPI	SERVENTE COM ENCARGOS COMPLEMENTARES	SEDI - SERVIÇOS DIVERSOS	H	3,9560000	21,68	85,76	
				MO sem LS =>		57,08	LS =>	0,00 MO com LS =>	57,08
				Valor do BDI =>		24,71	Valor com BDI =>		110,47

5.2.3	Código	Banco	Descrição	Tipo	Und	Quant.	Valor Unit	Total	
Composição	C0095	SEINFRA	APILOAMENTO DE PISO OU FUNDO DE VALAS C/MAÇO DE 30 A 60 KG	ATERRO, REATERRO E COMPACTAÇÃO	m²	1,0000000	34,44	34,44	
Insumo	I2543	SEINFRA	SERVENTE	Mão de Obra	H	1,7000000	20,26	34,44	
				MO sem LS =>		34,44	LS =>	0,00 MO com LS =>	34,44
				Valor do BDI =>		9,92	Valor com BDI =>		44,36

5.2.4	Código	Banco	Descrição	Tipo	Und	Quant.	Valor Unit	Total	
Composição	93382	SINAPI	REATERRO MANUAL DE VALAS, COM COMPACTADOR DE SOLOS DE PERCUSSÃO. AF_08/2023	MOVT - MOVIMENTO DE TERRA	m³	1,0000000	25,81	25,81	
Composição Auxiliar	5901	SINAPI	CAMINHÃO PIPA 10.000 L TRUCADO, PESO BRUTO TOTAL 23.000 KG, CARGA ÚTIL MÁXIMA 15.935 KG, DISTÂNCIA ENTRE EIXOS 4,8 M, POTÊNCIA 230 CV, INCLUSIVE TANQUE DE AÇO PARA TRANSPORTE DE ÁGUA - CHP DIURNO. AF_06/2014	CHOR - CUSTOS HORÁRIOS DE MÁQUINAS E EQUIPAMENTOS	CHP	0,0054000	333,27	1,79	
Composição Auxiliar	5903	SINAPI	CAMINHÃO PIPA 10.000 L TRUCADO, PESO BRUTO TOTAL 23.000 KG, CARGA ÚTIL MÁXIMA 15.935 KG, DISTÂNCIA ENTRE EIXOS 4,8 M, POTÊNCIA 230 CV, INCLUSIVE TANQUE DE AÇO PARA TRANSPORTE DE ÁGUA - CHI DIURNO. AF_06/2014	CHOR - CUSTOS HORÁRIOS DE MÁQUINAS E EQUIPAMENTOS	CHI	0,0006000	70,74	0,04	
Composição Auxiliar	88316	SINAPI	SERVENTE COM ENCARGOS COMPLEMENTARES	SEDI - SERVIÇOS DIVERSOS	H	0,7866000	21,68	17,05	
Composição Auxiliar	91533	SINAPI	COMPACTADOR DE SOLOS DE PERCUSSÃO (SOQUETE) COM MOTOR A GASOLINA 4 TEMPOS, POTÊNCIA 4 CV - CHP DIURNO. AF_08/2015	CHOR - CUSTOS HORÁRIOS DE MÁQUINAS E EQUIPAMENTOS	CHP	0,1962000	35,36	6,93	
				MO sem LS =>		15,61	LS =>	0,00 MO com LS =>	15,61
				Valor do BDI =>		7,43	Valor com BDI =>		33,24

5.3.1.1	Código	Banco	Descrição	Tipo	Und	Quant.	Valor Unit	Total
Composição	100899	SINAPI	ESTACA ESCAVADA MECANICAMENTE, SEM FLUIDO ESTABILIZANTE, COM 25CM DE DIÂMETRO, CONCRETO LANÇADO MANUALMENTE (EXCLUSIVE MOBILIZAÇÃO E DESMOBILIZAÇÃO). AF_01/2020_PA	FUES - FUNDAÇÕES E ESTRUTURAS	M	1,0000000	97,59	97,59
Composição Auxiliar	100973	SINAPI	CARGA, MANOBRA E DESCARGA DE SOLOS E MATERIAIS GRANULARES EM CAMINHÃO BASCULANTE 6 M³ - CARGA COM PÁ CARREGADEIRA (ÇAÇAMBA DE 1,7 A 2,8 M³ / 128 HP) E DESCARGA LIVRE (UNIDADE: M3). AF_07/2020	TRAN - TRANSPORTES, CARGAS E DESCARGAS	m³	0,0614000	9,47	0,58
Composição Auxiliar	88316	SINAPI	SERVENTE COM ENCARGOS COMPLEMENTARES	SEDI - SERVIÇOS DIVERSOS	H	1,3833000	21,68	29,98
Composição Auxiliar	90680	SINAPI	PERFURATRIZ HIDRÁULICA SOBRE CAMINHÃO COM TRADO CURTO ACOPLADO, PROFUNDIDADE MÁXIMA DE 20 M, DIÂMETRO MÁXIMO DE 1500 MM, POTÊNCIA INSTALADA DE 137 HP, MESA ROTATIVA COM TORQUE MÁXIMO DE 30 KNM - CHP DIURNO. AF_06/2015	CHOR - CUSTOS HORÁRIOS DE MÁQUINAS E EQUIPAMENTOS	CHP	0,0274000	442,77	12,13



Composições Analíticas com Preço Unitário
CONTRATAÇÃO DE EMPRESA DE ENGENHARIA PARA REFORMA E AMPLIAÇÃO DO CENTRO DE REFERENCIA DE ASSISTENCIA SOCIAL LOCALIZADO DO BAIRRO JARDIM PANORAMA, MUNICIPIO DE CURIONOPOLIS PA

Bancos
SINAPI - 10/2023 - Pará
SBC - 11/2023 - Pará
ORSE - 09/2023 - Sergipe
SEDOF - 10/2023 - Pará
SEINFRA - 028 - Ceará

B.D.I.
28,82%

Encargos Sociais
Não Desonerado: embutido nos preços unitário dos insumos de mão de obra, de acordo com as bases.

		Composições Analíticas com Preço Unitário							
Composição Auxiliar	90681	SINAPI	PERFURATRIZ HIDRÁULICA SOBRE CAMINHÃO COM TRADO CURTO ACOPLADO, PROFUNDIDADE MÁXIMA DE 20 M, DIÂMETRO MÁXIMO DE 1500 MM, POTÊNCIA INSTALADA DE 137 HP, MESA ROTATIVA COM TORQUE MÁXIMO DE 30 KNM - CHI DIURNO. AF_06/2015	CHOR - CUSTOS HORÁRIOS DE MÁQUINAS E EQUIPAMENTOS	CHI	0,0490000	186,92	9,15	
Composição Auxiliar	90778	SINAPI	ENGENHEIRO CIVIL DE OBRA PLENO COM ENCARGOS COMPLEMENTARES	SEDI - SERVIÇOS DIVERSOS	H	0,0051000	120,78	0,61	
Composição Auxiliar	95578	SINAPI	MONTAGEM DE ARMADURA DE ESTACAS, DIÂMETRO = 12,5 MM. AF_09/2021_PS	FUES - FUNDAÇÕES E ESTRUTURAS	KG	0,8491000	9,04	7,67	
Composição Auxiliar	97913	SINAPI	TRANSPORTE COM CAMINHÃO BASCULANTE DE 6 M³, EM VIA URBANA EM REVESTIMENTO PRIMÁRIO (UNIDADE: M3XKM). AF_07/2020	TRAN - TRANSPORTES, CARGAS E DESCARGAS	M3XKM	0,0205000	3,31	0,06	
Insumo	00038405	SINAPI	CONCRETO USINADO BOMBEAVEL, CLASSE DE RESISTENCIA C25, COM BRITA 0 E 1, SLUMP = 130 +/- 20 MM, EXCLUÍ SERVIÇO DE BOMBEAMENTO (NBR 8953)	Material	m³	0,0527000	710,05	37,41	
				MO sem LS =>	22,64	LS =>	0,00	MO com LS =>	22,64
				Valor do BDI =>	28,12			Valor com BDI =>	125,71

Código	Banco	Descrição	Tipo	Und	Quant.	Valor Unit	Total		
5.3.1.2	96619	SINAPI	LASTRO DE CONCRETO MAGRO, APLICADO EM BLOCOS DE COROAMENTO OU SAPATAS, ESPESURA DE 5 CM. AF_08/2017	FUES - FUNDAÇÕES E ESTRUTURAS	m²	1,0000000	40,05	40,05	
Composição Auxiliar	88309	SINAPI	PEDREIRO COM ENCARGOS COMPLEMENTARES	SEDI - SERVIÇOS DIVERSOS	H	0,3106000	27,37	8,50	
Composição Auxiliar	88316	SINAPI	SERVENTE COM ENCARGOS COMPLEMENTARES	SEDI - SERVIÇOS DIVERSOS	H	0,0847000	21,68	1,83	
Composição Auxiliar	94968	SINAPI	CONCRETO MAGRO PARA LASTRO, TRAÇO 1:4,5:4,5 (EM MASSA SECA DE CIMENTO/ AREIA MÉDIA/ BRITA 1) - PREPARO MECÂNICO COM BETONEIRA 600 L. AF_05/2021	FUES - FUNDAÇÕES E ESTRUTURAS	m²	0,0565000	526,08	29,72	
				MO sem LS =>	10,44	LS =>	0,00	MO com LS =>	10,44
				Valor do BDI =>	11,54			Valor com BDI =>	51,59

Código	Banco	Descrição	Tipo	Und	Quant.	Valor Unit	Total		
5.3.1.3	96535	SINAPI	FABRICAÇÃO, MONTAGEM E DESMONTAGEM DE FÔRMA PARA SAPATA, EM MADEIRA SERRADA, E=25 MM, 4 UTILIZAÇÕES. AF_06/2017	FUES - FUNDAÇÕES E ESTRUTURAS	m²	1,0000000	152,91	152,91	
Composição Auxiliar	88239	SINAPI	AJUDANTE DE CARPITEIRO COM ENCARGOS COMPLEMENTARES	SEDI - SERVIÇOS DIVERSOS	H	1,0860000	22,08	23,97	
Composição Auxiliar	88262	SINAPI	CARPITEIRO DE FORMAS COM ENCARGOS COMPLEMENTARES	SEDI - SERVIÇOS DIVERSOS	H	2,7690000	26,99	74,73	
Composição Auxiliar	91692	SINAPI	SERRA CIRCULAR DE BANCADA COM MOTOR ELÉTRICO POTÊNCIA DE 5HP, COM COIFA PARA DISCO 10" - CHP DIURNO. AF_08/2015	CHOR - CUSTOS HORÁRIOS DE MÁQUINAS E EQUIPAMENTOS	CHP	0,0790000	29,17	2,30	
Composição Auxiliar	91693	SINAPI	SERRA CIRCULAR DE BANCADA COM MOTOR ELÉTRICO POTÊNCIA DE 5HP, COM COIFA PARA DISCO 10" - CHI DIURNO. AF_08/2015	CHOR - CUSTOS HORÁRIOS DE MÁQUINAS E EQUIPAMENTOS	CHI	0,0390000	27,53	1,07	
Insumo	00002692	SINAPI	DESMOLDANTE PROTETOR PARA FORMAS DE MADEIRA, DE BASE OLEOSA EMULSIONADA EM AGUA	Material	L	0,0170000	7,96	0,13	
Insumo	00004517	SINAPI	SARRAFO *2,5 X 7,5* CM EM PINUS, MISTA OU EQUIVALENTE DA REGIAO - BRUTA	Material	M	4,6120000	3,80	17,52	
Insumo	00005073	SINAPI	PREGO DE ACO POLIDO COM CABECA 17 X 24 (2 1/4 X 11)	Material	KG	0,0470000	20,58	0,96	
Insumo	00005074	SINAPI	PREGO DE ACO POLIDO COM CABECA 15 X 18 (1 1/2 X 13)	Material	KG	0,0160000	22,62	0,36	
Insumo	00006189	SINAPI	TABUA NAO APARELHADA *2,5 X 30* CM, EM MACARANDUBA/MASSARANDUBA, ANGELIM OU EQUIVALENTE DA REGIAO - BRUTA	Material	M	1,2780000	24,75	31,63	
Insumo	00040304	SINAPI	PREGO DE ACO POLIDO COM CABECA DUPLA 17 X 27 (2 1/2 X 11)	Material	KG	0,0100000	24,92	0,24	
				MO sem LS =>	73,28	LS =>	0,00	MO com LS =>	73,28
				Valor do BDI =>	44,06			Valor com BDI =>	196,97

Código	Banco	Descrição	Tipo	Und	Quant.	Valor Unit	Total		
5.3.1.4	92915	SINAPI	ARMAÇÃO DE ESTRUTURAS DIVERSAS DE CONCRETO ARMADO, EXCETO VIGAS, PILARES, LAJES E FUNDAÇÕES, UTILIZANDO AÇO CA-60 DE 5,0 MM - MONTAGEM. AF_06/2022	FUES - FUNDAÇÕES E ESTRUTURAS	KG	1,0000000	16,82	16,82	
Composição Auxiliar	88238	SINAPI	AJUDANTE DE ARMADOR COM ENCARGOS COMPLEMENTARES	SEDI - SERVIÇOS DIVERSOS	H	0,0316000	22,21	0,70	
Composição Auxiliar	88245	SINAPI	ARMADOR COM ENCARGOS COMPLEMENTARES	SEDI - SERVIÇOS DIVERSOS	H	0,1933000	27,17	5,25	
Composição Auxiliar	92800	SINAPI	CORTE E DOBRA DE AÇO CA-60, DIÂMETRO DE 5,0 MM. AF_06/2022	FUES - FUNDAÇÕES E ESTRUTURAS	KG	1,0000000	10,00	10,00	
Insumo	00039017	SINAPI	ESPAÇADOR / DISTANCIADOR CIRCULAR COM ENTRADA LATERAL, EM PLÁSTICO, PARA VERGALHAO *4,2 A 12,5* MM, COBRIMENTO 20 MM	Material	UN	1,1900000	0,22	0,26	
Insumo	00043132	SINAPI	ARAME RECOZIDO 16 BWG, D = 1,65 MM (0,016 KG/M) OU 18 BWG, D = 1,25 MM (0,01 KG/M)	Material	KG	0,0250000	24,50	0,61	
				MO sem LS =>	5,55	LS =>	0,00	MO com LS =>	5,55
				Valor do BDI =>	4,84			Valor com BDI =>	21,66

Código	Banco	Descrição	Tipo	Und	Quant.	Valor Unit	Total		
5.3.1.5	050740	SEDOF	Concreto c/ seixo Fck= 25MPa (incl. lançamento e adensamento)		m³	1,0000000	932,68	932,68	
Composição Auxiliar	280023	SEDOF	PEDREIRO COM ENCARGOS COMPLEMENTARES	H	1,6500000	24,61	40,60		
Composição Auxiliar	260022	SEDOF	OPERADOR DE BETONEIRA/MISTURADOR COM ENCARGOS COMPLEMENTARES	H	0,3900000	23,20	9,04		
Composição Auxiliar	280026	SEDOF	SERVENTE COM ENCARGOS COMPLEMENTARES	H	10,5000000	19,70	206,85		
Insumo	J00003	SEDOF	Cimento	Material	SC	7,3400000	55,95	410,67	
Insumo	J00005	SEDOF	Areia	Material	m³	0,8300000	88,44	73,40	
Insumo	J00007	SEDOF	Seixo lavado	Material	m³	0,8400000	225,63	189,52	
Insumo	M00013	SEDOF	Vibrador de imersão, diâmetro de ponteira 45mm, motor elétrico trifás potência de 2 cv	Equipamento	H	0,6500000	2,16	1,40	
Insumo	M00008	SEDOF	Betoneira elétrica - 320l	Equipamento	H	0,3900000	3,10	1,20	
				MO sem LS =>	165,69	LS =>	0,00	MO com LS =>	165,69
				Valor do BDI =>	268,79			Valor com BDI =>	1.201,47

Código	Banco	Descrição	Tipo	Und	Quant.	Valor Unit	Total	
5.3.1.6	92919	SINAPI	ARMAÇÃO DE ESTRUTURAS DIVERSAS DE CONCRETO ARMADO, EXCETO VIGAS, PILARES, LAJES E FUNDAÇÕES, UTILIZANDO AÇO CA-50 DE 10,0 MM - MONTAGEM. AF_06/2022	FUES - FUNDAÇÕES E ESTRUTURAS	KG	1,0000000	12,17	12,17



Composições Analíticas com Preço Unitário
CONTRATAÇÃO DE EMPRESA DE ENGENHARIA PARA REFORMA E AMPLIAÇÃO DO CENTRO DE REFERENCIA DE ASSISTENCIA SOCIAL LOCALIZADO DO BAIRRO JARDIM PANORAMA, MUNICIPIO DE CURIONOPOLIS PA

Bancos
SINAPI - 10/2023 - Pará
SBC - 11/2023 - Pará
ORSE - 09/2023 - Sergipe
SEDOF - 10/2023 - Pará
SEINFRA - 028 - Ceará

B.D.I.
28,82%

Encargos Sociais
Não Desonerado: embutido nos preços unitário dos insumos de mão de obra, de acordo com as bases.

Composições Analíticas com Preço Unitário									
Composição	88238	SINAPI	AJUDANTE DE ARMADOR COM ENCARGOS COMPLEMENTARES	SEDI - SERVIÇOS DIVERSOS	H	0,0116000	22,21	0,25	
Auxiliar	88245	SINAPI	ARMADOR COM ENCARGOS COMPLEMENTARES	SEDI - SERVIÇOS DIVERSOS	H	0,0709000	27,17	1,92	
Composição	92803	SINAPI	CORTE E DOBRA DE AÇO CA-50, DIÂMETRO DE 10,0 MM. AF_06/2022	FUES - FUNDAÇÕES E ESTRUTURAS	KG	1,0000000	9,28	9,28	
Auxiliar									
Insumo	00039017	SINAPI	ESPACADOR / DISTANCIADOR CIRCULAR COM ENTRADA LATERAL, EM PLASTICO, PARA VERGALHAO *4,2 A 12,5* MM, COBRIMENTO 20 MM	Material	UN	0,5430000	0,22	0,11	
Insumo	00043132	SINAPI	ARAME RECOZIDO 16 BWG, D = 1,65 MM (0,016 KG/M) OU 18 BWG, D = 1,25 MM (0,01 KG/M)	Material	KG	0,0250000	24,50	0,61	
				MO sem LS =>	1,76	LS =>	0,00	MO com LS =>	1,76
				Valor do BDI =>	3,50			Valor com BDI =>	15,67

5.3.2.1	Código	Banco	Descrição	Tipo	Und	Quant.	Valor Unit	Total	
Composição	96536	SINAPI	FABRICAÇÃO, MONTAGEM E DESMONTAGEM DE FÔRMA PARA VIGA BALDRAME, EM MADEIRA SERRADA, E=25 MM, 4 UTILIZAÇÕES. AF_06/2017	FUES - FUNDAÇÕES E ESTRUTURAS	m²	1,0000000	77,32	77,32	
Composição	88239	SINAPI	AJUDANTE DE CARPINTEIRO COM ENCARGOS COMPLEMENTARES	SEDI - SERVIÇOS DIVERSOS	H	0,4710000	22,08	10,39	
Auxiliar	88262	SINAPI	CARPINTEIRO DE FORMAS COM ENCARGOS COMPLEMENTARES	SEDI - SERVIÇOS DIVERSOS	H	1,1450000	26,99	30,90	
Composição	91692	SINAPI	SERRA CIRCULAR DE BANCADA COM MOTOR ELÉTRICO POTÊNCIA DE 5HP, COM COIFA PARA DISCO 10" - CHP DIURNO. AF_08/2015	CHOR - CUSTOS HORÁRIOS DE MÁQUINAS E EQUIPAMENTOS	CHP	0,0170000	29,17	0,49	
Auxiliar	91693	SINAPI	SERRA CIRCULAR DE BANCADA COM MOTOR ELÉTRICO POTÊNCIA DE 5HP, COM COIFA PARA DISCO 10" - CHI DIURNO. AF_08/2015	CHOR - CUSTOS HORÁRIOS DE MÁQUINAS E EQUIPAMENTOS	CHI	0,0140000	27,53	0,38	
Insumo	00002692	SINAPI	DESMOLDANTE PROTETOR PARA FORMAS DE MADEIRA, DE BASE OLEOSA EMULSIONADA EM AGUA	Material	L	0,0170000	7,96	0,13	
Insumo	00004491	SINAPI	PONTALETE *7,5 X 7,5* CM EM PINUS, MISTA OU EQUIVALENTE DA REGIAO - BRUTA	Material	M	0,6050000	10,87	6,57	
Insumo	00004517	SINAPI	SARRAFO *2,5 X 7,5* CM EM PINUS, MISTA OU EQUIVALENTE DA REGIAO - BRUTA	Material	M	0,5670000	3,80	2,15	
Insumo	00005073	SINAPI	PREGO DE AÇO POLIDO COM CABECA 17 X 24 (2 1/4 X 11)	Material	KG	0,0260000	20,58	0,53	
Insumo	00006189	SINAPI	TABUA NAO APARELHADA *2,5 X 30* CM, EM MACARANDUBA/MASSARANDUBA, ANGELIM OU EQUIVALENTE DA REGIAO - BRUTA	Material	M	1,0080000	24,75	24,94	
Insumo	00040304	SINAPI	PREGO DE AÇO POLIDO COM CABECA DUPLA 17 X 27 (2 1/2 X 11)	Material	KG	0,0340000	24,92	0,84	
				MO sem LS =>	30,23	LS =>	0,00	MO com LS =>	30,23
				Valor do BDI =>	22,28			Valor com BDI =>	99,60

5.3.2.2	Código	Banco	Descrição	Tipo	Und	Quant.	Valor Unit	Total	
Composição	92917	SINAPI	ARMAÇÃO DE ESTRUTURAS DIVERSAS DE CONCRETO ARMADO, EXCETO VIGAS, PILARES, LAJES E FUNDAÇÕES, UTILIZANDO AÇO CA-50 DE 8,0 MM - MONTAGEM. AF_06/2022	FUES - FUNDAÇÕES E ESTRUTURAS	KG	1,0000000	13,93	13,93	
Composição	88238	SINAPI	AJUDANTE DE ARMADOR COM ENCARGOS COMPLEMENTARES	SEDI - SERVIÇOS DIVERSOS	H	0,0166000	22,21	0,36	
Auxiliar	88245	SINAPI	ARMADOR COM ENCARGOS COMPLEMENTARES	SEDI - SERVIÇOS DIVERSOS	H	0,1015000	27,17	2,75	
Composição	92802	SINAPI	CORTE E DOBRA DE AÇO CA-50, DIÂMETRO DE 8,0 MM. AF_08/2022	FUES - FUNDAÇÕES E ESTRUTURAS	KG	1,0000000	10,05	10,05	
Auxiliar									
Insumo	00039017	SINAPI	ESPACADOR / DISTANCIADOR CIRCULAR COM ENTRADA LATERAL, EM PLASTICO, PARA VERGALHAO *4,2 A 12,5* MM, COBRIMENTO 20 MM	Material	UN	0,7430000	0,22	0,16	
Insumo	00043132	SINAPI	ARAME RECOZIDO 16 BWG, D = 1,65 MM (0,016 KG/M) OU 18 BWG, D = 1,25 MM (0,01 KG/M)	Material	KG	0,0250000	24,50	0,61	
				MO sem LS =>	2,58	LS =>	0,00	MO com LS =>	2,58
				Valor do BDI =>	4,01			Valor com BDI =>	17,94

5.3.2.3	Código	Banco	Descrição	Tipo	Und	Quant.	Valor Unit	Total	
Composição	92915	SINAPI	ARMAÇÃO DE ESTRUTURAS DIVERSAS DE CONCRETO ARMADO, EXCETO VIGAS, PILARES, LAJES E FUNDAÇÕES, UTILIZANDO AÇO CA-60 DE 5,0 MM - MONTAGEM. AF_06/2022	FUES - FUNDAÇÕES E ESTRUTURAS	KG	1,0000000	16,82	16,82	
Composição	88238	SINAPI	AJUDANTE DE ARMADOR COM ENCARGOS COMPLEMENTARES	SEDI - SERVIÇOS DIVERSOS	H	0,0316000	22,21	0,70	
Auxiliar	88245	SINAPI	ARMADOR COM ENCARGOS COMPLEMENTARES	SEDI - SERVIÇOS DIVERSOS	H	0,1933000	27,17	5,25	
Composição	92800	SINAPI	CORTE E DOBRA DE AÇO CA-60, DIÂMETRO DE 5,0 MM. AF_06/2022	FUES - FUNDAÇÕES E ESTRUTURAS	KG	1,0000000	10,00	10,00	
Auxiliar									
Insumo	00039017	SINAPI	ESPACADOR / DISTANCIADOR CIRCULAR COM ENTRADA LATERAL, EM PLASTICO, PARA VERGALHAO *4,2 A 12,5* MM, COBRIMENTO 20 MM	Material	UN	1,1900000	0,22	0,26	
Insumo	00043132	SINAPI	ARAME RECOZIDO 16 BWG, D = 1,65 MM (0,016 KG/M) OU 18 BWG, D = 1,25 MM (0,01 KG/M)	Material	KG	0,0250000	24,50	0,61	
				MO sem LS =>	5,55	LS =>	0,00	MO com LS =>	5,55
				Valor do BDI =>	4,84			Valor com BDI =>	21,66

5.3.2.4	Código	Banco	Descrição	Tipo	Und	Quant.	Valor Unit	Total	
Composição	050740	SEDOF	Concreto c/ seixo Fck= 25MPa (incl. lançamento e adensamento)		m³	1,0000000	932,68	932,68	
Composição	280023	SEDOF	PEDREIRO COM ENCARGOS COMPLEMENTARES		H	1,6500000	24,61	40,60	
Auxiliar	280022	SEDOF	OPERADOR DE BETONEIRA/MISTURADOR COM ENCARGOS COMPLEMENTARES		H	0,3900000	23,20	9,04	
Auxiliar	280026	SEDOF	SERVEnte COM ENCARGOS COMPLEMENTARES		H	10,5000000	19,70	206,85	
Insumo	J00003	SEDOF	Cimento	Material	SC	7,3400000	55,95	410,67	
Insumo	J00005	SEDOF	Areia	Material	m³	0,8300000	88,44	73,40	
Insumo	J00007	SEDOF	Seixo lavado	Material	m³	0,8400000	225,63	189,52	
Insumo	M00013	SEDOF	Vibrador de imersão, diâmetro de ponteira 45mm, motor elétrico trifás potência de 2 cv	Equipamento	H	0,6500000	2,16	1,40	
Insumo	M00008	SEDOF	Betoneira elétrica - 320l	Equipamento	H	0,3900000	3,10	1,20	
				MO sem LS =>	165,69	LS =>	0,00	MO com LS =>	165,69
				Valor do BDI =>	268,79			Valor com BDI =>	1.201,47

5.4.1.1	Código	Banco	Descrição	Tipo	Und	Quant.	Valor Unit	Total
Composição	92266	SINAPI	FABRICAÇÃO DE FÔRMA PARA VIGAS, EM CHAPA DE MADEIRA COMPENSADA PLASTIFICADA, E = 18 MM. AF_09/2020	FUES - FUNDAÇÕES E ESTRUTURAS	m²	1,0000000	173,43	173,43
Composição	88239	SINAPI	AJUDANTE DE CARPINTEIRO COM ENCARGOS COMPLEMENTARES	SEDI - SERVIÇOS DIVERSOS	H	0,2020000	22,08	4,46
Auxiliar								



Composições Analíticas com Preço Unitário
CONTRATAÇÃO DE EMPRESA DE ENGENHARIA PARA REFORMA E AMPLIAÇÃO DO CENTRO DE REFERENCIA DE ASSISTENCIA SOCIAL LOCALIZADO DO BAIRRO JARDIM PANORAMA, MUNICIPIO DE CURIONOPOLIS PA

Bancos
SINAPI - 10/2023 - Pará
SBC - 11/2023 - Pará
ORSE - 09/2023 - Sergipe
SEDOF - 10/2023 - Pará
SEINFRA - 028 - Ceará

B.D.I.
28,82%

Encargos Sociais - RUBRICA
Não Desonerado, embutido nos preços unitário dos insumos de mão de obra, de acordo com as bases.

Composições Analíticas com Preço Unitário										
Composição	88262	SINAPI	CARPINTEIRO DE FORMAS COM ENCARGOS COMPLEMENTARES	SEDI - SERVIÇOS DIVERSOS	H	0,9110000	26,99	24,58		
Auxiliar	91692	SINAPI	SERRA CIRCULAR DE BANCADA COM MOTOR ELÉTRICO POTÊNCIA DE 5HP, COM COIFA PARA DISCO 10" - CHP DIURNO. AF_08/2015	CHOR - CUSTOS HORÁRIOS DE MÁQUINAS E EQUIPAMENTOS	CHP	0,0500000	29,17	1,45		
Composição	91693	SINAPI	SERRA CIRCULAR DE BANCADA COM MOTOR ELÉTRICO POTÊNCIA DE 5HP, COM COIFA PARA DISCO 10" - CHI DIURNO. AF_08/2015	CHOR - CUSTOS HORÁRIOS DE MÁQUINAS E EQUIPAMENTOS	CHI	0,2370000	27,53	6,52		
Insumo	00001345	SINAPI	CHAPA/PAINEL DE MADEIRA COMPENSADA PLASTIFICADA (MADEIRITE PLASTIFICADO) PARA FORMA DE CONCRETO, DE 2200 X 1100 MM, E = 17" MM	Material	m²	1,1460000	91,63	105,00		
Insumo	00004491	SINAPI	PONTALETE *7,5 X 7,5* CM EM PINUS, MISTA OU EQUIVALENTE DA REGIAO - BRUTA	Material	M	0,1660000	10,87	1,80		
Insumo	00004517	SINAPI	SARRAFO *2,5 X 7,5* CM EM PINUS, MISTA OU EQUIVALENTE DA REGIAO - BRUTA	Material	M	6,9520000	3,80	26,41		
Insumo	00005068	SINAPI	PREGO DE AÇO POLIDO COM CABECA 17 X 21 (2 X 11)	Material	KG	0,1590000	20,19	3,21		
					MO sem LS =>	27,04	LS =>	0,00	MO com LS =>	27,04
					Valor do BDI =>	49,98			Valor com BDI =>	223,41

5.4.1.2	Código	Banco	Descrição	Tipo	Und	Quant.	Valor Unit	Valor	Total	
Composição	92779	SINAPI	ARMAÇÃO DE PILAR OU VIGA DE UMA ESTRUTURA CONVENCIONAL DE CONCRETO ARMADO EM UMA EDIFICAÇÃO TÉRREA OU SOBRADO UTILIZANDO AÇO CA-50 DE 12,5 MM - MONTAGEM. AF_12/2015	FUES - FUNDAÇÕES E ESTRUTURAS	KG	1,0000000	10,85	10,85		
Composição	88238	SINAPI	AJUDANTE DE ARMADOR COM ENCARGOS COMPLEMENTARES	SEDI - SERVIÇOS DIVERSOS	H	0,0114000	22,21	0,25		
Auxiliar	88245	SINAPI	ARMADOR COM ENCARGOS COMPLEMENTARES	SEDI - SERVIÇOS DIVERSOS	H	0,0698000	27,17	1,89		
Composição	92795	SINAPI	CORTE E DOBRA DE AÇO CA-50, DIÂMETRO DE 12,5 MM, UTILIZADO EM ESTRUTURAS DIVERSAS, EXCETO LAJES. AF_12/2015	FUES - FUNDAÇÕES E ESTRUTURAS	KG	1,0000000	8,02	8,02		
Auxiliar										
Insumo	00039017	SINAPI	ESPACADOR / DISTANCIADOR CIRCULAR COM ENTRADA LATERAL, EM PLASTICO, PARA VERGALHAO *4,2 A 12,5* MM, COBRIMENTO 20 MM	Material	UN	0,3670000	0,22	0,08		
Insumo	00043132	SINAPI	ARAME RECOZIDO 16 BWG, D = 1,65 MM (0,016 KG/M) OU 18 BWG, D = 1,25 MM (0,01 KG/M)	Material	KG	0,0250000	24,50	0,61		
					MO sem LS =>	1,67	LS =>	0,00	MO com LS =>	1,67
					Valor do BDI =>	3,12			Valor com BDI =>	13,97

5.4.1.3	Código	Banco	Descrição	Tipo	Und	Quant.	Valor Unit	Valor	Total	
Composição	92775	SINAPI	ARMAÇÃO DE PILAR OU VIGA DE UMA ESTRUTURA CONVENCIONAL DE CONCRETO ARMADO EM UMA EDIFICAÇÃO TÉRREA OU SOBRADO UTILIZANDO AÇO CA-60 DE 5,0 MM - MONTAGEM. AF_12/2015	FUES - FUNDAÇÕES E ESTRUTURAS	KG	1,0000000	18,30	18,30		
Composição	88238	SINAPI	AJUDANTE DE ARMADOR COM ENCARGOS COMPLEMENTARES	SEDI - SERVIÇOS DIVERSOS	H	0,0367000	22,21	0,81		
Auxiliar	88245	SINAPI	ARMADOR COM ENCARGOS COMPLEMENTARES	SEDI - SERVIÇOS DIVERSOS	H	0,2245000	27,17	6,09		
Composição	92791	SINAPI	CORTE E DOBRA DE AÇO CA-60, DIÂMETRO DE 5,0 MM, UTILIZADO EM ESTRUTURAS DIVERSAS, EXCETO LAJES. AF_12/2015	FUES - FUNDAÇÕES E ESTRUTURAS	KG	1,0000000	10,53	10,53		
Auxiliar										
Insumo	00039017	SINAPI	ESPACADOR / DISTANCIADOR CIRCULAR COM ENTRADA LATERAL, EM PLASTICO, PARA VERGALHAO *4,2 A 12,5* MM, COBRIMENTO 20 MM	Material	UN	1,1900000	0,22	0,26		
Insumo	00043132	SINAPI	ARAME RECOZIDO 16 BWG, D = 1,65 MM (0,016 KG/M) OU 18 BWG, D = 1,25 MM (0,01 KG/M)	Material	KG	0,0250000	24,50	0,61		
					MO sem LS =>	6,63	LS =>	0,00	MO com LS =>	6,63
					Valor do BDI =>	5,27			Valor com BDI =>	23,57

5.4.1.4	Código	Banco	Descrição	Tipo	Und	Quant.	Valor Unit	Valor	Total	
Composição	050259	SEDOF	Concreto c/ seixo Fck= 20 MPA (incl. lançamento e adensamento)		m³	1,0000000	899,76	899,76		
Composição	280023	SEDOF	PEDREIRO COM ENCARGOS COMPLEMENTARES		H	1,6500000	24,61	40,60		
Auxiliar	280026	SEDOF	SERVELENTE COM ENCARGOS COMPLEMENTARES		H	10,5000000	19,70	206,85		
Composição	280022	SEDOF	OPERADOR DE BETONEIRA/MISTURADOR COM ENCARGOS COMPLEMENTARES		H	0,3900000	23,20	9,04		
Auxiliar										
Insumo	J00003	SEDOF	Cimento	Material	SC	6,7200000	55,95	375,98		
Insumo	J00005	SEDOF	Areia	Material	m³	0,8500000	88,44	75,17		
Insumo	J00007	SEDOF	Seixo lavado	Material	m³	0,8400000	225,63	189,52		
Insumo	M00013	SEDOF	Vibrador de imersão, diâmetro de ponteira 45mm, motor elétrico trifásico potência de 2 cv	Equipamento	H	0,6500000	2,16	1,40		
Insumo	M00008	SEDOF	Betoneira elétrica - 320l	Equipamento	H	0,3900000	3,10	1,20		
					MO sem LS =>	165,69	LS =>	0,00	MO com LS =>	165,69
					Valor do BDI =>	259,31			Valor com BDI =>	1.159,07

5.4.2.1	Código	Banco	Descrição	Tipo	Und	Quant.	Valor Unit	Valor	Total	
Composição	92526	SINAPI	MONTAGEM E DESMONTAGEM DE FÔRMA DE LAJE MACIÇA, PÉ-DIREITO SIMPLES, EM CHAPA DE MADEIRA COMPENSADA PLASTIFICADA, 10 UTILIZAÇÕES. AF_09/2020	FUES - FUNDAÇÕES E ESTRUTURAS	m²	1,0000000	47,82	47,82		
Composição	88239	SINAPI	AJUDANTE DE CARPINTEIRO COM ENCARGOS COMPLEMENTARES	SEDI - SERVIÇOS DIVERSOS	H	0,0920000	22,08	2,03		
Auxiliar	88262	SINAPI	CARPINTEIRO DE FORMAS COM ENCARGOS COMPLEMENTARES	SEDI - SERVIÇOS DIVERSOS	H	0,5020000	26,99	13,54		
Composição	92268	SINAPI	FABRICAÇÃO DE FÔRMA PARA LAJES, EM CHAPA DE MADEIRA COMPENSADA PLASTIFICADA, E = 18 MM. AF_09/2020	FUES - FUNDAÇÕES E ESTRUTURAS	m²	0,1360000	97,19	13,21		
Auxiliar										
Insumo	00002692	SINAPI	DESMOLDANTE PROTETOR PARA FORMAS DE MADEIRA, DE BASE OLEOSA EMULSIONADA EM AGUA	Material	L	0,0040000	7,96	0,03		
Insumo	00010749	SINAPI	LOCAÇÃO DE ESCORA METALICA TELESCOPICA, COM ALTURA REGULAVEL DE *1,80* A *3,20* M, COM CAPACIDADE DE CARGA DE NO MINIMO 1000 KGf (10 KN), INCLUSO TRIPE E FORCADO	Equipamento	UNXMS	0,3970000	17,75	7,04		
Insumo	00040270	SINAPI	VIGA DE ESCORAMENTO H20, DE MADEIRA, PESO DE 5,00 A 5,20 KG/M, COM EXTREMIDADES PLASTICAS	Material	M	0,0950000	126,05	11,97		
					MO sem LS =>	11,36	LS =>	0,00	MO com LS =>	11,36
					Valor do BDI =>	13,78			Valor com BDI =>	61,60

5.4.2.2	Código	Banco	Descrição	Tipo	Und	Quant.	Valor Unit	Valor	Total
Composição	C2862	SEINFRA	LASTRO DE BRITA	LASTROS	m²	1,0000000	156,09	156,09	



SECRETARIA MUNICIPAL DE DESENVOLVIMENTO SOCIAL



Composições Analíticas com Preço Unitário
CONTRATAÇÃO DE EMPRESA DE ENGENHARIA PARA REFORMA E AMPLIAÇÃO DO CENTRO DE REFERENCIA DE ASSISTENCIA SOCIAL LOCALIZADO DO BAIRRO JARDIM PANORAMA, MUNICIPIO DE CURIONOPOLIS PA

Bancos
SINAPI - 10/2023 - Pará
SBC - 11/2023 - Pará
ORSE - 09/2023 - Sergipe
SEDOF - 10/2023 - Pará
SEINFRA - 028 - Ceará

B.D.I.
28,82%

Encargos Sociais
Não Desonerado: embutido nos preços unitário dos insumos de mão de obra, de acordo com as bases.

Composições Analíticas com Preço Unitário			Material	MO sem LS =>	LS =>	MO com LS =>		
Insumo	10280	SEINFRA	BRITA	m³	1,1500000	100,50	115,57	
Insumo	12543	SEINFRA	SERVENTE	H	2,0000000	20,26	40,52	
				MO sem LS =>	40,52	LS =>	0,00	MO com LS =>
				Valor do BDI =>	44,98			Valor com BDI =>
							201,07	

5.4.2.3	Código	Banco	Descrição	Tipo	Und	Quant.	Valor Unit	Total
Composição	021226	SBC	TELA ELETROSOLDADA NERVURADA Q92 15x15cm 4,2mm(1,48kg/m2)	CONTENCÕES	m²	1,0000000	18,69	18,69
Composição Auxiliar	88238	SINAPI	AJUDANTE DE ARMADOR COM ENCARGOS COMPLEMENTARES	SEDI - SERVIÇOS DIVERSOS	H	0,1430000	22,21	3,17
Composição Auxiliar	88245	SINAPI	ARMADOR COM ENCARGOS COMPLEMENTARES	SEDI - SERVIÇOS DIVERSOS	H	0,0430000	27,17	1,16
Insumo	036840	SBC	TELA ELETROSOLDADA NERVURADA Q-092 15x15cm 4,2mm(1,48kg/m2)	Material	m²	1,1000000	13,06	14,36
				MO sem LS =>	2,95	LS =>	0,00	MO com LS =>
				Valor do BDI =>	5,38			Valor com BDI =>
							24,07	

5.4.2.4	Código	Banco	Descrição	Tipo	Und	Quant.	Valor Unit	Total
Composição	101747	SINAPI	PISO EM CONCRETO 20 MPA PREPARO MECÂNICO, ESPESSURA 7CM. AF_09/2020	PISO - PISOS	m²	1,0000000	99,06	99,06
Composição Auxiliar	88309	SINAPI	PEDREIRO COM ENCARGOS COMPLEMENTARES	SEDI - SERVIÇOS DIVERSOS	H	0,1119000	27,37	3,06
Composição Auxiliar	88316	SINAPI	SERVENTE COM ENCARGOS COMPLEMENTARES	SEDI - SERVIÇOS DIVERSOS	H	0,0466000	21,68	1,01
Composição Auxiliar	95282	SINAPI	DESEMPENADEIRA DE CONCRETO, PESO DE 78 KG, 4 PÁS, MOTOR A GASOLINA, POTÊNCIA 5,5 HP - CHP DIURNO. AF_05/2023	CHOR - CUSTOS HORÁRIOS DE MÁQUINAS E EQUIPAMENTOS	CHP	0,0070000	9,81	0,08
Insumo	00034492	SINAPI	CONCRETO USINADO BOMBEAVEL, CLASSE DE RESISTENCIA C20, COM BRITA 0 E 1, SLUMP = 100 +/- 20 MM, EXCLUI SERVIÇO DE BOMBEAMENTO (NBR 8953)	Material	m³	0,0814000	665,00	54,13
Insumo	00043146	SINAPI	ENDURECEDOR MINERAL DE BASE CIMENTICIA PARA PISO DE CONCRETO	Material	KG	4,0000000	10,20	40,80
				MO sem LS =>	2,90	LS =>	0,00	MO com LS =>
				Valor do BDI =>	28,54			Valor com BDI =>
							127,60	

5.4.2.5	Código	Banco	Descrição	Tipo	Und	Quant.	Valor Unit	Total
Composição	94996	SINAPI	EXECUÇÃO DE PASSEIO (CALÇADA) OU PISO DE CONCRETO COM CONCRETO MOLDADO IN LOCO, FEITO EM OBRA, ACABAMENTO CONVENCIONAL, ESPESSURA 10 CM, ARMADO. AF_07/2016	PISO - PISOS	m²	1,0000000	145,06	145,06
Composição Auxiliar	88262	SINAPI	CARPINTEIRO DE FORMAS COM ENCARGOS COMPLEMENTARES	SEDI - SERVIÇOS DIVERSOS	H	0,2256000	26,99	6,08
Composição Auxiliar	88309	SINAPI	PEDREIRO COM ENCARGOS COMPLEMENTARES	SEDI - SERVIÇOS DIVERSOS	H	0,3317000	27,37	9,07
Composição Auxiliar	88316	SINAPI	SERVENTE COM ENCARGOS COMPLEMENTARES	SEDI - SERVIÇOS DIVERSOS	H	0,5573000	21,68	12,08
Composição Auxiliar	94964	SINAPI	CONCRETO FCK = 20MPA, TRAÇO 1:2:7:3 (EM MASSA SECA DE CIMENTO/ AREIA MÉDIA/ BRITA 1) - PREPARO MECÂNICO COM BETONEIRA 400 L. AF_05/2021	FUES - FUNDAÇÕES E ESTRUTURAS	m³	0,1213000	656,87	79,67
Insumo	00003777	SINAPI	LONA PLASTICA PESADA PRETA, E = 150 MICRA	Material	m²	1,1280000	1,37	1,54
Insumo	00004460	SINAPI	SARRAFO NAO APARELHADO *2,5 X 10* CM, EM MACARANDUBA/MASSARANDUBA, ANGELIM OU EQUIVALENTE DA REGIAO - BRUTA	Material	M	0,2500000	8,47	2,11
Insumo	00004517	SINAPI	SARRAFO *2,5 X 7,5* CM EM PINUS, MISTA OU EQUIVALENTE DA REGIAO - BRUTA	Material	M	0,2000000	3,80	0,76
Insumo	00007156	SINAPI	TELA DE ACO SOLDADA NERVURADA, CA-60, Q-196, (3,11 KG/M2), DIAMETRO DO FIO = 5,0 MM, LARGURA = 2,45 M, ESPACAMENTO DA MALHA = 10 X 10 CM	Material	m²	1,1224000	30,07	33,75
				MO sem LS =>	26,93	LS =>	0,00	MO com LS =>
				Valor do BDI =>	41,80			Valor com BDI =>
							186,86	

5.4.2.6	Código	Banco	Descrição	Tipo	Und	Quant.	Valor Unit	Total
Composição	87256	SINAPI	REVESTIMENTO CERÂMICO PARA PISO COM PLACAS TIPO ESMALTADA EXTRA DE DIMENSÕES 60X60 CM APLICADA EM AMBIENTES DE ÁREA ENTRE 5 M2 E 10 M2. AF_02/2023_PE	PISO - PISOS	m²	1,0000000	107,82	107,82
Composição Auxiliar	88256	SINAPI	AZULEJISTA OU LADRILHISTA COM ENCARGOS COMPLEMENTARES	SEDI - SERVIÇOS DIVERSOS	H	0,5726000	27,24	15,59
Composição Auxiliar	88316	SINAPI	SERVENTE COM ENCARGOS COMPLEMENTARES	SEDI - SERVIÇOS DIVERSOS	H	0,1746000	21,68	3,78
Insumo	00001292	SINAPI	PISO EM CERAMICA ESMALTADA EXTRA, PEI MAIOR OU IGUAL A 4, FORMATO MAIOR QUE 2025 CM2	Material	m²	1,0864000	73,18	79,50
Insumo	00001381	SINAPI	ARGAMASSA COLANTE AC I PARA CERAMICAS	Material	KG	9,1300000	0,88	8,03
Insumo	00034357	SINAPI	REJUNTE CIMENTICIO, QUALQUER COR	Material	KG	0,1410000	5,16	0,72
				MO sem LS =>	13,85	LS =>	0,00	MO com LS =>
				Valor do BDI =>	31,01			Valor com BDI =>
							138,63	

5.5.1.1	Código	Banco	Descrição	Tipo	Und	Quant.	Valor Unit	Total
Composição	060046	SEDOF	Alvenaria tijolo de barro a cutelo		m²	1,0000000	103,76	103,76
Composição Auxiliar	280023	SEDOF	PEDREIRO COM ENCARGOS COMPLEMENTARES		H	2,0000000	24,61	49,22
Composição Auxiliar	280026	SEDOF	SERVENTE COM ENCARGOS COMPLEMENTARES		H	1,0000000	19,70	19,70
Composição Auxiliar	110764	SEDOF	Argamassa de cimento, areia e adit. plast. 1:6		m³	0,0200000	502,69	10,05
Insumo	D00036	SEDOF	Tijolo de barro 14x19x9	Material	UN	37,0000000	0,67	24,79
				MO sem LS =>	48,42	LS =>	0,00	MO com LS =>
				Valor do BDI =>	29,90			Valor com BDI =>
							133,66	

5.5.2.1	Código	Banco	Descrição	Tipo	Und	Quant.	Valor Unit	Total
Composição	060046	SEDOF	Alvenaria tijolo de barro a cutelo		m²	1,0000000	103,76	103,76
Composição Auxiliar	280023	SEDOF	PEDREIRO COM ENCARGOS COMPLEMENTARES		H	2,0000000	24,61	49,22
Composição Auxiliar	280026	SEDOF	SERVENTE COM ENCARGOS COMPLEMENTARES		H	1,0000000	19,70	19,70
Composição Auxiliar	110764	SEDOF	Argamassa de cimento, areia e adit. plast. 1:6		m³	0,0200000	502,69	10,05
Insumo	D00036	SEDOF	Tijolo de barro 14x19x9	Material	UN	37,0000000	0,67	24,79
				MO sem LS =>	48,42	LS =>	0,00	MO com LS =>
							48,42	



Composições Analíticas com Preço Unitário
CONTRATAÇÃO DE EMPRESA DE ENGENHARIA PARA REFORMA E AMPLIAÇÃO DO CENTRO DE REFERENCIA DE ASSISTENCIA SOCIAL LOCALIZADO DO BAIRRO JARDIM PANORAMA, MUNICIPIO DE CURIONOPOLIS PA

Bancos
SINAPI - 10/2023 - Pará
SBC - 11/2023 - Pará
ORSE - 09/2023 - Sergipe
SEDP - 10/2023 - Pará
SEINFRA - 028 - Ceará

B.D.I.
28,82%

Encargos Sociais
Não Desonerado: embutido nos preços unitário dos insumos de mão de obra, de acordo com as bases.

Composições Analíticas com Preço Unitário

				Valor do BDI =>	29,90	Valor com BDI =>		133,86	
5.5.2.2	Código	Banco	Descrição	Tipo	Und	Quant.	Valor Unit	Total	
Composição	101963	SINAPI	LAJE PRÉ-MOLDADA UNIDIRECIONAL, BIAPOIADA, PARA PISO, ENCHIMENTO EM CERÂMICA, VIGOTA CONVENCIONAL, ALTURA TOTAL DA LAJE (ENCHIMENTO+CAPA) = (8+4). AF_11/2020_PA	FUES - FUNDAÇÕES E ESTRUTURAS	m²	1,0000000	193,65	193,65	
Composição Auxiliar	103674	SINAPI	CONCRETAGEM DE VIGAS E LAJES, FCK=25 MPA, PARA LAJES PREMOLDADAS COM USO DE BOMBA - LANÇAMENTO, ADENSAMENTO E ACABAMENTO. AF_02/2022_PS	FUES - FUNDAÇÕES E ESTRUTURAS	m³	0,0540000	878,84	47,45	
Composição Auxiliar	88262	SINAPI	CARPINTEIRO DE FORMAS COM ENCARGOS COMPLEMENTARES	SEDI - SERVIÇOS DIVERSOS	H	0,5010000	26,99	13,52	
Composição Auxiliar	88316	SINAPI	SERVENTE COM ENCARGOS COMPLEMENTARES	SEDI - SERVIÇOS DIVERSOS	H	0,3540000	21,68	7,67	
Composição Auxiliar	92273	SINAPI	FABRICAÇÃO DE ESCORAS DO TIPO PONTALETE, EM MADEIRA, PARA PÉ-DIREITO SIMPLES. AF_09/2020	FUES - FUNDAÇÕES E ESTRUTURAS	M	0,9700000	18,62	18,06	
Composição Auxiliar	92767	SINAPI	ARMAÇÃO DE LAJE DE ESTRUTURA CONVENCIONAL DE CONCRETO ARMADO UTILIZANDO AÇO CA-60 DE 4,2 MM - MONTAGEM. AF_06/2022	FUES - FUNDAÇÕES E ESTRUTURAS	KG	1,2110000	15,54	18,81	
Insumo	00003743	SINAPI	LAJE PRE-MOLDADA CONVENCIONAL (LAJOTAS + VIGOTAS) PARA PISO, UNIDIRECIONAL, SOBRECARGA DE 200 KG/M2, VAO ATE 3,50 M (SEM COLOCACAO)	Material	m²	1,0000000	55,46	55,46	
Insumo	00006193	SINAPI	TABUA NAO APARELHADA "2,5 X 20" CM, EM MACARANDUBA/MASSARANDUBA, ANGELIM OU EQUIVALENTE DA REGIAO - BRUTA	Material	M	1,8700000	16,95	31,69	
Insumo	00040304	SINAPI	PREGO DE ACO POLIDO COM CABECA DUPLA 17 X 27 (2 1/2 X 11)	Material	KG	0,0400000	24,92	0,99	
				MO sem LS =>	25,41	LS =>	0,00	MO com LS =>	25,41
				Valor do BDI =>	55,80	Valor com BDI =>		249,45	
5.6.1	Código	Banco	Descrição	Tipo	Und	Quant.	Valor Unit	Total	
Composição	071360	SEDP	Estrutura metálica p/ cobertura - (Incl. pintura anti-corrosiva)		KG	1,0000000	23,99	23,99	
Composição Auxiliar	280025	SEDP	SERRALHEIRO COM ENCARGOS COMPLEMENTARES		H	0,3000000	24,44	7,33	
Composição Auxiliar	280009	SEDP	AUXILIAR DE SERRALHEIRO COM ENCARGOS COMPLEMENTARES		H	0,2500000	19,74	4,93	
Insumo	D00414	SEDP	Perfil aço estrutural em "U"	Material	KG	1,0500000	9,60	10,08	
Insumo	D00482	SEDP	Solda topo descendente chanfrada chapa/perfil/tubo aço conversor diesel	Material	M	0,0100000	165,94	1,65	
				MO sem LS =>	8,18	LS =>	0,00	MO com LS =>	8,18
				Valor do BDI =>	6,91	Valor com BDI =>		30,90	
5.6.2	Código	Banco	Descrição	Tipo	Und	Quant.	Valor Unit	Total	
Composição	071497	SEDP	Cobertura - Telha termoacústica e=30mm chapa filme com isolamento poliisocianurato (PIR)		m²	1,0000000	197,70	197,70	
Composição Auxiliar	280028	SEDP	TELHADISTA COM ENCARGOS COMPLEMENTARES		H	0,2200000	24,26	5,33	
Composição Auxiliar	280026	SEDP	SERVENTE COM ENCARGOS COMPLEMENTARES		H	0,2200000	19,70	4,33	
Insumo	D00002	SEDP	Massa de vedação	Material	KG	0,0100000	13,92	0,13	
Insumo	D00416	SEDP	Acessórios de fixação (telha termoacústica)	Material	CJ	1,0000000	56,69	56,69	
Insumo	D00415	SEDP	Telha termoacústica e=30mm chapa filme com isolamento poliisocianurato (PIR)	Material	m²	1,0000000	131,22	131,22	
				MO sem LS =>	6,47	LS =>	0,00	MO com LS =>	6,47
				Valor do BDI =>	56,97	Valor com BDI =>		254,67	
5.6.3	Código	Banco	Descrição	Tipo	Und	Quant.	Valor Unit	Total	
Composição	94228	SINAPI	CALHA EM CHAPA DE AÇO GALVANIZADO NÚMERO 24, DESENVOLVIMENTO DE 50 CM, INCLUSO TRANSPORTE VERTICAL. AF_07/2019	COBE - COBERTURA	M	1,0000000	95,88	95,88	
Composição Auxiliar	88316	SINAPI	SERVENTE COM ENCARGOS COMPLEMENTARES	SEDI - SERVIÇOS DIVERSOS	H	0,3710000	21,68	8,04	
Composição Auxiliar	88323	SINAPI	TELHADISTA COM ENCARGOS COMPLEMENTARES	SEDI - SERVIÇOS DIVERSOS	H	0,2770000	26,75	7,40	
Composição Auxiliar	93281	SINAPI	GUINCHO ELÉTRICO DE COLUNA, CAPACIDADE 400 KG, COM MOTO FREIO, MOTOR TRIFÁSICO DE 1,25 CV - CHP DIURNO. AF_03/2016	CHOR - CUSTOS HORÁRIOS DE MÁQUINAS E EQUIPAMENTOS	CHP	0,0132000	25,60	0,33	
Composição Auxiliar	93282	SINAPI	GUINCHO ELÉTRICO DE COLUNA, CAPACIDADE 400 KG, COM MOTO FREIO, MOTOR TRIFÁSICO DE 1,25 CV - CHI DIURNO. AF_03/2016	CHOR - CUSTOS HORÁRIOS DE MÁQUINAS E EQUIPAMENTOS	CHI	0,0183000	24,34	0,44	
Insumo	00000142	SINAPI	SELANTE ELASTICO MONOCOMPONENTE A BASE DE POLIURETANO (PU) PARA JUNTAS DIVERSAS	Material	310ML	0,0810000	39,76	3,22	
Insumo	00005061	SINAPI	PREGO DE ACO POLIDO COM CABECA 18 X 27 (2 1/2 X 10)	Material	KG	0,0130000	19,85	0,25	
Insumo	00005104	SINAPI	REBITE DE REPUXO EM ALUMINIO VAZADO, DIAMETRO 3,2 X 8 MM DE COMPRIMENTO (1KG = 1025 UNIDADES)	Material	KG	0,0024000	65,29	0,15	
Insumo	00013388	SINAPI	SOLDA EM BARRA DE ESTANHO-CHUMBO 50/50	Material	KG	0,0900000	301,72	27,15	
Insumo	00040783	SINAPI	CALHA QUADRADA DE CHAPA DE ACO GALVANIZADA NUM 24, CORTE 50 CM	Material	M	1,0500000	46,58	48,90	
				MO sem LS =>	11,30	LS =>	0,00	MO com LS =>	11,30
				Valor do BDI =>	27,63	Valor com BDI =>		123,51	
5.6.4	Código	Banco	Descrição	Tipo	Und	Quant.	Valor Unit	Total	
Composição	100327	SINAPI	RUFO EXTERNO/INTERNO EM CHAPA DE AÇO GALVANIZADO NÚMERO 26, CORTE DE 33 CM, INCLUSO IÇAMENTO. AF_07/2019	COBE - COBERTURA	M	1,0000000	65,36	65,36	
Composição Auxiliar	88316	SINAPI	SERVENTE COM ENCARGOS COMPLEMENTARES	SEDI - SERVIÇOS DIVERSOS	H	0,2390000	21,68	5,18	
Composição Auxiliar	88323	SINAPI	TELHADISTA COM ENCARGOS COMPLEMENTARES	SEDI - SERVIÇOS DIVERSOS	H	0,1450000	26,75	3,87	
Composição Auxiliar	93281	SINAPI	GUINCHO ELÉTRICO DE COLUNA, CAPACIDADE 400 KG, COM MOTO FREIO, MOTOR TRIFÁSICO DE 1,25 CV - CHP DIURNO. AF_03/2016	CHOR - CUSTOS HORÁRIOS DE MÁQUINAS E EQUIPAMENTOS	CHP	0,0132000	25,60	0,33	
Composição Auxiliar	93282	SINAPI	GUINCHO ELÉTRICO DE COLUNA, CAPACIDADE 400 KG, COM MOTO FREIO, MOTOR TRIFÁSICO DE 1,25 CV - CHI DIURNO. AF_03/2016	CHOR - CUSTOS HORÁRIOS DE MÁQUINAS E EQUIPAMENTOS	CHI	0,0183000	24,34	0,44	
Insumo	00000142	SINAPI	SELANTE ELASTICO MONOCOMPONENTE A BASE DE POLIURETANO (PU) PARA JUNTAS DIVERSAS	Material	310ML	0,2110000	39,76	8,38	
Insumo	00001113	SINAPI	RUFO EXTERNO/INTERNO DE CHAPA DE ACO GALVANIZADA NUM 26, CORTE 33 CM	Material	M	1,0500000	27,73	29,11	
Insumo	00005061	SINAPI	PREGO DE ACO POLIDO COM CABECA 18 X 27 (2 1/2 X 10)	Material	KG	0,0080000	19,85	0,15	



SECRETARIA MUNICIPAL DE DESENVOLVIMENTO SOCIAL



Composições Analíticas com Preço Unitário
CONTRATAÇÃO DE EMPRESA DE ENGENHARIA PARA REFORMA E AMPLIAÇÃO DO CENTRO DE REFERENCIA DE ASSISTENCIA SOCIAL LOCALIZADO DO BAIRRO JARDIM PANORAMA, MUNICIPIO DE CURIONOPOLIS PA

Bancos
SINAPI - 10/2023 - Pará
SBC - 11/2023 - Pará
ORSE - 09/2023 - Sergipe
SEDOF - 10/2023 - Pará
SEINFRA - 028 - Ceará

B.D.I.
28,82%

Encargos Sociais
Não Desonerado: embutido nos preços unitário dos insumos de mão de obra, de acordo com as bases.

Composições Analíticas com Preço Unitário										
Insumo	Código	Banco	Descrição	Material	KG	Valor				
	00005104	SINAPI	REBITÉ DE REPUXO EM ALUMINIO VAZADO, DIAMETRO 3,2 X 8 MM DE COMPRIMENTO (1KG = 1025 UNIDADES)			65,29				
	00013388	SINAPI	SOLDA EM BARRA DE ESTANHO-CHUMBO 50/50			301,72				
					MO sem LS =>	6,81	LS =>	0,00	MO com LS =>	6,81
					Valor do BDI =>	16,83	Valor com BDI =>			84,19
5.6.5	Código	Banco	Descrição	Tipo	Und	Quant.	Valor Unit	Total		
Composição	104674	SINAPI	COMPOSIÇÃO PARAMÉTRICA DE INSTALAÇÃO DE TUBOS DE PVC, SÉRIE R, PARA COLETA DE ÁGUA PLUVIAL EM VARANDA, INSTALADO EM RAMAL DE ENCAMINHAMENTO E CONDUTOR VERTICAL, COM CONEXÕES, RALOS, CORTES E FIXAÇÕES, PARA PRÉDIO. AF_05/2023	INHÍ - INSTALAÇÕES HIDROS SANITÁRIAS	UN	1,0000000	237,36	237,36		
Composição Auxiliar	89495	SINAPI	RALO SIFONADO, PVC, DN 100 X 40 MM, JUNTA SOLDÁVEL, FORNECIDO E INSTALADO EM RAMAIS DE ENCAMINHAMENTO DE ÁGUA PLUVIAL. AF_06/2022	INHÍ - INSTALAÇÕES HIDROS SANITÁRIAS	UN	1,0000000	20,27	20,27		
Composição Auxiliar	89509	SINAPI	TUBO PVC, SÉRIE R, ÁGUA PLUVIAL, DN 50 MM, FORNECIDO E INSTALADO EM RAMAL DE ENCAMINHAMENTO. AF_06/2022	INHÍ - INSTALAÇÕES HIDROS SANITÁRIAS	M	0,6324000	22,95	14,51		
Composição Auxiliar	89546	SINAPI	BUCHA DE REDUÇÃO LONGA, PVC, SÉRIE R, ÁGUA PLUVIAL, DN 50 X 40 MM, JUNTA ELÁSTICA, FORNECIDO E INSTALADO EM RAMAL DE ENCAMINHAMENTO. AF_06/2022	INHÍ - INSTALAÇÕES HIDROS SANITÁRIAS	UN	1,0000000	11,88	11,88		
Composição Auxiliar	89549	SINAPI	REDUÇÃO EXCÊNTRICA, PVC, SÉRIE R, ÁGUA PLUVIAL, DN 75 X 50 MM, JUNTA ELÁSTICA, FORNECIDO E INSTALADO EM RAMAL DE ENCAMINHAMENTO. AF_06/2022	INHÍ - INSTALAÇÕES HIDROS SANITÁRIAS	UN	1,0000000	20,69	20,69		
Composição Auxiliar	89565	SINAPI	JUNÇÃO SIMPLES, PVC, SÉRIE R, ÁGUA PLUVIAL, DN 75 X 75 MM, JUNTA ELÁSTICA, FORNECIDO E INSTALADO EM RAMAL DE ENCAMINHAMENTO. AF_06/2022	INHÍ - INSTALAÇÕES HIDROS SANITÁRIAS	UN	1,0000000	58,74	58,74		
Composição Auxiliar	89576	SINAPI	TUBO PVC, SÉRIE R, ÁGUA PLUVIAL, DN 75 MM, FORNECIDO E INSTALADO EM CONDUTORES VERTICAIS DE ÁGUAS PLUVIAIS. AF_06/2022	INHÍ - INSTALAÇÕES HIDROS SANITÁRIAS	M	2,8000000	27,39	76,69		
Composição Auxiliar	91174	SINAPI	FIXAÇÃO DE TUBOS VERTICAIS DE PVC ÁGUA, PVC ESGOTO, PVC ÁGUA PLUVIAL, CPVC, PPR, COBRE OU AÇO, DIÂMETROS MAIORES QUE 40 MM E MENORES OU IGUAIS A 75 MM, COM ABRAÇADEIRA METÁLICA RÍGIDA TIPO U PERFIL 2 1/2" FIXADA EM PERFILADO EM PAREDE. AF_09/2023_PS	INHÍ - INSTALAÇÕES HIDROS SANITÁRIAS	M	2,8000000	6,35	17,78		
Composição Auxiliar	91186	SINAPI	FIXAÇÃO DE TUBOS HORIZONTAIS DE PVC ÁGUA, PVC ESGOTO, PVC ÁGUA PLUVIAL, CPVC, PPR, COBRE OU AÇO, DIÂMETROS MAIORES QUE 40 MM E MENORES OU IGUAIS A 75 MM, COM ABRAÇADEIRA METÁLICA FLEXÍVEL 18 MM, FIXADA DIRETAMENTE NA LAJE. AF_09/2023	INHÍ - INSTALAÇÕES HIDROS SANITÁRIAS	M	0,6324000	26,57	16,80		
					MO sem LS =>	38,87	LS =>	0,00	MO com LS =>	38,87
					Valor do BDI =>	68,40	Valor com BDI =>			305,76
5.6.6	Código	Banco	Descrição	Tipo	Und	Quant.	Valor Unit	Total		
Composição	101979	SINAPI	CHAPIM (RÚFO CAPA) EM AÇO GALVANIZADO, CORTE 33. AF_11/2020	REVE - REVESTIMENTO E TRATAMENTO DE SUPERFÍCIES	M	1,0000000	42,78	42,78		
Composição Auxiliar	88309	SINAPI	PEDREIRO COM ENCARGOS COMPLEMENTARES	SEDI - SERVIÇOS DIVERSOS	H	0,1790000	27,37	4,89		
Composição Auxiliar	88316	SINAPI	SERVENTE COM ENCARGOS COMPLEMENTARES	SEDI - SERVIÇOS DIVERSOS	H	0,0900000	21,68	1,95		
Insumo	00000142	SINAPI	SELANTE ELÁSTICO MONOCOMPONENTE A BASE DE POLIURETANO (PU) PARA JUNTAS DIVERSAS	Material	310ML	0,0920000	39,76	3,65		
Insumo	00001113	SINAPI	RÚFO EXTERNO/INTERNO DE CHAPA DE AÇO GALVANIZADA NUM 26, CORTE 33 CM	Material	M	1,1500000	27,73	31,88		
Insumo	00011950	SINAPI	BUCHA DE NYLON SEM ABA S6, COM PARAFUSO DE 4,20 X 40 MM EM AÇO ZINCADO COM ROSCA SOBERBA, CABECA CHATA E FENDA PHILLIPS	Material	UN	1,3300000	0,31	0,41		
					MO sem LS =>	4,86	LS =>	0,00	MO com LS =>	4,86
					Valor do BDI =>	12,32	Valor com BDI =>			55,10
5.6.7	Código	Banco	Descrição	Tipo	Und	Quant.	Valor Unit	Total		
Composição	100371	SBC	COBERTURA TELHA GALVANIZADA (CHAPA GALVALUME) 0,43mm	COBERTURAS	m²	1,0000000	115,28	115,28		
Composição Auxiliar	88239	SINAPI	AJUDANTE DE CARPINTEIRO COM ENCARGOS COMPLEMENTARES	SEDI - SERVIÇOS DIVERSOS	H	1,1570000	22,08	25,54		
Composição Auxiliar	88323	SINAPI	TELHADISTA COM ENCARGOS COMPLEMENTARES	SEDI - SERVIÇOS DIVERSOS	H	0,8420000	26,75	22,52		
Insumo	002038	SBC	TELHA - GANCHO PARA FIXAÇÃO DE TELHA	Material	UN	1,0000000	2,01	2,01		
Insumo	003788	SBC	TELHA METÁLICA GALVALUME TRAPEZOIDAL E=0,43mm TR25 0,98x3m (2,94m²)	Material	m²	1,0200000	63,94	65,21		
					MO sem LS =>	33,58	LS =>	0,00	MO com LS =>	33,58
					Valor do BDI =>	33,22	Valor com BDI =>			148,50
5.7.1	Código	Banco	Descrição	Tipo	Und	Quant.	Valor Unit	Total		
Composição	160359	SBC	IMPERMEABILIZAÇÃO DE CANALÉTAS/VIGAS BALDRAMES	TRATAMENTOS E IMPERMEABILIZAÇÕES	m²	1,0000000	101,94	101,94		
Composição Auxiliar	88309	SINAPI	PEDREIRO COM ENCARGOS COMPLEMENTARES	SEDI - SERVIÇOS DIVERSOS	H	1,1230000	27,37	30,73		
Composição Auxiliar	88316	SINAPI	SERVENTE COM ENCARGOS COMPLEMENTARES	SEDI - SERVIÇOS DIVERSOS	H	1,6530000	21,68	35,83		
Insumo	000050	SBC	CIMENTO PORTLAND CP III 32RS NBR 11578 (quilo)	Material	KG	6,8600000	1,26	8,64		
Insumo	000098	SBC	AREIA MÉDIA LAVADA	Material	m³	0,0360000	97,50	3,51		
Insumo	056101	SBC	MANTA ASFÁLTICA OTTO BAUMGART 3mm ALUMINIO 1x10m	Material	m²	0,5200000	44,69	23,23		
					MO sem LS =>	46,25	LS =>	0,00	MO com LS =>	46,25
					Valor do BDI =>	29,37	Valor com BDI =>			131,31
5.8.1	Código	Banco	Descrição	Tipo	Und	Quant.	Valor Unit	Total		
Composição	110143	SEDOF	Chapisco de cimento e areia no traço 1:3		m²	1,0000000	14,22	14,22		
Composição Auxiliar	280023	SEDOF	PEDREIRO COM ENCARGOS COMPLEMENTARES		H	0,2000000	24,61	4,92		
Composição Auxiliar	280026	SEDOF	SERVENTE COM ENCARGOS COMPLEMENTARES		H	0,2000000	19,70	3,94		
Composição Auxiliar	110248	SEDOF	Argamassa de cimento e areia no traço 1:3		m³	0,0070000	765,76	5,36		
					MO sem LS =>	6,47	LS =>	0,00	MO com LS =>	6,47
					Valor do BDI =>	4,09	Valor com BDI =>			18,31
5.8.2	Código	Banco	Descrição	Tipo	Und	Quant.	Valor Unit	Total		
Composição	110763	SEDOF	Reboco com argamassa 1:6:Adit. Plast.		m²	1,0000000	41,84	41,84		



SECRETARIA MUNICIPAL DE DESENVOLVIMENTO SOCIAL



Composições Analíticas com Preço Unitário
CONTRATAÇÃO DE EMPRESA DE ENGENHARIA PARA REFORMA E AMPLIAÇÃO DO CENTRO DE REFERENCIA DE ASSISTENCIA SOCIAL LOCALIZADO DO BAIRRO JARDIM PANORAMA, MUNICIPIO DE CURIONOPOLIS PA

Bancos
SINAPI - 10/2023 - Pará
SBC - 11/2023 - Pará
ORSE - 09/2023 - Sergipe
SEDOP - 10/2023 - Pará
SEINFRA - 028 - Ceará

B.D.I.
28,82%

Encargos Sociais
Não Desonerado: embutido nos preços unitário dos insumos de mão de obra, de acordo com as bases.

Composições Analíticas com Preço Unitário

Composição	280023	SEDOP	PEDREIRO COM ENCARGOS COMPLEMENTARES		H	0,6700000	24,61	16,48	
Auxiliar									
Composição	280004	SEDOP	AJUDANTE DE PEDREIRO COM ENCARGOS COMPLEMENTARES		H	0,5200000	19,78	10,28	
Auxiliar									
Composição	110764	SEDOP	Argamassa de cimento, areia e adit. plast. 1:6		m³	0,0300000	502,69	15,06	
Auxiliar									
				MO sem LS =>		20,32	LS =>	0,00 MO com LS =>	20,32
				Valor do BDI =>		12,05		Valor com BDI =>	53,89
5.8.3	Código	Banco	Descrição	Tipo	Und	Quant.	Valor Unit	Total	
Composição	87273	SINAPI	REVESTIMENTO CERÂMICO PARA PAREDES INTERNAS COM PLACAS TIPO ESMALTADA EXTRA DE DIMENSÕES 33X45 CM APLICADAS NA ALTURA INTEIRA DAS PAREDES. AF_02/2023_PE	REVE - REVESTIMENTO E TRATAMENTO DE SUPERFÍCIES	m²	1,0000000	74,94	74,94	
Composição	88256	SINAPI	AZULEJISTA OU LADRILHISTA COM ENCARGOS COMPLEMENTARES	SEDI - SERVIÇOS DIVERSOS	H	0,6970000	27,24	18,98	
Auxiliar									
Composição	88316	SINAPI	SERVENTE COM ENCARGOS COMPLEMENTARES	SEDI - SERVIÇOS DIVERSOS	H	0,3138000	21,68	6,80	
Auxiliar									
Insumo	00000536	SINAPI	REVESTIMENTO EM CERAMICA ESMALTADA EXTRA, PEI MENOR OU IGUAL A 3, FORMATO MENOR OU IGUAL A 2025 CM2	Material	m²	1,0798000	38,90	42,00	
Insumo	00001381	SINAPI	ARGAMASSA COLANTE AC I PARA CERAMICAS	Material	KG	6,8500000	0,88	6,02	
Insumo	00034357	SINAPI	REJUNTE CIMENTICIO, QUALQUER COR	Material	KG	0,2220000	5,16	1,14	
				MO sem LS =>		18,33	LS =>	0,00 MO com LS =>	18,33
				Valor do BDI =>		21,59		Valor com BDI =>	96,53
5.8.4	Código	Banco	Descrição	Tipo	Und	Quant.	Valor Unit	Total	
Composição	96135	SINAPI	APLICAÇÃO MANUAL DE MASSA ACRILICA EM PAREDES EXTERNAS DE CASAS, DUAS DEMÃOS. AF_05/2017	PINT - PINTURAS	m²	1,0000000	26,95	26,95	
Composição	88310	SINAPI	PINTOR COM ENCARGOS COMPLEMENTARES	SEDI - SERVIÇOS DIVERSOS	H	0,5710000	28,59	16,32	
Auxiliar									
Composição	88316	SINAPI	SERVENTE COM ENCARGOS COMPLEMENTARES	SEDI - SERVIÇOS DIVERSOS	H	0,1430000	21,68	3,10	
Auxiliar									
Insumo	00003767	SINAPI	LIXA EM FOLHA PARA PAREDE OU MADEIRA, NUMERO 120, COR VERMELHA	Material	UN	0,1000000	0,90	0,09	
Insumo	00043651	SINAPI	MASSA ACRILICA PARA SUPERFICIES INTERNAS E EXTERNAS	Material	KG	1,5518400	4,80	7,44	
				MO sem LS =>		13,37	LS =>	0,00 MO com LS =>	13,37
				Valor do BDI =>		7,76		Valor com BDI =>	34,71
5.9.1	Código	Banco	Descrição	Tipo	Und	Quant.	Valor Unit	Total	
Composição	88489	SINAPI	PINTURA LÁTEX ACRILICA PREMIUM, APLICAÇÃO MANUAL EM PAREDES, DUAS DEMÃOS. AF_04/2023	PINT - PINTURAS	m²	1,0000000	13,57	13,57	
Composição	88310	SINAPI	PINTOR COM ENCARGOS COMPLEMENTARES	SEDI - SERVIÇOS DIVERSOS	H	0,1631000	28,59	4,66	
Auxiliar									
Composição	88316	SINAPI	SERVENTE COM ENCARGOS COMPLEMENTARES	SEDI - SERVIÇOS DIVERSOS	H	0,0544000	21,68	1,17	
Auxiliar									
Insumo	00007356	SINAPI	TINTA LÁTEX ACRILICA PREMIUM, COR BRANCO FOSCO	Material	L	0,2285000	33,88	7,74	
				MO sem LS =>		4,01	LS =>	0,00 MO com LS =>	4,01
				Valor do BDI =>		3,91		Valor com BDI =>	17,48
5.9.2	Código	Banco	Descrição	Tipo	Und	Quant.	Valor Unit	Total	
Composição	102492	SINAPI	PINTURA DE PISO COM TINTA ACRILICA, APLICAÇÃO MANUAL, 3 DEMÃOS, INCLUSO FUNDO PREPARADOR. AF_05/2021	PINT - PINTURAS	m²	1,0000000	27,11	27,11	
Composição	88310	SINAPI	PINTOR COM ENCARGOS COMPLEMENTARES	SEDI - SERVIÇOS DIVERSOS	H	0,3650000	28,59	10,43	
Auxiliar									
Composição	88316	SINAPI	SERVENTE COM ENCARGOS COMPLEMENTARES	SEDI - SERVIÇOS DIVERSOS	H	0,1520000	21,68	3,29	
Auxiliar									
Insumo	00006085	SINAPI	SELADOR ACRILICO OPACO PREMIUM INTERIOR/EXTERIOR	Material	L	0,1600000	7,50	1,20	
Insumo	00007348	SINAPI	TINTA ACRILICA PREMIUM PARA PISO	Material	L	0,5340000	22,72	12,13	
Insumo	00012815	SINAPI	FITA CREPE ROLO DE 25 MM X 50 M	Material	UN	0,0100000	6,81	0,06	
				MO sem LS =>		9,42	LS =>	0,00 MO com LS =>	9,42
				Valor do BDI =>		7,81		Valor com BDI =>	34,92
5.9.3	Código	Banco	Descrição	Tipo	Und	Quant.	Valor Unit	Total	
Composição	102506	SINAPI	PINTURA DE DEMARCAÇÃO DE QUADRA POLIESPORTIVA COM TINTA EPOXI, E = 5 CM, APLICAÇÃO MANUAL. AF_05/2021	PINT - PINTURAS	M	1,0000000	10,60	10,60	
Composição	88310	SINAPI	PINTOR COM ENCARGOS COMPLEMENTARES	SEDI - SERVIÇOS DIVERSOS	H	0,2390000	28,59	6,83	
Auxiliar									
Composição	88316	SINAPI	SERVENTE COM ENCARGOS COMPLEMENTARES	SEDI - SERVIÇOS DIVERSOS	H	0,1000000	21,68	2,16	
Auxiliar									
Insumo	00005330	SINAPI	DILUENTE EPOXI	Material	L	0,0030000	54,09	0,16	
Insumo	00007304	SINAPI	TINTA EPOXI BASE AGUA PREMIUM, BRANCA	Material	L	0,0160000	74,33	1,18	
Insumo	00012815	SINAPI	FITA CREPE ROLO DE 25 MM X 50 M	Material	UN	0,0400000	6,81	0,27	
				MO sem LS =>		6,17	LS =>	0,00 MO com LS =>	6,17
				Valor do BDI =>		3,05		Valor com BDI =>	13,65
5.9.4	Código	Banco	Descrição	Tipo	Und	Quant.	Valor Unit	Total	
Composição	100753	SINAPI	PINTURA COM TINTA ACRILICA DE ACABAMENTO PULVERIZADA SOBRE SUPERFICIES METÁLICAS (EXCETO PERFIL) EXECUTADO EM OBRA (02 DEMÃOS). AF_01/2020_PE	PINT - PINTURAS	m²	1,0000000	21,77	21,77	
Composição	88310	SINAPI	PINTOR COM ENCARGOS COMPLEMENTARES	SEDI - SERVIÇOS DIVERSOS	H	0,6069000	28,59	17,35	
Auxiliar									
Insumo	00043649	SINAPI	TINTA ESMALTE BASE AGUA PREMIUM ACETINADO	Material	L	0,1150000	38,44	4,42	
				MO sem LS =>		12,02	LS =>	0,00 MO com LS =>	12,02
				Valor do BDI =>		6,27		Valor com BDI =>	28,04
5.10.1.1	Código	Banco	Descrição	Tipo	Und	Quant.	Valor Unit	Total	
Composição	93671	SINAPI	DISJUNTOR TRIPOLAR TIPO DIN, CORRENTE NOMINAL DE 32A - FORNECIMENTO E INSTALAÇÃO. AF_10/2020	INEL - INSTALAÇÃO ELÉTRICA/ELETRIFICAÇÃO E	UN	1,0000000	80,48	80,48	
Composição	88247	SINAPI	AUXILIAR DE ELETRICISTA COM ENCARGOS COMPLEMENTARES	SEDI - SERVIÇOS DIVERSOS	H	0,2734000	22,60	6,17	
Auxiliar									
Composição	88264	SINAPI	ELETRICISTA COM ENCARGOS COMPLEMENTARES	SEDI - SERVIÇOS DIVERSOS	H	0,2734000	27,69	7,57	
Auxiliar									



SECRETARIA MUNICIPAL DE DESENVOLVIMENTO SOCIAL



Composições Analíticas com Preço Unitário
CONTRATAÇÃO DE EMPRESA DE ENGENHARIA PARA REFORMA E AMPLIAÇÃO DO CENTRO DE REFERENCIA DE ASSISTENCIA SOCIAL LOCALIZADO DO BAIRRO JARDIM PANORAMA, MUNICIPIO DE CURIONOPOLIS PA

Bancos
SINAPI - 10/2023 - Pará
SBC - 11/2023 - Pará
ORSE - 09/2023 - Sergipe
SEDOP - 10/2023 - Pará
SEINFRA - 028 - Ceará

B.D.I.
28,82%

Encargos Sociais
Não Desonerado: embutido nos preços unitário dos insumos de mão de obra, de acordo com as bases.

Composições Analíticas com Preço Unitário											
Insumo	Código	Banco	Descrição	Material	UN	Quant.	Valor Unit.	1,46	4,38		
Insumo	00001573	SINAPI	TERMINAL A COMPRESSAO EM COBRE ESTANHADO PARA CABO 6 MM2, 1 FURO E 1 COMPRESSAO, PARA PARAFUSO DE FIXACAO M6	Material	UN	3,0000000					
Insumo	00034709	SINAPI	DISJUNTOR TERMOMAGNETICO PARA TRILHO DIN (IEC), TRIPOLAR, 10 - 50 A	Material	UN	1,0000000	62,36		62,36		
						MO sem LS =>	9,69	LS =>	0,00	MO com LS =>	9,69
						Valor do BDI =>	23,19			Valor com BDI =>	103,67
5.10.1.2	Código	Banco	Descrição	Tipo	Und	Quant.	Valor Unit.		Total		
Composição	93655	SINAPI	DISJUNTOR MONOPOLAR TIPO DIN, CORRENTE NOMINAL DE 20A - FORNECIMENTO E INSTALAÇÃO. AF_10/2020	INEL - INSTALAÇÃO ELÉTRICA/ELETRIFICAÇÃO E	UN	1,0000000	13,43		13,43		
Composição Auxiliar	88247	SINAPI	AUXILIAR DE ELETRICISTA COM ENCARGOS COMPLEMENTARES	SEDI - SERVIÇOS DIVERSOS	H	0,0663000	22,60		1,49		
Composição Auxiliar	88264	SINAPI	ELETRICISTA COM ENCARGOS COMPLEMENTARES	SEDI - SERVIÇOS DIVERSOS	H	0,0663000	27,69		1,83		
Insumo	00001571	SINAPI	TERMINAL A COMPRESSAO EM COBRE ESTANHADO PARA CABO 4 MM2, 1 FURO E 1 COMPRESSAO, PARA PARAFUSO DE FIXACAO M5	Material	UN	1,0000000	1,23		1,23		
Insumo	00034653	SINAPI	DISJUNTOR TERMOMAGNETICO PARA TRILHO DIN (IEC), MONOPOLAR, 6 - 32 A	Material	UN	1,0000000	8,88		8,88		
						MO sem LS =>	2,34	LS =>	0,00	MO com LS =>	2,34
						Valor do BDI =>	3,87			Valor com BDI =>	17,30
5.10.1.3	Código	Banco	Descrição	Tipo	Und	Quant.	Valor Unit.		Total		
Composição	170081	SEDOP	Ponto de luz / força (c/ tubul., cx. e fiação) ate 200W	PT	1,0000000		261,68		261,68		
Composição Auxiliar	280007	SEDOP	AUXILIAR DE ELETRICISTA COM ENCARGOS COMPLEMENTARES	H	5,0000000		20,06		100,30		
Composição Auxiliar	280014	SEDOP	ELETRICISTA COM ENCARGOS COMPLEMENTARES	H	5,0000000		24,88		124,40		
Insumo	E00034	SEDOP	Arruela de 1/2"	Material	UN	2,0000000	0,62		1,24		
Insumo	E00008	SEDOP	Cabo de cobre 2,5mm2 -750V	Material	M	9,0000000	2,22		19,98		
Insumo	E00019	SEDOP	Caixa de derivação 4"x2"- Plástica	Material	UN	1,0000000	2,20		2,20		
Insumo	E00012	SEDOP	Eletroduto PVC Rígido de 1/2"	Material	M	3,0000000	3,94		11,82		
Insumo	E00033	SEDOP	Bucha de 1/2"	Material	UN	2,0000000	0,87		1,74		
						MO sem LS =>	150,60	LS =>	0,00	MO com LS =>	150,60
						Valor do BDI =>	75,41			Valor com BDI =>	337,09
5.10.2.1	Código	Banco	Descrição	Tipo	Und	Quant.	Valor Unit.		Total		
Composição	91836	SINAPI	ELETRODUTO FLEXIVEL CORRUGADO, PVC, DN 32 MM (1"), PARA CIRCUITOS TERMINAIS, INSTALADO EM FORRO - FORNECIMENTO E INSTALAÇÃO. AF_03/2023	INEL - INSTALAÇÃO ELÉTRICA/ELETRIFICAÇÃO E ILUMINAÇÃO EXTERNA	M	1,0000000	19,92		19,92		
Composição Auxiliar	88247	SINAPI	AUXILIAR DE ELETRICISTA COM ENCARGOS COMPLEMENTARES	SEDI - SERVIÇOS DIVERSOS	H	0,1050000	22,60		2,37		
Composição Auxiliar	88264	SINAPI	ELETRICISTA COM ENCARGOS COMPLEMENTARES	SEDI - SERVIÇOS DIVERSOS	H	0,1050000	27,69		2,90		
Composição Auxiliar	91170	SINAPI	FIXAÇÃO DE TUBOS HORIZONTAIS DE PVC ÁGUA, PVC ESGOTO, PVC ÁGUA PLUVIAL, PVC, PPR, COBRE OU AÇO, DIÂMETROS MENORES OU IGUAIS A 40 MM, COM ABRAÇADEIRA METÁLICA RÍGIDA TIPO U PERFIL 1 1/4" FIXADA EM PERFILADO EM LAJE. AF_09/2023_PS	INH - INSTALAÇÕES HIDROSANITÁRIAS	M	1,0000000	9,79		9,79		
Insumo	00002690	SINAPI	ELETRODUTO PVC FLEXIVEL CORRUGADO, COR AMARELA, DE 32 MM	Material	M	1,1000000	4,42		4,86		
						MO sem LS =>	8,62	LS =>	0,00	MO com LS =>	8,62
						Valor do BDI =>	5,74			Valor com BDI =>	25,66
5.10.2.2	Código	Banco	Descrição	Tipo	Und	Quant.	Valor Unit.		Total		
Composição	95805	SINAPI	CONDULETE DE PVC, TIPO B, PARA ELETRODUTO DE PVC SOLDÁVEL DN 25 MM (3/4)	INEL - INSTALAÇÃO ELÉTRICA/ELETRIFICAÇÃO E ILUMINAÇÃO EXTERNA	UN	1,0000000	23,75		23,75		
Composição Auxiliar	88247	SINAPI	AUXILIAR DE ELETRICISTA COM ENCARGOS COMPLEMENTARES	SEDI - SERVIÇOS DIVERSOS	H	0,2397000	22,60		5,41		
Composição Auxiliar	88264	SINAPI	ELETRICISTA COM ENCARGOS COMPLEMENTARES	SEDI - SERVIÇOS DIVERSOS	H	0,2397000	27,69		6,63		
Insumo	00011950	SINAPI	BUCHA DE NYLON SEM ABA S6, COM PARAFUSO DE 4,20 X 40 MM EM AÇO ZINCADO COM ROSCA SOBERBA, CABECA CHATA E FENDA PHILLIPS	Material	UN	2,0000000	0,31		0,62		
Insumo	00012010	SINAPI	CONDULETE EM PVC, TIPO "B", SEM TAMPA, DE 1/2" OU 3/4"	Material	UN	1,0000000	11,09		11,09		
						MO sem LS =>	8,50	LS =>	0,00	MO com LS =>	8,50
						Valor do BDI =>	6,84			Valor com BDI =>	30,59
5.10.3.1	Código	Banco	Descrição	Tipo	Und	Quant.	Valor Unit.		Total		
Composição	91926	SINAPI	CABO DE COBRE FLEXIVEL ISOLADO, 2,5 MM², ANTI-CHAMA 450/750 V, PARA CIRCUITOS TERMINAIS - FORNECIMENTO E INSTALAÇÃO. AF_03/2023	INEL - INSTALAÇÃO ELÉTRICA/ELETRIFICAÇÃO E ILUMINAÇÃO EXTERNA	M	1,0000000	4,34		4,34		
Composição Auxiliar	88247	SINAPI	AUXILIAR DE ELETRICISTA COM ENCARGOS COMPLEMENTARES	SEDI - SERVIÇOS DIVERSOS	H	0,0290000	22,60		0,65		
Composição Auxiliar	88264	SINAPI	ELETRICISTA COM ENCARGOS COMPLEMENTARES	SEDI - SERVIÇOS DIVERSOS	H	0,0290000	27,69		0,80		
Insumo	00001014	SINAPI	CABO DE COBRE, FLEXIVEL, CLASSE 4 OU 5, ISOLACAO EM PVC/A, ANTICHAMA BWF-B, 1 CONDUTOR, 450/750 V, SECAO NOMINAL 2,5 MM2	Material	M	1,2434000	2,28		2,83		
Insumo	00021127	SINAPI	FITA ISOLANTE ADESIVA ANTICHAMA, USO ATE 750 V, EM ROLO DE 19 MM X 5 M	Material	UN	0,0094000	7,44		0,06		
						MO sem LS =>	1,02	LS =>	0,00	MO com LS =>	1,02
						Valor do BDI =>	1,25			Valor com BDI =>	5,59
5.10.3.2	Código	Banco	Descrição	Tipo	Und	Quant.	Valor Unit.		Total		
Composição	91930	SINAPI	CABO DE COBRE FLEXIVEL ISOLADO, 6 MM², ANTI-CHAMA 450/750 V, PARA CIRCUITOS TERMINAIS - FORNECIMENTO E INSTALAÇÃO. AF_03/2023	INEL - INSTALAÇÃO ELÉTRICA/ELETRIFICAÇÃO E ILUMINAÇÃO EXTERNA	M	1,0000000	9,37		9,37		
Composição Auxiliar	88247	SINAPI	AUXILIAR DE ELETRICISTA COM ENCARGOS COMPLEMENTARES	SEDI - SERVIÇOS DIVERSOS	H	0,0510000	22,60		1,15		
Composição Auxiliar	88264	SINAPI	ELETRICISTA COM ENCARGOS COMPLEMENTARES	SEDI - SERVIÇOS DIVERSOS	H	0,0510000	27,69		1,41		
Insumo	00000982	SINAPI	CABO DE COBRE, FLEXIVEL, CLASSE 4 OU 5, ISOLACAO EM PVC/A, ANTICHAMA BWF-B, 1 CONDUTOR, 450/750 V, SECAO NOMINAL 6 MM2	Material	M	1,2434000	5,43		6,75		
Insumo	00021127	SINAPI	FITA ISOLANTE ADESIVA ANTICHAMA, USO ATE 750 V, EM ROLO DE 19 MM X 5 M	Material	UN	0,0094000	7,44		0,06		



Composições Analíticas com Preço Unitário
CONTRATAÇÃO DE EMPRESA DE ENGENHARIA PARA REFORMA E AMPLIAÇÃO DO CENTRO DE REFERENCIA DE ASSISTENCIA SOCIAL LOCALIZADO DO BAIRRO JARDIM PANORAMA, MUNICIPIO DE CURIONOPOLIS PA

Bancos
SINAPI - 10/2023 - Pará
SBC - 11/2023 - Pará
ORSE - 09/2023 - Sergipe
SEDP - 10/2023 - Pará
SEINFRA - 028 - Ceará

B.D.I.
28,82%

Encargos Sociais
Não Desonerado: embutido nos preços unitário dos insumos de mão de obra, de acordo com as bases.

Composições Analíticas com Preço Unitário

Table with columns: Código, Banco, Descrição, Tipo, Und, Quant., Valor Unit, Total. It lists various electrical and material items with their respective costs and bank codes.



SECRETARIA MUNICIPAL DE DESENVOLVIMENTO SOCIAL



Composições Analíticas com Preço Unitário
CONTRATAÇÃO DE EMPRESA DE ENGENHARIA PARA REFORMA E AMPLIAÇÃO DO CENTRO DE REFERÊNCIA DE ASSISTENCIA SOCIAL LOCALIZADO DO BAIRRO JARDIM PANORAMA, MUNICIPIO DE CURIONOPOLIS PA

Bancos
SINAPI - 10/2023 - Pará
SBC - 11/2023 - Pará
ORSE - 09/2023 - Sergipe
SEDOP - 10/2023 - Pará
SEINFRA - 028 - Ceará

B.D.I.
28,82%

Encargos Sociais
Não Desonerado: embutido nos preços unitário dos insumos de mão de obra, de acordo com as bases.

Composições Analíticas com Preço Unitário									
Código	Banco	Descrição	Tipo	Und	Quant.	Valor Unit	Valor	Valor Unit	Total
Composição Auxiliar	101618 SINAPI	PREPARO DE FUNDO DE VALA COM LARGURA MENOR QUE 1,5 M, COM CAMADA DE AREIA, LANÇAMENTO MANUAL. AF_08/2020	MOVT - MOVIMENTO DE TERRA	m³	0,0141000	232,74		3,28	
Composição Auxiliar	88309 SINAPI	PEDREIRO COM ENCARGOS COMPLEMENTARES	SEDI - SERVIÇOS DIVERSOS	H	0,1384000	27,37		3,78	
Composição Auxiliar	88316 SINAPI	SERVENTE COM ENCARGOS COMPLEMENTARES	SEDI - SERVIÇOS DIVERSOS	H	0,1088000	21,68		2,35	
Insumo	00034643 SINAPI	CAIXA DE INSPECAO PARA ATERRAMENTO E PARA RAIOS, EM POLIPROPILENO, DIAMETRO = 300 MM X ALTURA = 400 MM	Material	UN	1,0000000	50,85		50,85	
				MO sem LS =>	5,54	LS =>	0,00	MO com LS =>	5,54
				Valor do BDI =>	17,36			Valor com BDI =>	77,82
5.11.5	Código	Banco	Descrição	Tipo	Und	Quant.	Valor Unit	Valor	Total
Composição	98463 SINAPI	SUPORTE ISOLADOR PARA FIXAÇÃO DA CORDOALHA DE COBRE EM ALVENARIA OU CONCRETO - FORNECIMENTO E INSTALAÇÃO. AF_08/2023	INEL - INSTALAÇÃO ELÉTRICA/ELETRIFICAÇÃO E ILUMINAÇÃO EXTERNA	UN	1,0000000	26,42		26,42	
Composição Auxiliar	88247 SINAPI	AUXILIAR DE ELETRICISTA COM ENCARGOS COMPLEMENTARES	SEDI - SERVIÇOS DIVERSOS	H	0,3106000	22,60		7,01	
Composição Auxiliar	88264 SINAPI	ELETRICISTA COM ENCARGOS COMPLEMENTARES	SEDI - SERVIÇOS DIVERSOS	H	0,3106000	27,69		8,60	
Insumo	00007568 SINAPI	BUCHA DE NYLON SEM ABA S10, COM PARAFUSO DE 6,10 X 65 MM EM AÇO ZINCADO COM ROSCA SOBERBA, CABECA CHATA E FENDA PHILLIPS	Material	UN	1,0000000	0,92		0,92	
Insumo	00007572 SINAPI	SUPORTE ISOLADOR REFORCADO DIAMETRO NOMINAL 5/16", COM ROSCA SOBERBA E BUCHA	Material	UN	1,0000000	8,33		8,33	
Insumo	00011267 SINAPI	ARRUELA LISA, REDONDA, DE LATÃO POLIDO, DIAMETRO NOMINAL 5/8", DIAMETRO EXTERNO = 34 MM, DIAMETRO DO FURO = 17 MM, ESPESSURA = 2,5" MM	Material	UN	1,0000000	1,56		1,56	
				MO sem LS =>	11,00	LS =>	0,00	MO com LS =>	11,00
				Valor do BDI =>	7,61			Valor com BDI =>	34,03
5.12.1	Código	Banco	Descrição	Tipo	Und	Quant.	Valor Unit	Valor	Total
Composição	C1347 SEINFRA	CONJUNTO PARA BASQUETE COM TABELAS EM COMPENSADO NAVAL, MODELO OFICIAL, 1,05X1,80M, ESP. 18MM, COMPLETO, INCLUSIVE ESTRUTURA EM TUBOS DE AÇO GALVANIZADO DE 4" E DE 1", ACABAMENTO EM MASSA PLÁSTICA, PRIMER E TINTA ESMALTE SINTÉTICO, COM REFORÇO TIPO MÃO FRANCESA, AVANÇO LIVRE DE 2,30M	URBANIZAÇÃO	CJ	1,0000000	5.137,46		5.137,46	
Composição Auxiliar	C3268 SEINFRA	CONCRETO P/VIBR., FCK=10MPa COM AGREGADO PRODUZIDO (S/TRANSP.)	CONCRETOS	m³	0,0865000	428,08		37,02	
Insumo	11139 SEINFRA	ESTRUTURA METÁLICA P/ TABELA DE BASQUETE, EM TUBOS DE AÇO DE 4" E DE 1" PAREDE 2MM, ACABAMENTO EM MASSA PLÁSTICA, PRIMER E TINTA ESMALTE SINTÉTICO, COM REFORÇO TIPO MÃO FRANCESA, AVANÇO LIVRE DE 2,30M	Material	CJ	1,0000000	1.590,00		1.590,00	
Insumo	11911 SEINFRA	TABELAS DE BASQUETE, INCLUSIVE COMPENSADO NAVAL, MODELO OFICIAL, 1,05X1,80M, ESP. 18MM, SEM ESTRUTURA DE FIXAÇÃO	Material	CJ	1,0000000	3.510,44		3.510,44	
				MO sem LS =>	11,93	LS =>	0,00	MO com LS =>	11,93
				Valor do BDI =>	1.480,61			Valor com BDI =>	6.618,07
5.12.2	Código	Banco	Descrição	Tipo	Und	Quant.	Valor Unit	Valor	Total
Composição	C1349 SEINFRA	CONJUNTO PARA FUTSAL COM TRAVES OFICIAIS DE 3,00 X 2,00 M EM TUBO DE AÇO GALVANIZADO 3" COM REQUADRO EM TUBO DE 1", PINTURA EM PRIMER COM TINTA ESMALTE SINTÉTICO E REDES	URBANIZAÇÃO	CJ	1,0000000	4.452,67		4.452,67	
Insumo	11137 SEINFRA	TRAVES PARA FUTSAL OFICIAL COMPLETA, DE 3,00 X 2,00 M EM TUBO DE AÇO GALVANIZADO 3" COM REQUADRO EM TUBO DE 1", PINTURA EM PRIMER COM TINTA ESMALTE SINTÉTICO E REDES DE POLIETILENO FIO 4 MM	Material	CJ	1,0000000	4.452,67		4.452,67	
				MO sem LS =>	0,00	LS =>	0,00	MO com LS =>	0,00
				Valor do BDI =>	1.283,25			Valor com BDI =>	5.735,92
5.12.3	Código	Banco	Descrição	Tipo	Und	Quant.	Valor Unit	Valor	Total
Composição	C1351 SEINFRA	CONJUNTO PARA QUADRA DE VOLEI OFICIAL COM POSTES EM TUBO DE AÇO GALVANIZADO 3", H = 255" CM, PINTURA EM TINTA ESMALTE SINTÉTICO, REDE DE NYLON COM 2 MM, MALHA 10 X 10 CM E ANTENAS OFICIAIS	URBANIZAÇÃO	CJ	1,0000000	2.703,16		2.703,16	
Insumo	11140 SEINFRA	REDE PARA QUADRA DE VOLEI COMPLETA, COM POSTES EM TUBO DE AÇO GALVANIZADO 3", H = 255" CM, PINTURA EM TINTA ESMALTE SINTÉTICO, REDE DE NYLON COM 2 MM, MALHA 10 X 10 CM E ANTENAS OFICIAIS EM FIBRA DE VIDRO	Material	CJ	1,0000000	2.703,16		2.703,16	
				MO sem LS =>	0,00	LS =>	0,00	MO com LS =>	0,00
				Valor do BDI =>	779,05			Valor com BDI =>	3.482,21
5.12.4	Código	Banco	Descrição	Tipo	Und	Quant.	Valor Unit	Valor	Total
Composição	240244 SEDOP	Alambrado p/ quadra (tubo fo e tela de arame galv.-12 # 2")		m²	1,0000000	467,72		467,72	
Composição Auxiliar	280003 SEDOP	AJUDANTE DE MONTADOR COM ENCARGOS COMPLEMENTARES		H	1,5000000	18,56		27,84	
Composição Auxiliar	280020 SEDOP	MONTADOR COM ENCARGOS COMPLEMENTARES		H	1,5000000	23,26		34,89	
Composição Auxiliar	040293 SEDOP	Bloco em concreto armado p/ fundação (incl. forma)		m³	0,0210000	3.488,52		73,25	
Insumo	D00170 SEDOP	Ponto de solda	Material	UN	20,0000000	5,84		116,80	
Insumo	D00255 SEDOP	Tela alambrado arame galvanizado fio 12 # 2"	Material	m²	1,0000000	54,00		54,00	
Insumo	H00269 SEDOP	Tubo fo go 2" - (sem costura com rosca)	Material	M	2,0000000	80,47		160,94	
				MO sem LS =>	64,21	LS =>	0,00	MO com LS =>	64,21
				Valor do BDI =>	134,79			Valor com BDI =>	602,51
5.12.5	Código	Banco	Descrição	Tipo	Und	Quant.	Valor Unit	Valor	Total
Composição	090623 SEDOP	Portão tubo/tela arame galv. c/ ferragens (incl.pint.anti-corrosiva)		m²	1,0000000	661,31		661,31	
Composição Auxiliar	280023 SEDOP	PEDREIRO COM ENCARGOS COMPLEMENTARES		H	3,0000000	24,61		73,83	
Composição Auxiliar	280004 SEDOP	AJUDANTE DE PEDREIRO COM ENCARGOS COMPLEMENTARES		H	3,0000000	19,78		59,34	
Composição Auxiliar	110142 SEDOP	Argamassa de cimento e areia 1:6		m³	0,0500000	505,27		25,26	
Insumo	D00235 SEDOP	Portão tubo fo go tela arame galv. c/ ferr.-(incl.pint.anti-corrosiva)	Material	m²	1,0000000	502,88		502,88	



Composições Analíticas com Preço Unitário CONTRATAÇÃO DE EMPRESA DE ENGENHARIA PARA REFORMA E AMPLIAÇÃO DO CENTRO DE REFERENCIA DE ASSISTENCIA SOCIAL LOCALIZADO DO BAIRRO JARDIM PANORAMA, MUNICIPIO DE CURIONOPOLIS PA

Bancos SINAPI - 10/2023 - Pará SBC - 11/2023 - Pará ORSE - 09/2023 - Sergipe SEDOP - 10/2023 - Pará SEINFRA - 028 - Ceará

B.D.I. 28,82%

Encargos Sociais Não Desonerado: embutido nos preços unitário dos insumos de mão de obra, de acordo com as bases.

Composições Analíticas com Preço Unitário

Table with columns: Código, Banco, Descrição, Tipo, Und, Quant., Valor Unit, Total. It lists various construction items like 'Bacia sifonada', 'AUXILIAR DE ENCANADOR', 'BARRA EM AÇO INOX', etc., with their respective quantities and values.



SECRETARIA MUNICIPAL DE DESENVOLVIMENTO SOCIAL

PREFEITURA DE CURIONÓPOLIS FLS. 60



Composições Analíticas com Preço Unitário
CONTRATAÇÃO DE EMPRESA DE ENGENHARIA PARA REFORMA E AMPLIAÇÃO DO CENTRO DE REFERÊNCIA DE ASSISTENCIA SOCIAL LOCALIZADO DO BAIRRO JARDIM PANORAMA, MUNICIPIO DE CURIONOPOLIS PA

Bancos SINAPI - 10/2023 - Pará SBC - 11/2023 - Pará ORSE - 09/2023 - Sergipe SEDOP - 10/2023 - Ceará SEINFRA - 028 - Ceará

B.D.I. 28,82%

Encargos Sociais Não Desonerado: embutido nos preços unitário dos insumos de mão de obra, de acordo com as bases.

Composições Analíticas com Preço Unitário

Table with columns: Insumo, Código, Banco, Descrição, Tipo, Und, Quant., Valor Unit, Total. It lists various construction materials and services with their respective quantities and costs.



Composições Analíticas com Preço Unitário
CONTRATAÇÃO DE EMPRESA DE ENGENHARIA PARA REFORMA E AMPLIAÇÃO DO CENTRO DE REFERENCIA DE ASSISTENCIA SOCIAL LOCALIZADO DO BAIRRO JARDIM PANORAMA, MUNICIPIO DE CURIONOPOLIS PA

Bancos
SINAPI - 10/2023 - Pará
SBC - 11/2023 - Pará
ORSE - 09/2023 - Sergipe
SEDOP - 10/2023 - Pará
SEINFRA - 028 - Ceará

B.D.I.
28,82%

Encargos Sociais
Não Desonerado: embutido nos preços unitário dos insumos de mão de obra, de acordo com as bases.

		Composições Analíticas com Preço Unitário						
Composição Auxiliar	5901 SINAPI	CAMINHÃO PIPA 10.000 L TRUCADO, PESO BRUTO TOTAL 23.000 KG, CARGA ÚTIL MÁXIMA 15.935 KG, DISTÂNCIA ENTRE EIXOS 4,8 M, POTÊNCIA 230 CV, INCLUSIVE TANQUE DE AÇO PARA TRANSPORTE DE ÁGUA - CHP DIURNO. AF_06/2014	CHOR - CUSTOS HORÁRIOS DE MÁQUINAS E EQUIPAMENTOS	CHP	0,0010000	333,27	0,33	
Composição Auxiliar	5903 SINAPI	CAMINHÃO PIPA 10.000 L TRUCADO, PESO BRUTO TOTAL 23.000 KG, CARGA ÚTIL MÁXIMA 15.935 KG, DISTÂNCIA ENTRE EIXOS 4,8 M, POTÊNCIA 230 CV, INCLUSIVE TANQUE DE AÇO PARA TRANSPORTE DE ÁGUA - CHI DIURNO. AF_06/2014	CHOR - CUSTOS HORÁRIOS DE MÁQUINAS E EQUIPAMENTOS	CHI	0,0070000	70,74	0,49	
Composição Auxiliar	5932 SINAPI	MOTONIVELADORA POTÊNCIA BÁSICA LÍQUIDA (PRIMEIRA MARCHA) 125 HP, PESO BRUTO 13032 KG, LARGURA DA LÂMINA DE 3,7 M - CHP DIURNO. AF_06/2014	CHOR - CUSTOS HORÁRIOS DE MÁQUINAS E EQUIPAMENTOS	CHP	0,0001000	293,98	0,02	
Composição Auxiliar	5934 SINAPI	MOTONIVELADORA POTÊNCIA BÁSICA LÍQUIDA (PRIMEIRA MARCHA) 125 HP, PESO BRUTO 13032 KG, LARGURA DA LÂMINA DE 3,7 M - CHI DIURNO. AF_06/2014	CHOR - CUSTOS HORÁRIOS DE MÁQUINAS E EQUIPAMENTOS	CHI	0,0080000	110,45	0,88	
Composição Auxiliar	73436 SINAPI	ROLO COMPACTADOR VIBRATÓRIO PÉ DE CARNEIRO PARA SOLOS, POTÊNCIA 80 HP, PESO OPERACIONAL SEM/COM LASTRO 7,4 / 8,8 T, LARGURA DE TRABALHO 1,68 M - CHP DIURNO. AF_02/2016	CHOR - CUSTOS HORÁRIOS DE MÁQUINAS E EQUIPAMENTOS	CHP	0,0020000	173,10	0,34	
Composição Auxiliar	88316 SINAPI	SERVENTE COM ENCARGOS COMPLEMENTARES	SEDI - SERVIÇOS DIVERSOS	H	0,0080000	21,68	0,17	
Composição Auxiliar	93244 SINAPI	ROLO COMPACTADOR VIBRATÓRIO PÉ DE CARNEIRO PARA SOLOS, POTÊNCIA 80 HP, PESO OPERACIONAL SEM/COM LASTRO 7,4 / 8,8 T, LARGURA DE TRABALHO 1,68 M - CHI DIURNO. AF_02/2016	CHOR - CUSTOS HORÁRIOS DE MÁQUINAS E EQUIPAMENTOS	CHI	0,0060000	68,65	0,41	
				MO sem LS =>	0,62	LS =>	0,00 MO com LS =>	0,62
				Valor do BDI =>	0,76	Valor com BDI =>	3,40	

6.2.1	Código	Banco	Descrição	Tipo	Und	Quant.	Valor Unit	Total
Composição	051300	SEDOP	Concreto armado FCK=35MPa c/ forma aparente - 1 Reaproveitamento (incl. lançamento e adensamento)		m³	1,0000000	3.506,75	3.506,75
Composição Auxiliar	051452	SEDOP	Concreto usinado bombeado de 35MPa (incl. lançamento e adensamento)		m³	1,0000000	964,19	964,19
Composição Auxiliar	050037	SEDOP	Desforma		m²	12,0000000	5,91	70,92
Composição Auxiliar	050038	SEDOP	Armação p/ concreto		KG	80,0000000	15,75	1.260,00
Composição Auxiliar	050041	SEDOP	Fôrmas para concreto em chapa de madeira compensada resinada e=15mm (REAP 1x)		m²	12,0000000	100,97	1.211,84
				MO sem LS =>	609,34	LS =>	0,00 MO com LS =>	609,34
				Valor do BDI =>	1.010,84	Valor com BDI =>	4.517,39	

6.2.2	Código	Banco	Descrição	Tipo	Und	Quant.	Valor Unit	Total
Composição	040257	SEDOP	Lastro de concreto magro c/ seixo		m³	1,0000000	869,28	869,28
Composição Auxiliar	280023	SEDOP	PEDREIRO COM ENCARGOS COMPLEMENTARES		H	2,0000000	24,61	49,22
Composição Auxiliar	280026	SEDOP	SERVENTE COM ENCARGOS COMPLEMENTARES		H	16,0000000	19,70	315,20
Insumo	J00003	SEDOP	Cimento	Material	SC	4,4000000	55,95	246,18
Insumo	J00005	SEDOP	Areia	Material	m³	0,6800000	88,44	60,13
Insumo	J00007	SEDOP	Seixo lavado	Material	m³	0,8800000	225,63	198,55
				MO sem LS =>	233,58	LS =>	0,00 MO com LS =>	233,58
				Valor do BDI =>	250,52	Valor com BDI =>	1.119,80	

6.2.3	Código	Banco	Descrição	Tipo	Und	Quant.	Valor Unit	Total
Composição	030254	SEDOP	Reaterro compactado		m³	1,0000000	15,92	15,92
Composição Auxiliar	280026	SEDOP	SERVENTE COM ENCARGOS COMPLEMENTARES		H	0,7500000	19,70	14,77
Insumo	M00006	SEDOP	Compactador de solo CM-13	Equipamento	Hp	0,3000000	3,86	1,15
				MO sem LS =>	9,33	LS =>	0,00 MO com LS =>	9,33
				Valor do BDI =>	4,58	Valor com BDI =>	20,50	

6.3.1	Código	Banco	Descrição	Tipo	Und	Quant.	Valor Unit	Total
Composição	110143	SEDOP	Chapisco de cimento e areia no traço 1:3		m³	1,0000000	14,22	14,22
Composição Auxiliar	280023	SEDOP	PEDREIRO COM ENCARGOS COMPLEMENTARES		H	0,2000000	24,61	4,92
Composição Auxiliar	280026	SEDOP	SERVENTE COM ENCARGOS COMPLEMENTARES		H	0,2000000	19,70	3,94
Composição Auxiliar	110248	SEDOP	Argamassa de cimento e areia no traço 1:3		m³	0,0070000	765,76	5,36
				MO sem LS =>	6,47	LS =>	0,00 MO com LS =>	6,47
				Valor do BDI =>	4,09	Valor com BDI =>	18,31	

6.3.2	Código	Banco	Descrição	Tipo	Und	Quant.	Valor Unit	Total
Composição	110763	SEDOP	Reboco com argamassa 1:6:Adit. Plast.		m²	1,0000000	41,84	41,84
Composição Auxiliar	280023	SEDOP	PEDREIRO COM ENCARGOS COMPLEMENTARES		H	0,6700000	24,61	16,48
Composição Auxiliar	280004	SEDOP	AJUDANTE DE PEDREIRO COM ENCARGOS COMPLEMENTARES		H	0,5200000	19,78	10,28
Composição Auxiliar	110764	SEDOP	Argamassa de cimento, areia e adit. plast. 1:6		m³	0,0300000	502,69	15,08
				MO sem LS =>	20,32	LS =>	0,00 MO com LS =>	20,32
				Valor do BDI =>	12,05	Valor com BDI =>	53,89	

6.3.3	Código	Banco	Descrição	Tipo	Und	Quant.	Valor Unit	Total
Composição	3200	ORSE	Pastilha cerâmica esmaltada, 5 x 5 cm, marca NGK, linha Gran, cor azul maranhão, aplicada com argamassa industrializada ac-II, rejuntada, exclusive emboço (ou similar)	Azulejos e Cerâmicas	m²	1,0000000	194,47	194,47
Composição Auxiliar	10549	ORSE	Encargos Complementares - Servente	Provisórios	h	0,9000000	3,75	3,37
Composição Auxiliar	10550	ORSE	Encargos Complementares - Pedreiro	Provisórios	h	0,6400000	3,61	2,31
Composição Auxiliar	3407	ORSE	Argamassa industrializada AC-II, Votomassa ou similar	Argamassas	kg	4,5000000	1,36	6,12
Insumo	2540	ORSE	Rejunte colorido flexível para revestimentos cerâmicos kg	Material	kg	0,5400000	3,50	1,89



SECRETARIA MUNICIPAL DE DESENVOLVIMENTO SOCIAL



Composições Analíticas com Preço Unitário
CONTRATAÇÃO DE EMPRESA DE ENGENHARIA PARA REFORMA E AMPLIAÇÃO DO CENTRO DE REFERENCIA DE ASSISTENCIA SOCIAL LOCALIZADO DO BAIRRO JARDIM PANORAMA, MUNICIPIO DE CURIONOPOLIS PA

Bancos
SINAPI - 10/2023 - Pará
SBC - 11/2023 - Pará
ORSE - 09/2023 - Sergipe
SEDOF - 10/2023 - Pará
SEINFRA - 028 - Ceará

B.D.I.
28,82%

Encargos Sociais
Não Desonerado: embutido nos preços unitário dos insumos de mão de obra, de acordo com as bases.

Composições Analíticas com Preço Unitário									
Insumo	Código	Banco	Descrição	Tipo	Und	Quant.	Valor Unit	Total	
Insumo	2613	ORSE	Pastilha em porcelana esmaltada, 5 x 5 cm, cor azul maranhão ref:GR-702, linha Gran, marca NGK ou similar m2	Material	m²	1,0500000	148,19	155,59	
Insumo	00004750	SINAPI	PEDREIRO (HORISTA)	Mão de Obra	H	0,6400000	19,52	12,49	
Insumo	00006111	SINAPI	SERVENTE DE OBRAS (HORISTA)	Mão de Obra	H	0,9000000	14,12	12,70	
				MO sem LS =>	25,59	LS =>	0,00	MO com LS =>	25,59
				Valor do BDI =>	56,04	Valor com BDI =>		250,51	
6.3.4	Código	Banco	Descrição	Tipo	Und	Quant.	Valor Unit	Total	
Composição	87642	SINAPI	CONTRAPISO EM ARGAMASSA TRAÇO 1:4 (CIMENTO E AREIA), PREPARO MANUAL, APLICADO EM ÁREAS SECAS SOBRE LAJE, ADERIDO, ACABAMENTO NÃO REFORÇADO, ESPESSURA 4CM. AF_07/2021	PISO - PISOS	m²	1,0000000	61,44	61,44	
Composição Auxiliar	87373	SINAPI	ARGAMASSA TRAÇO 1:4 (EM VOLUME DE CIMENTO E AREIA MÉDIA ÚMIDA) PARA CONTRAPISO, PREPARO MANUAL. AF_08/2019	SEDI - SERVIÇOS DIVERSOS	m³	0,0530000	888,75	47,10	
Composição Auxiliar	88309	SINAPI	PEDREIRO COM ENCARGOS COMPLEMENTARES	SEDI - SERVIÇOS DIVERSOS	H	0,2710000	27,37	7,41	
Composição Auxiliar	88316	SINAPI	SERVENTE COM ENCARGOS COMPLEMENTARES	SEDI - SERVIÇOS DIVERSOS	H	0,1360000	21,68	2,94	
Insumo	00001379	SINAPI	CIMENTO PORTLAND COMPOSTO CP II-32	Material	KG	0,5000000	1,14	0,57	
Insumo	00007334	SINAPI	ADITIVO ADESIVO LÍQUIDO PARA ARGAMASSAS DE REVESTIMENTOS CIMENTÍCIOS	Material	L	0,2100000	16,31	3,42	
				MO sem LS =>	15,78	LS =>	0,00	MO com LS =>	15,78
				Valor do BDI =>	17,70	Valor com BDI =>		79,14	
6.3.5	Código	Banco	Descrição	Tipo	Und	Quant.	Valor Unit	Total	
Composição	171100	SBC	BORDA DE PISCINA 0,50m EM PEDRA SAO TOME REJUNTADA	PAVIMENTACOES EXTERNAS	m²	1,0000000	218,66	218,66	
Composição Auxiliar	88243	SINAPI	AJUDANTE ESPECIALIZADO COM ENCARGOS COMPLEMENTARES	SEDI - SERVIÇOS DIVERSOS	H	0,2550000	22,53	5,74	
Composição Auxiliar	88256	SINAPI	AZULEJISTA OU LADRILHISTA COM ENCARGOS COMPLEMENTARES	SEDI - SERVIÇOS DIVERSOS	H	0,2450000	27,24	6,67	
Insumo	000050	SBC	CIMENTO PORTLAND CP III 32RS NBR 11578 (quilo)	Material	KG	8,6460000	1,26	10,89	
Insumo	000100	SBC	AREIA GROSSA LAVADA	Material	m³	0,0250000	98,77	2,46	
Insumo	001100	SBC	CIMENTO DIRECIONAL BRANCO (SACO 1 QUILOGRAMA)	Material	KG	1,4680000	7,49	10,99	
Insumo	062732	SBC	PEDRA SAO THOME 20 x 40cm	Material	m²	1,0000000	181,91	181,91	
				MO sem LS =>	8,74	LS =>	0,00	MO com LS =>	8,74
				Valor do BDI =>	63,01	Valor com BDI =>		281,67	
6.3.6	Código	Banco	Descrição	Tipo	Und	Quant.	Valor Unit	Total	
Composição	104607	SINAPI	REVESTIMENTO CERÂMICO PARA PISO COM PLACAS TIPO ESMALTADA EXTRA DE DIMENSÕES 45X45 CM APLICADA EM DIAGONAL EM AMBIENTES DE ÁREA MAIOR QUE 10 M². AF_02/2023_PE	PISO - PISOS	m²	1,0000000	60,29	60,29	
Composição Auxiliar	88256	SINAPI	AZULEJISTA OU LADRILHISTA COM ENCARGOS COMPLEMENTARES	SEDI - SERVIÇOS DIVERSOS	H	0,3428000	27,24	9,33	
Composição Auxiliar	88316	SINAPI	SERVENTE COM ENCARGOS COMPLEMENTARES	SEDI - SERVIÇOS DIVERSOS	H	0,1430000	21,68	3,10	
Insumo	00001287	SINAPI	PISO EM CERÂMICA ESMALTADA EXTRA, PEI MAIOR OU IGUAL A 4, FORMATO MENOR OU IGUAL A 2025 CM2	Material	m²	1,0825000	35,90	38,86	
Insumo	00001381	SINAPI	ARGAMASSA COLANTE AC I PARA CERAMICAS	Material	KG	9,1325000	0,88	8,03	
Insumo	00034357	SINAPI	REJUNTE CIMENTICIO, QUALQUER COR	Material	KG	0,1880000	5,16	0,97	
				MO sem LS =>	8,85	LS =>	0,00	MO com LS =>	8,85
				Valor do BDI =>	17,37	Valor com BDI =>		77,66	
6.4.1	Código	Banco	Descrição	Tipo	Und	Quant.	Valor Unit	Total	
Composição	98554	SINAPI	IMPERMEABILIZAÇÃO DE SUPERFÍCIE COM MEMBRANA À BASE DE RESINA ACRÍLICA, 3 DEMÃOS. AF_09/2023	IMPE - IMPERMEABILIZAÇÕES E PROTEÇÕES DIVERSAS	m²	1,0000000	47,95	47,95	
Composição Auxiliar	88243	SINAPI	AJUDANTE ESPECIALIZADO COM ENCARGOS COMPLEMENTARES	SEDI - SERVIÇOS DIVERSOS	H	0,1286000	22,53	2,89	
Composição Auxiliar	88270	SINAPI	IMPERMEABILIZADOR COM ENCARGOS COMPLEMENTARES	SEDI - SERVIÇOS DIVERSOS	H	0,5703000	22,83	13,01	
Insumo	00043147	SINAPI	MEMBRANA IMPERMEABILIZANTE ACRÍLICA MONOCOMPONENTE	Material	KG	1,2000000	26,71	32,05	
				MO sem LS =>	10,74	LS =>	0,00	MO com LS =>	10,74
				Valor do BDI =>	13,81	Valor com BDI =>		61,76	
6.5.1	Código	Banco	Descrição	Tipo	Und	Quant.	Valor Unit	Total	
Composição	2417	ORSE	Escada tipo piscina em aço inox	Urbanização de Parques e Praças	m	1,0000000	514,54	514,54	
Insumo	902	ORSE	Escada p/ piscina em aço inox com 2 dois degraus inox un	Material	un	1,0000000	514,54	514,54	
				MO sem LS =>	0,00	LS =>	0,00	MO com LS =>	0,00
				Valor do BDI =>	148,29	Valor com BDI =>		662,83	
6.6.1	Código	Banco	Descrição	Tipo	Und	Quant.	Valor Unit	Total	
Composição	030010	SEDOF	Escavação manual ate 1.50m de profundidade		m³	1,0000000	78,80	78,80	
Composição Auxiliar	280026	SEDOF	SERVENTE COM ENCARGOS COMPLEMENTARES		H	4,0000000	19,70	78,80	
				MO sem LS =>	49,80	LS =>	0,00	MO com LS =>	49,80
				Valor do BDI =>	22,71	Valor com BDI =>		101,51	
6.6.2	Código	Banco	Descrição	Tipo	Und	Quant.	Valor Unit	Total	
Composição	1452	ORSE	Abriço em alvenaria (1.20 x 1.00m) para conjunto de moto-bomba, incluindo chapisco, reboco, esquadria de ferro e cobertura com telha canal comum.	Reservatórios	un	1,0000000	2.119,06	2.119,06	
Composição Auxiliar	115	ORSE	Forma plana para estruturas, em compensado resinado de 12mm, 02 usos, inclusive escoramento - Rev 02_04/2022	Formas	m²	0,7200000	133,19	95,89	
Composição Auxiliar	140	ORSE	Aço CA - 50 Ø 6.3 a 12,5mm, inclusive corte, dobragem, montagem e colocação de ferragens nas formas, para superestruturas e fundações - R1	Armaduras Convencionais	kg	6,0000000	12,92	77,52	
Composição Auxiliar	151	ORSE	Alvenaria bloco cerâmico vedação, 9x19x24cm, e=9cm, com argamassa 15-1:2:8 (cimento/cal/areia), junta=1cm - Rev.09	Alvenarias de Vedação	m³	5,2800000	48,51	256,13	



Composições Analíticas com Preço Unitário
CONTRATAÇÃO DE EMPRESA DE ENGENHARIA PARA REFORMA E AMPLIAÇÃO DO CENTRO DE REFERENCIA DE ASSISTENCIA SOCIAL LOCALIZADO DO BARRIO JARDIM PANORAMA, MUNICIPIO DE CURIONOPOLIS PA

Bancos SINAPI - 10/2023 - Pará SBC - 11/2023 - Pará ORSE - 09/2023 - Sergipe SEDOP - 10/2023 - Pará SEINFRA - 028 - Ceará

B.D.I. 28,82%

Encargos Sociais Não Desonerado: embutido nos preços unitário dos insumos de mão de obra, de acordo com as bases.

Table with columns: Composição, Código, Banco, Descrição, Tipo, Und, Quant., Valor Unit, Total. Includes rows for reboço, madeira, pisos, pintura, telhamento, escavação, chapisco, and concreto.

Table 6.7.1: Summary table for items 180425, 280008, 280016, D00223, H00159, D00222. Columns: Código, Banco, Descrição, Tipo, Und, Quant., Valor Unit, Total.

Table 6.7.2: Summary table for items 180439, 280016, 280008, D00223, H00121, D00222. Columns: Código, Banco, Descrição, Tipo, Und, Quant., Valor Unit, Total.

Table 6.7.3: Summary table for items 180432, 280008, 280016, D00222, D00223, H00098. Columns: Código, Banco, Descrição, Tipo, Und, Quant., Valor Unit, Total.

Table 6.7.4: Summary table for items 180214, 280016, 280008, H00003, H00088, H00004, H00086, H00008, H00089, H00085, H00084. Columns: Código, Banco, Descrição, Tipo, Und, Quant., Valor Unit, Total.

Table 6.7.5: Summary table for item 180104. Columns: Código, Banco, Descrição, Tipo, Und, Quant., Valor Unit, Total.



Composições Analíticas com Preço Unitário
CONTRATAÇÃO DE EMPRESA DE ENGENHARIA PARA REFORMA E AMPLIAÇÃO DO CENTRO DE REFERENCIA DE ASSISTENCIA SOCIAL LOCALIZADO DO BARRIO JARDIM PANORAMA, MUNICIPIO DE CURIONOPOLIS PA

Bancos
SINAPI - 10/2023 - Pará
SBC - 11/2023 - Pará
ORSE - 09/2023 - Sergipe
SEDOP - 10/2023 - Pará
SEINFRA - 028 - Ceará

B.D.I.
28,82%

Encargos Sociais
Não Desonerado: embutido nos preços unitário dos insumos de mão de obra, de acordo com as bases.

Composições Analíticas com Preço Unitário									
Composição	Código	Banco	Descrição	Tipo	Und	Quant.	Valor Unit	Total	
Auxiliar	280008	SEDOP	AUXILIAR DE ENCANADOR OU BOMBEIRO HIDRÁULICO COM ENCARGOS COMPLEMENTARES		H	0,3000000	19,15	5,74	
Auxiliar	280016	SEDOP	ENCANADOR OU BOMBEIRO HIDRÁULICO COM ENCARGOS COMPLEMENTARES		H	0,3000000	23,87	7,16	
Insumo	D00222	SEDOP	Solução limpadora	Material	L	0,0030000	44,08	0,13	
Insumo	D00223	SEDOP	Adesivo p/ PVC - 75g	Material	TB	0,1100000	7,95	0,87	
Insumo	H00003	SEDOP	Tubo em PVC - 50mm (LS)	Material	M	1,0500000	13,39	14,05	
				MO sem LS =>		8,85	LS =>	0,00 MO com LS =>	8,85
				Valor do BDI =>		8,05	Valor com BDI =>	36,00	
6.7.6	Código	Banco	Descrição	Tipo	Und	Quant.	Valor Unit	Total	
Composição	180476	SEDOP	Tê curto em PVC - JS - 50x50mm-LS		UN	1,0000000	22,41	22,41	
Auxiliar	280016	SEDOP	ENCANADOR OU BOMBEIRO HIDRÁULICO COM ENCARGOS COMPLEMENTARES		H	0,2900000	23,87	6,92	
Auxiliar	280008	SEDOP	AUXILIAR DE ENCANADOR OU BOMBEIRO HIDRÁULICO COM ENCARGOS COMPLEMENTARES		H	0,2900000	19,15	5,55	
Insumo	D00222	SEDOP	Solução limpadora	Material	L	0,0060000	44,08	0,26	
Insumo	D00223	SEDOP	Adesivo p/ PVC - 75g	Material	TB	0,2000000	7,95	1,59	
Insumo	H00212	SEDOP	Te curto em PVC - JS - 50x50mm (LS)	Material	UN	1,0000000	8,09	8,09	
				MO sem LS =>		8,55	LS =>	0,00 MO com LS =>	8,55
				Valor do BDI =>		6,45	Valor com BDI =>	28,86	
6.7.7	Código	Banco	Descrição	Tipo	Und	Quant.	Valor Unit	Total	
Composição	180679	SEDOP	Caixa em alvenaria de 50x50x50cm c/ tpo. concreto		UN	1,0000000	485,26	485,26	
Auxiliar	030010	SEDOP	Escavação manual ate 1.50m de profundidade		m³	0,4000000	78,80	31,52	
Auxiliar	040257	SEDOP	Lastro de concreto magro c/ seixo		m³	0,0320000	869,28	27,81	
Auxiliar	050681	SEDOP	Concreto armado Fck=15 MPA c/forma mad. branca (incl. lançamento e adensamento)		m³	0,0450000	3.774,84	169,88	
Auxiliar	060045	SEDOP	Alvenaria tijolo de barro a singelo		m²	1,3000000	129,08	167,80	
Auxiliar	110143	SEDOP	Chapisco de cimento e areia no traço 1:3		m²	1,3900000	14,22	19,76	
Auxiliar	110763	SEDOP	Reboco com argamassa 1:6:Adit. Plast.		m²	1,3900000	41,84	58,15	
Auxiliar	130113	SEDOP	Cimentado liso e=2cm traço 1:3		m²	0,2500000	41,44	10,36	
				MO sem LS =>		185,36	LS =>	0,00 MO com LS =>	185,36
				Valor do BDI =>		139,65	Valor com BDI =>	625,11	
6.7.8	Código	Banco	Descrição	Tipo	Und	Quant.	Valor Unit	Total	
Composição	104327	SINAPI	RALO SIFONADO REDONDO, PVC, DN 100 X 40 MM, JUNTA SOLDÁVEL, FORNECIDO E INSTALADO EM RAMAL DE DESCARGA OU EM RAMAL DE ESGOTO SANITÁRIO. AF_08/2022	INHI - INSTALAÇÕES HIDROS SANITÁRIAS	UN	1,0000000	20,62	20,62	
Auxiliar	88248	SINAPI	AUXILIAR DE ENCANADOR OU BOMBEIRO HIDRÁULICO COM ENCARGOS COMPLEMENTARES	SEDI - SERVIÇOS DIVERSOS	H	0,1652000	21,63	3,57	
Auxiliar	88267	SINAPI	ENCANADOR OU BOMBEIRO HIDRÁULICO COM ENCARGOS COMPLEMENTARES	SEDI - SERVIÇOS DIVERSOS	H	0,1652000	26,62	4,39	
Insumo	00000122	SINAPI	ADESIVO PLASTICO PARA PVC, FRASCO COM *850* GR	Material	UN	0,0049000	63,47	0,31	
Insumo	00011743	SINAPI	RALO SIFONADO REDONDO CONICO, PVC, 100 X 40 MM, COM GRELHA REDONDA BRANCA	Material	UN	1,0000000	11,77	11,77	
Insumo	00020083	SINAPI	SOLUCAO PREPARADORA / LIMPADORA PARA PVC, FRASCO COM 1000 CM3	Material	UN	0,0075000	71,92	0,53	
Insumo	00038383	SINAPI	LIXA D'AGUA EM FOLHA, GRAO 100	Material	UN	0,0360000	1,66	0,05	
				MO sem LS =>		5,73	LS =>	0,00 MO com LS =>	5,73
				Valor do BDI =>		5,94	Valor com BDI =>	26,56	
6.7.9	Código	Banco	Descrição	Tipo	Und	Quant.	Valor Unit	Total	
Composição	190218	SEDOP	Chuveiro em PVC		UN	1,0000000	81,50	81,50	
Auxiliar	280008	SEDOP	AUXILIAR DE ENCANADOR OU BOMBEIRO HIDRÁULICO COM ENCARGOS COMPLEMENTARES		H	0,5000000	19,15	9,57	
Auxiliar	280016	SEDOP	ENCANADOR OU BOMBEIRO HIDRÁULICO COM ENCARGOS COMPLEMENTARES		H	0,5000000	23,87	11,93	
Insumo	H00055	SEDOP	Fita de vedacao	Material	M	0,2800000	0,37	0,10	
Insumo	H00043	SEDOP	Chuveiro em PVC	Material	UN	1,0000000	59,90	59,90	
				MO sem LS =>		14,76	LS =>	0,00 MO com LS =>	14,76
				Valor do BDI =>		23,48	Valor com BDI =>	104,98	
6.7.10	Código	Banco	Descrição	Tipo	Und	Quant.	Valor Unit	Total	
Composição	6296	ORSE	Pré-Filtro Comum - Cascalho de Quartzo Arredondado	Conversão InfoWOrca	m³	1,0000000	1.619,38	1.619,38	
Insumo	5073	ORSE	Pré-filtro comum m3	Serviços	m³	1,0000000	1.619,38	1.619,38	
				MO sem LS =>		0,00	LS =>	0,00 MO com LS =>	0,00
				Valor do BDI =>		466,70	Valor com BDI =>	2.086,08	
6.8.1	Código	Banco	Descrição	Tipo	Und	Quant.	Valor Unit	Total	
Composição	101877	SINAPI	QUADRO DE DISTRIBUIÇÃO DE ENERGIA EM PVC, DE EMBUTIR, SEM BARRAMENTO, PARA 3 DISJUNTORES - FORNECIMENTO E INSTALAÇÃO. AF_10/2020	INEL - INSTALAÇÃO ELÉTRICA/ELETRIFICAÇÃO E ILUMINAÇÃO EXTERNA	UN	1,0000000	54,15	54,15	
Auxiliar	87367	SINAPI	ARGAMASSA TRAÇO 1:1:6 (EM VOLUME DE CIMENTO, CAL E AREIA MÉDIA ÚMIDA) PARA EMBOÇO/MASSA ÚNICA/ASSENTAMENTO DE ALVENARIA DE VEDAÇÃO, PREPARO MANUAL. AF_08/2019	SEDI - SERVIÇOS DIVERSOS	m³	0,0034000	887,91	3,01	
Auxiliar	88247	SINAPI	AUXILIAR DE ELETRICISTA COM ENCARGOS COMPLEMENTARES	SEDI - SERVIÇOS DIVERSOS	H	0,2914000	22,60	6,58	
Auxiliar	88264	SINAPI	ELETRICISTA COM ENCARGOS COMPLEMENTARES	SEDI - SERVIÇOS DIVERSOS	H	0,2914000	27,69	8,06	
Insumo	00039794	SINAPI	QUADRO DE DISTRIBUIÇÃO, SEM BARRAMENTO, EM PVC, DE EMBUTIR, PARA 3 DISJUNTORES NEMA OU 4 DISJUNTORES DIN	Material	UN	1,0000000	36,50	36,50	
				MO sem LS =>		10,87	LS =>	0,00 MO com LS =>	10,87



SECRETARIA MUNICIPAL DE DESENVOLVIMENTO SOCIAL

PREFEITURA DE CURIONÓPOLIS
NOSSA GENTE, NOSSA MAIOR RIQUEZA



Composições Analíticas com Preço Unitário
CONTRATAÇÃO DE EMPRESA DE ENGENHARIA PARA REFORMA E AMPLIAÇÃO DO CENTRO DE REFERENCIA DE ASSISTENCIA SOCIAL LOCALIZADO DO BARRIO JARDIM PANORAMA, MUNICIPIO DE CURIONOPOLIS PA

Bancos
SINAPI - 10/2023 - Pará
SBC - 11/2023 - Pará
ORSE - 09/2023 - Sergipe
SEDOF - 10/2023 - Pará
SEINFRA - 028 - Ceará

B.D.I.
28,82%

Encargos Sociais
Não Desonerado: embutido nos preços unitário dos insumos de mão de obra, de acordo com as bases.

Composições Analíticas com Preço Unitário

		Valor do BDI =>		15,60		Valor com BDI =>		69,75	
Código	Banco	Descrição	Tipo	Und	Quant.	Valor Unit	Valor Unit	Total	Total
6.8.2									
Composição	170388 SEDOP	Disjuntor 3P - 10 a 50A - PADRÃO DIN		UN	1,0000000	343,41		343,41	
Composição Auxiliar	280007 SEDOP	AUXILIAR DE ELETRICISTA COM ENCARGOS COMPLEMENTARES		H	0,9000000	20,06		18,05	
Composição Auxiliar	280014 SEDOP	ELETRICISTA COM ENCARGOS COMPLEMENTARES		H	0,9000000	24,88		22,39	
Insumo	E00085 SEDOP	Disjuntor 3P - 10 a 50A - PADRÃO DIN	Material	UN	1,0000000	302,97		302,97	
		MO sem LS =>			27,10	LS =>	0,00	MO com LS =>	27,10
		Valor do BDI =>			98,97			Valor com BDI =>	442,38
6.8.3									
Composição	3818 ORSE	Contator LC1-D1210 - Telemecanick	Fusíveis, Disjuntores e Chaves	un	1,0000000	357,34		357,34	
Composição Auxiliar	10549 ORSE	Encargos Complementares - Servente	Provisórios	h	0,2500000	3,75		0,93	
Composição Auxiliar	10552 ORSE	Encargos Complementares - Eletricista	Provisórios	h	0,7500000	3,59		2,69	
Insumo	3014 ORSE	Contator LC1-D1210 - Telemecanick ou similar un	Material	un	1,0000000	335,55		335,55	
Insumo	00002436 SINAPI	ELETRICISTA (HORISTA)	Mão de Obra	H	0,7500000	19,52		14,64	
Insumo	00006111 SINAPI	SERVENTE DE OBRAS (HORISTA)	Mão de Obra	H	0,2500000	14,12		3,53	
		MO sem LS =>			16,17	LS =>	0,00	MO com LS =>	16,17
		Valor do BDI =>			102,98			Valor com BDI =>	460,32
6.8.4									
Composição	9812 ORSE	Painel elétrico p/ bomba, com chave de partida direta (manual/automática), 15 cv, trifásico	Quadros de Distribuição de Energia	un	1,0000000	1.949,83		1.949,83	
Composição Auxiliar	10549 ORSE	Encargos Complementares - Servente	Provisórios	h	3,0000000	3,75		11,25	
Composição Auxiliar	10552 ORSE	Encargos Complementares - Eletricista	Provisórios	h	2,0000000	3,59		7,18	
Insumo	10252 ORSE	Painel elétrico p/ bomba, com chave de partida direta (manual/automática), 15 cv, trifásico un	Material	un	1,0000000	1.850,00		1.850,00	
Insumo	00002436 SINAPI	ELETRICISTA (HORISTA)	Mão de Obra	H	2,0000000	19,52		39,04	
Insumo	00006111 SINAPI	SERVENTE DE OBRAS (HORISTA)	Mão de Obra	H	3,0000000	14,12		42,36	
		MO sem LS =>			81,40	LS =>	0,00	MO com LS =>	81,40
		Valor do BDI =>			561,94			Valor com BDI =>	2.511,77
6.8.5									
Composição	12807 ORSE	Refletor Slim LED 50W de potência, branco Frio, 6500k, Autovolt, marca G-light ou similar	Luminárias Externas	un	1,0000000	87,66		87,66	
Composição Auxiliar	10549 ORSE	Encargos Complementares - Servente	Provisórios	h	0,3000000	3,75		1,12	
Composição Auxiliar	10552 ORSE	Encargos Complementares - Eletricista	Provisórios	h	0,5000000	3,59		1,79	
Insumo	13288 ORSE	Refletor Slim LED 50W de potência, branco Frio, 6500k, Autovolt, marca G-light ou similar Refletor Slim LED 50W de potência, branco Frio, 6500k, Autovolt, marca G-light ou similar un	Material	un	1,0000000	69,00		69,00	
Insumo	1691 ORSE	Parafuso metal 2 1/2" x 12 p/ bucha s-10 un	Material	un	2,0000000	0,88		1,76	
Insumo	00002436 SINAPI	ELETRICISTA (HORISTA)	Mão de Obra	H	0,5000000	19,52		9,76	
Insumo	00006111 SINAPI	SERVENTE DE OBRAS (HORISTA)	Mão de Obra	H	0,3000000	14,12		4,23	
		MO sem LS =>			13,99	LS =>	0,00	MO com LS =>	13,99
		Valor do BDI =>			25,26			Valor com BDI =>	112,92
6.8.6									
Composição	91859 SINAPI	ELETRODUTO FLEXIVEL LISO, PEAD, DN 32 MM (1"), PARA CIRCUITOS TERMINAIS, INSTALADO EM PAREDE - FORNECIMENTO E INSTALAÇÃO. AF_03/2023	INEL - INSTALAÇÃO ELÉTRICA/ELETRIFICAÇÃO E ILUMINAÇÃO EXTERNA	M	1,0000000	10,73		10,73	
Composição Auxiliar	88247 SINAPI	AUXILIAR DE ELETRICISTA COM ENCARGOS COMPLEMENTARES	SEDI - SERVIÇOS DIVERSOS	H	0,1490000	22,60		3,36	
Composição Auxiliar	88264 SINAPI	ELETRICISTA COM ENCARGOS COMPLEMENTARES	SEDI - SERVIÇOS DIVERSOS	H	0,1490000	27,69		4,12	
Insumo	00040401 SINAPI	ELETRODUTO FLEXIVEL PLANO EM PEAD, COR PRETA E LARANJA, DIAMETRO 32 MM	Material	M	1,0170000	3,20		3,25	
		MO sem LS =>			5,28	LS =>	0,00	MO com LS =>	5,28
		Valor do BDI =>			3,09			Valor com BDI =>	13,82
6.8.7									
Composição	91931 SINAPI	CABO DE COBRE FLEXIVEL ISOLADO, 6 MM², ANTI-CHAMA 0,6/1,0 KV, PARA CIRCUITOS TERMINAIS - FORNECIMENTO E INSTALAÇÃO. AF_03/2023	INEL - INSTALAÇÃO ELÉTRICA/ELETRIFICAÇÃO E ILUMINAÇÃO EXTERNA	M	1,0000000	10,13		10,13	
Composição Auxiliar	88247 SINAPI	AUXILIAR DE ELETRICISTA COM ENCARGOS COMPLEMENTARES	SEDI - SERVIÇOS DIVERSOS	H	0,0510000	22,60		1,15	
Composição Auxiliar	88264 SINAPI	ELETRICISTA COM ENCARGOS COMPLEMENTARES	SEDI - SERVIÇOS DIVERSOS	H	0,0510000	27,69		1,41	
Insumo	00000994 SINAPI	CABO DE COBRE, FLEXIVEL, CLASSE 4 OU 5, ISOLACAO EM PVC/A, ANTICHAMA BWF-B, COBERTURA PVC-ST1, ANTICHAMA BWF-B, 1 CONDUTOR, 0,6/1 KV, SECAO NOMINAL 6 MM2	Material	M	1,2434000	6,04		7,51	
Insumo	00021127 SINAPI	FITA ISOLANTE ADESIVA ANTICHAMA, USO ATE 750 V, EM ROLO DE 19 MM X 5 M	Material	UN	0,0094000	7,44		0,06	
		MO sem LS =>			1,80	LS =>	0,00	MO com LS =>	1,80
		Valor do BDI =>			2,91			Valor com BDI =>	13,04
6.8.8									
Composição	4081 ORSE	Conjunto moto-bomba centrífuga, trifasica, motor 7.5 cv, Schneider BC-21 ou similar	Aparelhos, Utensílios e Equipamentos Elétricos	un	1,0000000	7.879,74		7.879,74	
Composição Auxiliar	10549 ORSE	Encargos Complementares - Servente	Provisórios	h	4,0000000	3,75		15,00	
Composição Auxiliar	10552 ORSE	Encargos Complementares - Eletricista	Provisórios	h	2,0000000	3,59		7,18	
Composição Auxiliar	10554 ORSE	Encargos Complementares - Encanador	Provisórios	h	2,0000000	3,67		7,34	
Insumo	3211 ORSE	Motobomba centrífuga, marca schneider ou similar, modelo BC-21 R2, motor 7,5 cv, trifásico 220V, hm = 14 a 24 m, q = 46,5 a 79,6 m3/h un	Material	un	1,0000000	7.715,66		7.715,66	



SECRETARIA MUNICIPAL DE DESENVOLVIMENTO SOCIAL



Composições Analíticas com Preço Unitário
CONTRATAÇÃO DE EMPRESA DE ENGENHARIA PARA REFORMA E AMPLIAÇÃO DO CENTRO DE REFERENCIA DE ASSISTENCIA SOCIAL LOCALIZADO DO BARRIO JARDIM PANORAMA, MUNICIPIO DE CURIONOPOLIS PA

Bancos
SINAPI - 10/2023 - Pará
SBC - 11/2023 - Para
ORSE - 09/2023 - Sergipe
SEDOF - 10/2023 - Pará
SEINFRA - 028 - Ceará

B.D.I.
28,82%

Encargos Sociais
Não Desonerado: embutido nos preços unitários dos insumos de mão de obra, de acordo com as bases.

Insumo	Código	Banco	Descrição	Preço Unitário	MO sem LS =>	LS =>	MO com LS =>			
Insumo	00002436	SINAPI	ELETRICISTA (HORISTA)	H	2,0000000	19,52	39,04			
Insumo	00002696	SINAPI	ENCANADOR OU BOMBEIRO HIDRAULICO (HORISTA)	Mão de Obra	2,0000000	19,52	39,04			
Insumo	00006111	SINAPI	SERVENTE DE OBRAS (HORISTA)	Mão de Obra	4,0000000	14,12	56,48			
					MO sem LS =>	134,56	LS =>	0,00	MO com LS =>	134,56
					Valor do BDI =>	2 270,94	Valor com BDI =>	10 150,68		

7.1	Código	Banco	Descrição	Tipo	Und	Quant.	Valor Unit	Total		
Composição	100576	SINAPI	REGULARIZAÇÃO E COMPACTAÇÃO DE SUBLEITO DE SOLO PREDOMINANTEMENTE ARGILOSO. AF_11/2019	PAVI - PAVIMENTAÇÃO	m²	1,0000000	2,64	2,64		
Composição Auxiliar	5901	SINAPI	CAMINHÃO PIPA 10.000 L TRUCADO, PESO BRUTO TOTAL 23.000 KG, CARGA ÚTIL MÁXIMA 15.935 KG, DISTÂNCIA ENTRE EIXOS 4,8 M, POTÊNCIA 230 CV, INCLUSIVE TANQUE DE AÇO PARA TRANSPORTE DE ÁGUA - CHP DIURNO. AF_06/2014	CHOR - CUSTOS HORÁRIOS DE MÁQUINAS E EQUIPAMENTOS	CHP	0,0010000	333,27	0,33		
Composição Auxiliar	5903	SINAPI	CAMINHÃO PIPA 10.000 L TRUCADO, PESO BRUTO TOTAL 23.000 KG, CARGA ÚTIL MÁXIMA 15.935 KG, DISTÂNCIA ENTRE EIXOS 4,8 M, POTÊNCIA 230 CV, INCLUSIVE TANQUE DE AÇO PARA TRANSPORTE DE ÁGUA - CHI DIURNO. AF_06/2014	CHOR - CUSTOS HORÁRIOS DE MÁQUINAS E EQUIPAMENTOS	CHI	0,0070000	70,74	0,49		
Composição Auxiliar	5932	SINAPI	MOTONIVELADORA POTÊNCIA BÁSICA LÍQUIDA (PRIMEIRA MARCHA) 125 HP, PESO BRUTO 13032 KG, LARGURA DA LÂMINA DE 3,7 M - CHP DIURNO. AF_06/2014	CHOR - CUSTOS HORÁRIOS DE MÁQUINAS E EQUIPAMENTOS	CHP	0,0001000	293,98	0,02		
Composição Auxiliar	5934	SINAPI	MOTONIVELADORA POTÊNCIA BÁSICA LÍQUIDA (PRIMEIRA MARCHA) 125 HP, PESO BRUTO 13032 KG, LARGURA DA LÂMINA DE 3,7 M - CHI DIURNO. AF_06/2014	CHOR - CUSTOS HORÁRIOS DE MÁQUINAS E EQUIPAMENTOS	CHI	0,0080000	110,45	0,88		
Composição Auxiliar	73436	SINAPI	ROLO COMPACTADOR VIBRATÓRIO PÉ DE CARNEIRO PARA SOLOS, POTÊNCIA 80 HP, PESO OPERACIONAL SEM/COM LASTRO 7,4 / 8,8 T, LARGURA DE TRABALHO 1,68 M - CHP DIURNO. AF_02/2016	CHOR - CUSTOS HORÁRIOS DE MÁQUINAS E EQUIPAMENTOS	CHP	0,0020000	173,10	0,34		
Composição Auxiliar	88316	SINAPI	SERVENTE COM ENCARGOS COMPLEMENTARES	SEDI - SERVIÇOS DIVERSOS	H	0,0080000	21,68	0,17		
Composição Auxiliar	93244	SINAPI	ROLO COMPACTADOR VIBRATÓRIO PÉ DE CARNEIRO PARA SOLOS, POTÊNCIA 80 HP, PESO OPERACIONAL SEM/COM LASTRO 7,4 / 8,8 T, LARGURA DE TRABALHO 1,68 M - CHI DIURNO. AF_02/2016	CHOR - CUSTOS HORÁRIOS DE MÁQUINAS E EQUIPAMENTOS	CHI	0,0060000	68,65	0,41		
					MO sem LS =>	0,62	LS =>	0,00	MO com LS =>	0,62
					Valor do BDI =>	0,76	Valor com BDI =>	3,40		

7.2	Código	Banco	Descrição	Tipo	Und	Quant.	Valor Unit	Total		
Composição	94994	SINAPI	EXECUÇÃO DE PASSEIO (CALÇADA) OU PISO DE CONCRETO COM CONCRETO MOLDADO IN LOCO, FEITO EM OBRA, ACABAMENTO CONVENCIONAL, ESPESURA 8 CM, ARMADO. AF_08/2022	PISO - PISOS	m²	1,0000000	115,41	115,41		
Composição Auxiliar	88262	SINAPI	CARPINTEIRO DE FORMAS COM ENCARGOS COMPLEMENTARES	SEDI - SERVIÇOS DIVERSOS	H	0,1301000	26,99	3,51		
Composição Auxiliar	88309	SINAPI	PEDREIRO COM ENCARGOS COMPLEMENTARES	SEDI - SERVIÇOS DIVERSOS	H	0,1882000	27,37	5,15		
Composição Auxiliar	88316	SINAPI	SERVENTE COM ENCARGOS COMPLEMENTARES	SEDI - SERVIÇOS DIVERSOS	H	0,3183000	21,68	6,90		
Composição Auxiliar	94964	SINAPI	CONCRETO FCK = 20MPA, TRAÇO 1:2:7:3 (EM MASSA SECA DE CIMENTO/ AREIA MÉDIA/ BRITA 1) - PREPARO MECÂNICO COM BETONEIRA 400 L. AF_05/2021	FUES - FUNDAÇÕES E ESTRUTURAS	m³	0,0985000	656,87	64,70		
Insumo	00002692	SINAPI	DESMOLDANTE PROTETOR PARA FORMAS DE MADEIRA, DE BASE OLEOSA EMULSIONADA EM AGUA	Material	L	0,0017000	7,96	0,01		
Insumo	00004509	SINAPI	SARRAFO *2,5 X 10* CM EM PINUS, MISTA OU EQUIVALENTE DA REGIAO - BRUTA	Material	M	0,2500000	5,52	1,38		
Insumo	00004517	SINAPI	SARRAFO *2,5 X 7,5* CM EM PINUS, MISTA OU EQUIVALENTE DA REGIAO - BRUTA	Material	M	0,2000000	3,80	0,76		
Insumo	00005068	SINAPI	PREGO DE ACO POLIDO COM CABECA 17 X 21 (2 X 11)	Material	KG	0,0240000	20,19	0,48		
Insumo	00007156	SINAPI	TELA DE ACO SOLDADA NERVURADA, CA-60, Q-196, (3,11 KG/M2), DIAMETRO DO FIO = 5,0 MM, LARGURA = 2,45 M, ESPACAMENTO DA MALHA = 10 X 10 CM	Material	m²	1,0816000	30,07	32,52		
					MO sem LS =>	17,26	LS =>	0,00	MO com LS =>	17,26
					Valor do BDI =>	33,26	Valor com BDI =>	148,67		

7.3	Código	Banco	Descrição	Tipo	Und	Quant.	Valor Unit	Total		
Composição	94274	SINAPI	ASSENTAMENTO DE GUIA (MEIO-FIO) EM TRECHO CURVO, CONFECCIONADA EM CONCRETO PRÉ-FABRICADO, DIMENSÕES 100X15X13X30 CM (COMPRIMENTO X BASE INFERIOR X BASE SUPERIOR X ALTURA), PARA VIAS URBANAS (USO VIÁRIO). AF_06/2016	DROP - DRENAGEM/OBRAS DE CONTENÇÃO / POÇOS DE VISITA E CAIXAS	M	1,0000000	58,43	58,43		
Composição Auxiliar	88309	SINAPI	PEDREIRO COM ENCARGOS COMPLEMENTARES	SEDI - SERVIÇOS DIVERSOS	H	0,4830000	27,37	13,21		
Composição Auxiliar	88316	SINAPI	SERVENTE COM ENCARGOS COMPLEMENTARES	SEDI - SERVIÇOS DIVERSOS	H	0,4830000	21,68	10,47		
Composição Auxiliar	88629	SINAPI	ARGAMASSA TRAÇO 1:3 (EM VOLUME DE CIMENTO E AREIA MÉDIA ÚMIDA), PREPARO MANUAL. AF_08/2019	SEDI - SERVIÇOS DIVERSOS	m³	0,0020000	840,68	1,68		
Insumo	00000370	SINAPI	AREIA MEDIA - POSTO JAZIDA/FORNECEDOR (RETRADO NA JAZIDA, SEM TRANSPORTE)	Material	m³	0,0070000	97,50	0,68		
Insumo	00004059	SINAPI	MEIO-FIO OU GUIA DE CONCRETO, PRÉ-MOLDADO, COMP 1 M, *30 X 12/15* CM (H X L1/L2)	Material	M	1,0050000	32,23	32,39		
					MO sem LS =>	16,83	LS =>	0,00	MO com LS =>	16,83
					Valor do BDI =>	16,83	Valor com BDI =>	75,26		

7.4	Código	Banco	Descrição	Tipo	Und	Quant.	Valor Unit	Total
Composição	94992	SINAPI	EXECUÇÃO DE PASSEIO (CALÇADA) OU PISO DE CONCRETO COM CONCRETO MOLDADO IN LOCO, FEITO EM OBRA, ACABAMENTO CONVENCIONAL, ESPESURA 6 CM, ARMADO. AF_08/2022	PISO - PISOS	m²	1,0000000	95,26	95,26
Composição Auxiliar	88262	SINAPI	CARPINTEIRO DE FORMAS COM ENCARGOS COMPLEMENTARES	SEDI - SERVIÇOS DIVERSOS	H	0,0976000	26,99	2,63
Composição Auxiliar	88309	SINAPI	PEDREIRO COM ENCARGOS COMPLEMENTARES	SEDI - SERVIÇOS DIVERSOS	H	0,1483000	27,37	4,05
Composição Auxiliar	88316	SINAPI	SERVENTE COM ENCARGOS COMPLEMENTARES	SEDI - SERVIÇOS DIVERSOS	H	0,2459000	21,68	5,33
Composição Auxiliar	94964	SINAPI	CONCRETO FCK = 20MPA, TRAÇO 1:2:7:3 (EM MASSA SECA DE CIMENTO/ AREIA MÉDIA/ BRITA 1) - PREPARO MECÂNICO COM BETONEIRA 400 L. AF_05/2021	FUES - FUNDAÇÕES E ESTRUTURAS	m³	0,0739000	656,87	48,54
Insumo	00004517	SINAPI	SARRAFO *2,5 X 7,5* CM EM PINUS, MISTA OU EQUIVALENTE DA REGIAO - BRUTA	Material	M	0,4500000	3,80	1,71
Insumo	00005068	SINAPI	PREGO DE ACO POLIDO COM CABECA 17 X 21 (2 X 11)	Material	KG	0,0240000	20,19	0,48



SECRETARIA MUNICIPAL DE DESENVOLVIMENTO SOCIAL

PREFEITURA DE CURIONÓPOLIS
NOSSA GENTE. NOSSA MAIOR RIQUEZA



Composições Analíticas com Preço Unitário
CONTRATAÇÃO DE EMPRESA DE ENGENHARIA PARA REFORMA E AMPLIAÇÃO DO CENTRO DE REFERENCIA DE ASSISTENCIA SOCIAL LOCALIZADO DO BAIRRO JARDIM PANORAMA, MUNICIPIO DE CURIONOPOLIS PA

Bancos
SINAPI - 10/2023 - Pará
SBC - 11/2023 - Pará
ORSE - 09/2023 - Sergipe
SEDOF - 10/2023 - Pará
SEINFRA - 028 - Ceará

B.D.I.
28,82%

Encargos Sociais
Não Desonerado: embutido nos preços unitário dos insumos de mão de obra, de acordo com as bases.

Composições Analíticas com Preço Unitário								
Insumo	Código	Banco	Descrição	Material	Quant.	Valor Unit	Total	
	00007156	SINAPI	TELA DE ACO SOLDADA NERVURADA, CA-60, Q-196, (3,11 KG/M2), DIAMETRO DO FIO = 5,0 MM, LARGURA = 2,45 M, ESPACAMENTO DA MALHA = 10 X 10 CM		m ²	1,0816000	30,07	
				MO sem LS =>	13,18	LS =>	0,00 MO com LS =>	13,18
				Valor do BDI =>	27,45		Valor com BDI =>	122,71
8.1	Código	Banco	Descrição	Tipo	Und	Quant.	Valor Unit	Total
Composição	260651	SEDOF	Mureta em alvenaria, rebocada e pintada 2 faces(h=1.0m)	M	m	1,0000000	437,91	437,91
Composição Auxiliar	040285	SEDOF	Baldrame em concreto simples com seixo inclusive forma madeira branca		m ³	0,0230000	1.721,64	39,59
Composição Auxiliar	010269	SEDOF	Locação planimetrica de linha	M	m	1,0000000	2,10	2,10
Composição Auxiliar	020174	SEDOF	Retirada de entulho - manualmente (incluindo caixa coletora)		m ³	0,0900000	109,18	9,82
Composição Auxiliar	040025	SEDOF	Fundação corrida com seixo		m ³	0,0900000	967,46	87,07
Composição Auxiliar	050267	SEDOF	Concreto armado Fck=18 MPA c/ forma mad. branca (incl. lançamento e adensamento)		m ³	0,0090000	3.789,62	34,10
Composição Auxiliar	150125	SEDOF	Latex acrílica fosca int/ext. sem superf. preparada		m ²	2,1000000	17,46	36,66
Composição Auxiliar	030010	SEDOF	Escavação manual ate 1.50m de profundidade		m ³	0,0900000	78,80	7,09
Composição Auxiliar	060046	SEDOF	Alvenaria tijolo de barro a cutelo		m ²	1,0000000	103,76	103,76
Composição Auxiliar	110143	SEDOF	Chapisco de cimento e areia no traço 1:3		m ²	2,1000000	14,22	29,86
Composição Auxiliar	110763	SEDOF	Reboco com argamassa 1:6:Adit. Plast.		m ²	2,1000000	41,84	87,86
				MO sem LS =>	167,86	LS =>	0,00 MO com LS =>	167,86
				Valor do BDI =>	126,20		Valor com BDI =>	564,11
8.2	Código	Banco	Descrição	Tipo	Und	Quant.	Valor Unit	Total
Composição	111040	SBC	GRADIL EXTERNO DE PROTECAO EM FERRO	ESQUADRIAS DE FERRO	m ²	1,0000000	415,38	415,38
Composição Auxiliar	88251	SINAPI	AUXILIAR DE SERRALHEIRO COM ENCARGOS COMPLEMENTARES	SEDI - SERVIÇOS DIVERSOS	H	1,7820000	22,21	39,57
Composição Auxiliar	88309	SINAPI	PEDREIRO COM ENCARGOS COMPLEMENTARES	SEDI - SERVIÇOS DIVERSOS	H	0,2970000	27,37	8,12
Composição Auxiliar	88315	SINAPI	SERRALHEIRO COM ENCARGOS COMPLEMENTARES	SEDI - SERVIÇOS DIVERSOS	H	1,7820000	27,17	48,41
Composição Auxiliar	88316	SINAPI	SERVENTE COM ENCARGOS COMPLEMENTARES	SEDI - SERVIÇOS DIVERSOS	H	1,1880000	21,68	25,75
Insumo	000050	SBC	CIMENTO PORTLAND CP III 32RS NBR 11578 (quilo)	Material	KG	5,2670000	1,26	6,63
Insumo	000100	SBC	AREIA GROSSA LAVADA	Material	m ³	0,0010000	98,77	0,09
Insumo	003119	SBC	PERFIL "L" ABAS IGUAIS 2.1/2"x3/8" (8,78kg/m)	Material	KG	2,9820000	9,88	29,46
Insumo	006811	SBC	TUBO ACO GALVANIZADO DIN 2440 NBR 5580 1" CLASSE MEDIA (2,517kg/m)	Material	M	5,2160000	34,49	179,89
Insumo	062637	SBC	TELA DE ARAME GALVANIZADA QUADRANGULAR / LOSANGULAR, FIO 3,4mm (10 BWG), MALHA 5x5cm H = 2m	Material	m ²	1,1000000	70,42	77,46
				MO sem LS =>	84,60	LS =>	0,00 MO com LS =>	84,60
				Valor do BDI =>	119,71		Valor com BDI =>	535,09
8.3	Código	Banco	Descrição	Tipo	Und	Quant.	Valor Unit	Total
Composição	090822	SEDOF	Portão de ferro em metalom (incl. pintura anti corrosiva)		m ²	1,0000000	442,08	442,08
Composição Auxiliar	280004	SEDOF	AJUDANTE DE PEDREIRO COM ENCARGOS COMPLEMENTARES		H	3,0000000	19,78	59,34
Composição Auxiliar	280023	SEDOF	PEDREIRO COM ENCARGOS COMPLEMENTARES		H	3,0000000	24,61	73,83
Composição Auxiliar	110141	SEDOF	Argamassa de cimento e areia 1:4		m ³	0,0500000	594,55	29,72
Insumo	D00087	SEDOF	Portão de ferro em metalom (inc. pint.ant.cor)	Material	m ²	1,0000000	279,19	279,19
				MO sem LS =>	92,64	LS =>	0,00 MO com LS =>	92,64
				Valor do BDI =>	127,40		Valor com BDI =>	569,48
9.1	Código	Banco	Descrição	Tipo	Und	Quant.	Valor Unit	Total
Composição	170693	SEDOF	Subestação aérea c/ transformador 75 KVA (incl.posta, acessórios e cabine de medição)		UN	1,0000000	54.013,19	54.013,19
Composição Auxiliar	280014	SEDOF	ELETRICISTA COM ENCARGOS COMPLEMENTARES		H	104,0000000	24,88	2.587,52
Composição Auxiliar	280005	SEDOF	AJUDANTE ESPECIALIZADO COM ENCARGOS COMPLEMENTARES		H	104,0000000	20,02	2.082,08
Composição Auxiliar	170415	SEDOF	Mureta de medição em alv. o/aje em conc. (c=2,20/h=0,50/h=2,0m)		UN	1,0000000	3.732,87	3.732,87
Composição Auxiliar	170624	SEDOF	Poste concr. 600-DN, h=11m(incl base concr.ciclopico)		UN	1,0000000	2.726,17	2.726,17
Insumo	E00271	SEDOF	Eletroduto - ferro galvanizado 2 1/2"	Material	M	9,0000000	76,81	691,29
Insumo	E00377	SEDOF	Cabo de cobre 50,00 mm2 - 1 KV	Material	M	70,0000000	49,19	3.443,30
Insumo	E00227	SEDOF	Cabo de cobre nu 16mm2	Material	M	25,0000000	16,89	422,25
Insumo	E00192	SEDOF	Cabo de cobre nu 35mm2	Material	M	5,0000000	27,17	135,85
Insumo	E00188	SEDOF	Porca galv. quadrada de 24mm - rosca M 16x2	Material	UN	4,0000000	2,33	9,32
Insumo	E00181	SEDOF	Parafuso de cabeça abaulada galv. 16x150mm	Material	UN	2,0000000	13,46	26,92
Insumo	E00201	SEDOF	Caixa p/ transformador de corrente	Material	UN	1,0000000	1.313,00	1.313,00
Insumo	E00177	SEDOF	Isolador tipo pino - classe 15KV	Material	UN	6,0000000	65,00	390,00
Insumo	E00176	SEDOF	Alça dupla preformada p/ cabo de aluminio 2AWG	Material	UN	3,0000000	18,24	54,72
Insumo	E00184	SEDOF	Parafuso de cabeça quadrada galv. 16x125mm	Material	UN	4,0000000	6,35	25,40
Insumo	E00186	SEDOF	Parafuso de cabeça abaulada 16x45mm	Material	UN	6,0000000	4,87	29,22
Insumo	E00183	SEDOF	Mão francesa plana galvanizada 726mm	Material	UN	4,0000000	20,00	80,00
Insumo	E00180	SEDOF	Sela galvanizada para cruzeta	Material	UN	2,0000000	19,77	39,54
Insumo	E00113	SEDOF	Chave fusível de 100A, classe 15KV c/ suporte "L"	Material	UN	3,0000000	318,85	956,55



Composições Analíticas com Preço Unitário
CONTRATAÇÃO DE EMPRESA DE ENGENHARIA PARA REFORMA E AMPLIAÇÃO DO CENTRO DE REFERENCIA DE ASSISTENCIA SOCIAL LOCALIZADO DO BAIRRO JARDIM PANORAMA, MUNICIPIO DE CURIONOPOLIS PA

Bancos
SINAPI - 10/2023 - Pará
SBC - 11/2023 - Pará
ORSE - 09/2023 - Sergipe
SEDOP - 10/2023 - Pará
SEINFRA - 028 - Ceará

B.D.I.
28,82%

Encargos Sociais
Não Desonerado: embutido nos preços unitário dos insumos de mão de obra, de acordo com as bases.

Composições Analíticas com Preço Unitário

Insumo	Código	Banco	Descrição	Tipo	Und	Quant.	Valor Unit	Total			
Insumo	E00178	SEDOP	Pino p/ isolador	Material	UN	6,000000	17,23	103,38			
Insumo	E00182	SEDOP	Arruela quadrada galv. de 18x38cm	Material	UN	14,000000	1,07	14,98			
Insumo	E00114	SEDOP	Pára-raios de distribuição(polimero) c/ suporte "L"	Material	UN	3,000000	262,08	786,24			
Insumo	E00191	SEDOP	Conector tipo parafuso fendido	Material	UN	2,000000	62,72	125,44			
Insumo	E00189	SEDOP	Conector a compressão bimetalico (p/para raios/chave fuzivel)	Material	UN	6,000000	108,13	648,78			
Insumo	E00197	SEDOP	Cinta galv. circular de 260mm	Material	UN	2,000000	44,32	88,64			
Insumo	E00198	SEDOP	Cinta galv. circular de 270mm	Material	UN	2,000000	31,37	62,74			
Insumo	E00200	SEDOP	Suporte p/ transformador-aco inox 32mm (p/poste)	Material	UN	2,000000	536,94	1.077,88			
Insumo	E05047	SEDOP	CHAVE FUSIVEL PARA REDES DE DISTRIBUICAO, TENSAO DE 15,0 KV, CORRENTE NOMINAL DO PORTA FUSIVEL DE 100 A, CAPACIDADE DE INTERRUPCAO SIMETRICA DE 7,10 KA,CAPACIDADE DE INTERRUPCAO ASSIMETRICA 10,00 KA	Material	UN	1,000000	331,65	331,65			
Insumo	M00007	SEDOP	Caminhão c/ munck	Equipamento	Hp	5,000000	431,73	2.158,65			
Insumo	E00328	SEDOP	Quadro p/ medição polifásica - padrão CELPA	Material	UN	1,000000	715,45	715,45			
Insumo	E00327	SEDOP	Suporte p/ transformador em poste de concreto-seção 255mm	Material	UN	1,000000	455,32	455,32			
Insumo	E00524	SEDOP	Curva 90° p/ elet F*G° 3" (IE)	Material	UN	1,000000	99,23	99,23			
Insumo	E00749	SEDOP	Cruzeta em concreto (90x115x2400mm)	Material	UN	2,000000	177,78	355,56			
Insumo	E00324	SEDOP	Grampo paralelo universal p/conexão c/cabo de cobre	Material	UN	4,000000	25,62	102,48			
Insumo	E00310	SEDOP	Armação secundaria de 2 estribos	Material	UN	2,000000	24,55	49,10			
Insumo	E00326	SEDOP	Suporte p/ transformador em poste de concreto-seção 240mm	Material	UN	1,000000	422,32	422,32			
Insumo	E00558	SEDOP	Haste de Aço cobreada 5/8"x2,40m c/ conector	Material	UN	3,000000	106,91	320,73			
Insumo	E00311	SEDOP	Bucha-arruela de 2 1/2"-aluminio	Material	UN	2,000000	11,88	23,76			
Insumo	E00196	SEDOP	Elo fusivel 5H	Material	UN	3,000000	3,05	9,15			
Insumo	E00075	SEDOP	Transformador de 75KVA-AT13,2KV-BT220/127V	Material	UN	1,000000	27.315,71	27.315,71			
						MO sem LS =>	4.536,10	LS =>	0,00	MO com LS =>	4.536,10
						Valor do BDI =>		15.566,60	Valor com BDI =>		69.579,79

9.2	Código	Banco	Descrição	Tipo	Und	Quant.	Valor Unit	Total			
Composição	064167	SBC	DISJUNTOR MONOPOLAR 25A CURVA C SIEMENS	INSTALACOES ELETRICAS - QUADROS	UN	1,000000	38,40	38,40			
Composição Auxiliar	88247	SINAPI	AUXILIAR DE ELETRICISTA COM ENCARGOS COMPLEMENTARES	SEDI - SERVIÇOS DIVERSOS	H	0,446000	22,60	10,07			
Composição Auxiliar	88264	SINAPI	ELETRICISTA COM ENCARGOS COMPLEMENTARES	SEDI - SERVIÇOS DIVERSOS	H	0,446000	27,69	12,34			
Insumo	047735	SBC	DISJUNTOR MONOPOLAR 25A CURVA C SIEMENS	Material	UN	1,000000	15,99	15,99			
						MO sem LS =>	15,81	LS =>	0,00	MO com LS =>	15,81
						Valor do BDI =>		11,06	Valor com BDI =>		49,46

9.3	Código	Banco	Descrição	Tipo	Und	Quant.	Valor Unit	Total			
Composição	064322	SBC	DISJUNTOR MONOPOLAR NEMA 30A BIVOLT FAME	INSTALACOES ELETRICAS - QUADROS	UN	1,000000	34,21	34,21			
Composição Auxiliar	88247	SINAPI	AUXILIAR DE ELETRICISTA COM ENCARGOS COMPLEMENTARES	SEDI - SERVIÇOS DIVERSOS	H	0,446000	22,60	10,07			
Composição Auxiliar	88264	SINAPI	ELETRICISTA COM ENCARGOS COMPLEMENTARES	SEDI - SERVIÇOS DIVERSOS	H	0,446000	27,69	12,34			
Insumo	004897	SBC	DISJUNTOR MONOPOLAR NEMA 30A BIVOLT FAME	Material	UN	1,000000	11,80	11,80			
						MO sem LS =>	15,81	LS =>	0,00	MO com LS =>	15,81
						Valor do BDI =>		9,85	Valor com BDI =>		44,06

9.4	Código	Banco	Descrição	Tipo	Und	Quant.	Valor Unit	Total			
Composição	064260	SBC	DISJUNTOR BIPOLAR NEMA 70A 220/380V ELETROMAR	INSTALACOES ELETRICAS - QUADROS	UN	1,000000	159,82	159,82			
Composição Auxiliar	88247	SINAPI	AUXILIAR DE ELETRICISTA COM ENCARGOS COMPLEMENTARES	SEDI - SERVIÇOS DIVERSOS	H	0,446000	22,60	10,07			
Composição Auxiliar	88264	SINAPI	ELETRICISTA COM ENCARGOS COMPLEMENTARES	SEDI - SERVIÇOS DIVERSOS	H	0,446000	27,69	12,34			
Insumo	001481	SBC	DISJUNTOR BIPOLAR NEMA 70A 220/380V ELETROMAR	Material	UN	1,000000	137,41	137,41			
						MO sem LS =>	15,81	LS =>	0,00	MO com LS =>	15,81
						Valor do BDI =>		46,06	Valor com BDI =>		205,88

9.5	Código	Banco	Descrição	Tipo	Und	Quant.	Valor Unit	Total			
Composição	93008	SINAPI	ELETRODUTO RIGIDO ROSCÁVEL, PVC, DN 50 MM (1 1/2"), PARA REDE ENTERRADA DE DISTRIBUIÇÃO DE ENERGIA ELÉTRICA - FORNECIMENTO E INSTALAÇÃO. AF_12/2021	INEL - INSTALAÇÃO ELÉTRICA/ELETRIFICAÇÃO E ILUMINAÇÃO EXTERNA	M	1,000000	18,00	18,00			
Composição Auxiliar	88247	SINAPI	AUXILIAR DE ELETRICISTA COM ENCARGOS COMPLEMENTARES	SEDI - SERVIÇOS DIVERSOS	H	0,112200	22,60	2,53			
Composição Auxiliar	88264	SINAPI	ELETRICISTA COM ENCARGOS COMPLEMENTARES	SEDI - SERVIÇOS DIVERSOS	H	0,112200	27,69	3,10			
Insumo	00002680	SINAPI	ELETRODUTO DE PVC RIGIDO ROSCAVEL DE 1 1/2 ", SEM LUVA	Material	M	1,100000	11,25	12,37			
						MO sem LS =>	3,97	LS =>	0,00	MO com LS =>	3,97
						Valor do BDI =>		5,18	Valor com BDI =>		23,18

9.6	Código	Banco	Descrição	Tipo	Und	Quant.	Valor Unit	Total			
Composição	93009	SINAPI	ELETRODUTO RIGIDO ROSCÁVEL, PVC, DN 60 MM (2"), PARA REDE ENTERRADA DE DISTRIBUIÇÃO DE ENERGIA ELÉTRICA - FORNECIMENTO E INSTALAÇÃO. AF_12/2021	INEL - INSTALAÇÃO ELÉTRICA/ELETRIFICAÇÃO E ILUMINAÇÃO EXTERNA	M	1,000000	26,69	26,69			
Composição Auxiliar	88247	SINAPI	AUXILIAR DE ELETRICISTA COM ENCARGOS COMPLEMENTARES	SEDI - SERVIÇOS DIVERSOS	H	0,129000	22,60	2,91			
Composição Auxiliar	88264	SINAPI	ELETRICISTA COM ENCARGOS COMPLEMENTARES	SEDI - SERVIÇOS DIVERSOS	H	0,129000	27,69	3,57			
Insumo	00002681	SINAPI	ELETRODUTO DE PVC RIGIDO ROSCAVEL DE 2 ", SEM LUVA	Material	M	1,100000	18,38	20,21			
						MO sem LS =>	4,56	LS =>	0,00	MO com LS =>	4,56



Composições Analíticas com Preço Unitário
CONTRATAÇÃO DE EMPRESA DE ENGENHARIA PARA REFORMA E AMPLIAÇÃO DO CENTRO DE REFERENCIA DE ASSISTENCIA SOCIAL LOCALIZADO DO BAIRRO JARDIM PANORAMA, MUNICIPIO DE CURIONOPOLIS PA

Bancos
SINAPI - 10/2023 - Pará
SBC - 11/2023 - Pará
ORSE - 09/2023 - Sergipe
SEDOF - 10/2023 - Pará
SEINFRA - 028 - Ceará

B.D.I.
28,82%

Encargos Sociais
Não Desonerado: embutido nos preços unitários dos insumos de mão de obra, de acordo com as bases.

Composições Analíticas com Preço Unitário

				Valor do BDI =>		7,69		Valor com BDI =>		34,38	
	Código	Banco	Descrição	Tipo	Und	Quant.	Valor Unit	Valor Unit	Total		
Composição	061312	SBC	CAIXA DE PASSAGEM E INSPECAO EM CONCRETO 40x40x40cm C/ TAMPA	INSTALACOES ELETRICAS - ELETRODUTOS	UN	1,0000000	263,51		263,51		
Composição Auxiliar	88247	SINAPI	AUXILIAR DE ELETRICISTA COM ENCARGOS COMPLEMENTARES	SEDI - SERVIÇOS DIVERSOS	H	2,2770000	22,60		51,46		
Composição Auxiliar	88264	SINAPI	ELETRICISTA COM ENCARGOS COMPLEMENTARES	SEDI - SERVIÇOS DIVERSOS	H	2,2770000	27,69		63,05		
Insumo	055007	SBC	CAIXA DE PASSAGEM E INSPECAO EM CONCRETO 40x40x40cm C/ TAMPA	Material	UN	1,0000000	149,00		149,00		
				MO sem LS =>		80,75	LS =>	0,00	MO com LS =>		80,75
				Valor do BDI =>		75,94			Valor com BDI =>		339,45
Composição	91932	SINAPI	CABO DE COBRE FLEXÍVEL ISOLADO, 10 MM², ANTI-CHAMA 450/750 V, PARA CIRCUITOS TERMINAIS - FORNECIMENTO E INSTALAÇÃO. AF_03/2023	INEL - INSTALAÇÃO ELÉTRICA/ELETRIFICAÇÃO E ILUMINAÇÃO EXTERNA	M	1,0000000	16,77		16,77		
Composição Auxiliar	88247	SINAPI	AUXILIAR DE ELETRICISTA COM ENCARGOS COMPLEMENTARES	SEDI - SERVIÇOS DIVERSOS	H	0,0760000	22,60		1,71		
Composição Auxiliar	88264	SINAPI	ELETRICISTA COM ENCARGOS COMPLEMENTARES	SEDI - SERVIÇOS DIVERSOS	H	0,0760000	27,69		2,10		
Insumo	00000980	SINAPI	CABO DE COBRE, FLEXIVEL, CLASSE 4 OU 5, ISOLACAO EM PVC/A, ANTICHAMA BWF-B, 1 CONDUTOR, 450/750 V, SECAO NOMINAL 10 MM2	Material	M	1,2434000	10,38		12,90		
Insumo	00021127	SINAPI	FITA ISOLANTE ADESIVA ANTICHAMA, USO ATE 750 V, EM ROLO DE 19 MM X 5 M	Material	UN	0,0094000	7,44		0,06		
				MO sem LS =>		2,69	LS =>	0,00	MO com LS =>		2,69
				Valor do BDI =>		4,83			Valor com BDI =>		21,60
Composição	91931	SINAPI	CABO DE COBRE FLEXÍVEL ISOLADO, 6 MM², ANTI-CHAMA 0,6/1,0 KV, PARA CIRCUITOS TERMINAIS - FORNECIMENTO E INSTALAÇÃO. AF_03/2023	INEL - INSTALAÇÃO ELÉTRICA/ELETRIFICAÇÃO E ILUMINAÇÃO EXTERNA	M	1,0000000	10,13		10,13		
Composição Auxiliar	88247	SINAPI	AUXILIAR DE ELETRICISTA COM ENCARGOS COMPLEMENTARES	SEDI - SERVIÇOS DIVERSOS	H	0,0510000	22,60		1,15		
Composição Auxiliar	88264	SINAPI	ELETRICISTA COM ENCARGOS COMPLEMENTARES	SEDI - SERVIÇOS DIVERSOS	H	0,0510000	27,69		1,41		
Insumo	00000994	SINAPI	CABO DE COBRE, FLEXIVEL, CLASSE 4 OU 5, ISOLACAO EM PVC/A, ANTICHAMA BWF-B, COBERTURA PVC-ST1, ANTICHAMA BWF-B, 1 CONDUTOR, 0,6/1 KV, SECAO NOMINAL 6 MM2	Material	M	1,2434000	6,04		7,51		
Insumo	00021127	SINAPI	FITA ISOLANTE ADESIVA ANTICHAMA, USO ATE 750 V, EM ROLO DE 19 MM X 5 M	Material	UN	0,0094000	7,44		0,06		
				MO sem LS =>		1,80	LS =>	0,00	MO com LS =>		1,80
				Valor do BDI =>		2,91			Valor com BDI =>		13,04
Composição	060314	SBC	PROJETOR PETALA FECHADA LIGA ALUMINIO VAPOR SODIO 150W	INSTALACOES ELETRICAS - LUMINARIAS	UN	1,0000000	662,02		662,02		
Composição Auxiliar	88247	SINAPI	AUXILIAR DE ELETRICISTA COM ENCARGOS COMPLEMENTARES	SEDI - SERVIÇOS DIVERSOS	H	2,4490000	22,60		55,34		
Composição Auxiliar	88264	SINAPI	ELETRICISTA COM ENCARGOS COMPLEMENTARES	SEDI - SERVIÇOS DIVERSOS	H	2,4490000	27,69		67,81		
Insumo	003420	SBC	FITA ISOLANTE HIGHLAND ADESIVA 19m x 20mm	Material	M	0,1000000	0,99		0,09		
Insumo	005041	SBC	LUMINARIA PUBLICA COM POLICARBONATO PRISMATICO 250W E40 LP30	Material	UN	1,0000000	499,00		499,00		
Insumo	047081	SBC	LAMPADA VAPOR SODIO TUBULAR 150W E40	Material	UN	1,0000000	39,78		39,78		
				MO sem LS =>		86,86	LS =>	0,00	MO com LS =>		86,86
				Valor do BDI =>		190,79			Valor com BDI =>		852,81
Composição	170372	SEDOF	Conjunto ilum. tipo petala c/2 lamp. v. mercúrio/poste de aço		UN	1,0000000	4.193,95		4.193,95		
Composição Auxiliar	280014	SEDOF	ELETRICISTA COM ENCARGOS COMPLEMENTARES		H	12,0000000	24,88		298,56		
Composição Auxiliar	280007	SEDOF	AUXILIAR DE ELETRICISTA COM ENCARGOS COMPLEMENTARES		H	8,0000000	20,06		160,48		
Composição Auxiliar	280026	SEDOF	SERVENTE COM ENCARGOS COMPLEMENTARES		H	20,0000000	19,70		394,00		
Insumo	J00005	SEDOF	Areia	Material	m³	0,1800000	88,44		15,91		
Insumo	J00007	SEDOF	Seixo lavado	Material	m³	0,2100000	225,63		47,38		
Insumo	J00003	SEDOF	Cimento	Material	SC	1,0600000	55,95		59,30		
Insumo	E00092	SEDOF	Poste de aço h=10m	Material	UN	1,0000000	2.223,20		2.223,20		
Insumo	E00094	SEDOF	Base fusível 25A c/ fusível de 4A	Material	UN	2,0000000	16,69		33,38		
Insumo	E00091	SEDOF	Lâmpada a vapor mercúrio até 400W c/ reator	Material	UN	2,0000000	55,39		110,78		
Insumo	E00090	SEDOF	Luminária tipo pét. p/2 lâmp.vapor de mercúrio-400W	Material	UN	1,0000000	726,00		726,00		
Insumo	E00096	SEDOF	Cabo polifásico termomagnético 3x2,5mm²	Material	M	11,0000000	11,36		124,96		
				MO sem LS =>		559,84	LS =>	0,00	MO com LS =>		559,84
				Valor do BDI =>		1.208,69			Valor com BDI =>		5.402,64
Composição	102666	SINAPI	DRENO SUBSUPERFICIAL (SEÇÃO 0,40 X 0,40 M), COM TUBO DE PEAD CORRUGADO PERFURADO, DN 100 MM, ENCHIMENTO COM BRITA, ENVOLVIDO COM MANTA GEOTÉXTIL. AF_07/2021	DROP - DRENAGEM/OBRAS DE CONTENÇÃO / POÇOS DE VISITA E CAIXAS	M	1,0000000	82,64		82,64		
Composição Auxiliar	88309	SINAPI	PEDREIRO COM ENCARGOS COMPLEMENTARES	SEDI - SERVIÇOS DIVERSOS	H	0,0702000	27,37		1,92		
Composição Auxiliar	88316	SINAPI	SERVENTE COM ENCARGOS COMPLEMENTARES	SEDI - SERVIÇOS DIVERSOS	H	0,2105000	21,68		4,56		
Composição Auxiliar	90106	SINAPI	ESCAVAÇÃO MECANIZADA DE VALA COM PROFUNDIDADE ATÉ 1,5 M (MÉDIA MONTANTE E JUSANTE/UMA COMPOSIÇÃO POR TRECHO), RETROSCAV. (0,26 M3), LARGURA DE 0,8 M A 1,5 M, EM SOLO DE 1A CATEGORIA, LOCAIS COM BAIXO NÍVEL DE INTERFERÊNCIA. AF_02/2021	MOVT - MOVIMENTO DE TERRA	m³	0,1600000	8,02		1,28		
Insumo	00004021	SINAPI	GEOTEXTIL NAO TECIDO AGULHADO DE FILAMENTOS CONTINUOS 100% POLIESTER, RESISTENCIA A TRACAO = 14 KN/M	Material	m²	2,3000000	13,04		29,99		



Composições Analíticas com Preço Unitário
CONTRATAÇÃO DE EMPRESA DE ENGENHARIA PARA REFORMA E AMPLIAÇÃO DO CENTRO DE REFERENCIA DE ASSISTENCIA SOCIAL LOCALIZADO DO BAIRRO JARDIM PANORAMA, MUNICIPIO DE CURIONOPOLIS PA

Bancos
SINAPI - 10/2023 - Pará
SBC - 11/2023 - Pará
ORSE - 09/2023 - Sergipe
SEDOF - 10/2023 - Pará
SEINFRA - 028 - Ceará

B.D.I.
28,82%

Encargos Sociais
Não Desonerado: embutido nos preços unitário dos insumos de mão de obra, de acordo com as bases.

Composições Analíticas com Preço Unitário									
Insumo	Código	Banco	Descrição	Tipo	Und	Quant.	Valor Unit	Total	
Insumo	00004718	SINAPI	PEDRA BRITADA N. 2 (19 A 38 MM) POSTO PEDREIRA/FORNECEDOR, SEM FRETE	Material	M	1,0030000	10,55	10,58	
Insumo	00038052	SINAPI	TUBO DRENO, CORRUGADO, ESPIRALADO, FLEXIVEL, PERFURADO, EM POLIETILENO DE ALTA DENSIDADE (PEAD), DN 100 MM, (4") PARA DRENAGEM - EM ROLO (NORMA DNIT 093/2006 - E.M)	Material	M	1,0030000	10,55	10,58	
					MO sem LS =>	4,79	LS =>	0,00 MO com LS =>	4,79
					Valor do BDI =>	23,81	Valor com BDI =>		106,45
10.2	Código	Banco	Descrição	Tipo	Und	Quant.	Valor Unit	Total	
Composição	6136	Próprio	Lastro Com Material Granular com Areia Grossa	ASTU - ASSENTAMENTO DE TUBOS E PECAS	m³	1,0000000	147,23	147,23	
Composição Auxiliar	88309	SINAPI	PEDREIRO COM ENCARGOS COMPLEMENTARES	SEDI - SERVIÇOS DIVERSOS	H	1,0300000	27,37	28,19	
Composição Auxiliar	88316	SINAPI	SERVENTE COM ENCARGOS COMPLEMENTARES	SEDI - SERVIÇOS DIVERSOS	H	0,3430000	21,68	7,43	
Insumo	00000367	SINAPI	AREIA GROSSA - POSTO JAZIDA/FORNECEDOR (RETIRADO NA JAZIDA, SEM TRANSPORTE)	Material	m³	1,1300000	98,77	111,61	
					MO sem LS =>	25,48	LS =>	0,00 MO com LS =>	25,48
					Valor do BDI =>	42,43	Valor com BDI =>		189,66
10.3	Código	Banco	Descrição	Tipo	Und	Quant.	Valor Unit	Total	
Composição	180680	SEDOF	Caixa em alvenaria de 40x40x40cm c/ tpo. concreto		UN	1,0000000	345,14	345,14	
Composição Auxiliar	040257	SEDOF	Lastro de concreto magro c/ seixo		m³	0,0250000	869,28	21,73	
Composição Auxiliar	050681	SEDOF	Concreto armado Fck=15 MPA c/forma mad. branca (incl. lançamento e adensamento)		m³	0,0340000	3.774,84	128,34	
Composição Auxiliar	060045	SEDOF	Alvenaria tijolo de barro a singelo		m²	0,8800000	129,08	113,59	
Composição Auxiliar	110143	SEDOF	Chapisco de cimento e areia no traço 1:3		m²	0,9700000	14,22	13,79	
Composição Auxiliar	030010	SEDOF	Escavação manual ate 1.50m de profundidade		m³	0,2600000	78,80	20,48	
Composição Auxiliar	110763	SEDOF	Reboco com argamassa 1:6:Adit. Plast.		m²	0,9700000	41,84	40,58	
Composição Auxiliar	130113	SEDOF	Cimentado liso e=2cm traço 1:3		m²	0,1600000	41,44	6,63	
					MO sem LS =>	129,93	LS =>	0,00 MO com LS =>	129,93
					Valor do BDI =>	99,46	Valor com BDI =>		444,60
10.4	Código	Banco	Descrição	Tipo	Und	Quant.	Valor Unit	Total	
Composição	180102	SEDOF	Tubo em PVC - 100mm (LS)		M	1,0000000	43,82	43,82	
Composição Auxiliar	280016	SEDOF	ENCANADOR OU BOMBEIRO HIDRÁULICO COM ENCARGOS COMPLEMENTARES		H	0,5200000	23,87	12,41	
Composição Auxiliar	280008	SEDOF	AUXILIAR DE ENCANADOR OU BOMBEIRO HIDRÁULICO COM ENCARGOS COMPLEMENTARES		H	0,5200000	19,15	9,95	
Insumo	D00222	SEDOF	Solução limpadora	Material	L	0,0100000	44,08	0,44	
Insumo	D00223	SEDOF	Adesivo p/ PVC - 75g	Material	TB	0,1800000	7,95	1,43	
Insumo	H00001	SEDOF	Tubo em PVC - 100mm (LS)	Material	M	1,0500000	18,66	19,59	
					MO sem LS =>	15,35	LS =>	0,00 MO com LS =>	15,35
					Valor do BDI =>	12,62	Valor com BDI =>		56,44
10.5	Código	Banco	Descrição	Tipo	Und	Quant.	Valor Unit	Total	
Composição	180650	SEDOF	Tubo em PVC - 200mm (LS)		M	1,0000000	154,02	154,02	
Composição Auxiliar	280016	SEDOF	ENCANADOR OU BOMBEIRO HIDRÁULICO COM ENCARGOS COMPLEMENTARES		H	0,6500000	23,87	15,51	
Composição Auxiliar	280008	SEDOF	AUXILIAR DE ENCANADOR OU BOMBEIRO HIDRÁULICO COM ENCARGOS COMPLEMENTARES		H	0,6500000	19,15	12,44	
Insumo	D00222	SEDOF	Solução limpadora	Material	L	0,0100000	44,08	0,44	
Insumo	D00223	SEDOF	Adesivo p/ PVC - 75g	Material	TB	0,2300000	7,95	1,82	
Insumo	H00267	SEDOF	Tubo em PVC - 200mm (LS)	Material	M	1,0500000	117,92	123,81	
					MO sem LS =>	19,19	LS =>	0,00 MO com LS =>	19,19
					Valor do BDI =>	44,38	Valor com BDI =>		198,40
11.1	Código	Banco	Descrição	Tipo	Und	Quant.	Valor Unit	Total	
Composição	98516	SINAPI	PLANTIO DE PALMEIRA COM ALTURA DE MUDA MENOR OU IGUAL A 2,00 M. AF_05/2018	URBA - URBANIZAÇÃO	UN	1,0000000	365,17	365,17	
Composição Auxiliar	88316	SINAPI	SERVENTE COM ENCARGOS COMPLEMENTARES	SEDI - SERVIÇOS DIVERSOS	H	4,3620000	21,68	94,56	
Composição Auxiliar	88441	SINAPI	JARDINEIRO COM ENCARGOS COMPLEMENTARES	SEDI - SERVIÇOS DIVERSOS	H	1,0905000	22,84	24,90	
Composição Auxiliar	91634	SINAPI	GUINDAUTO HIDRÁULICO, CAPACIDADE MÁXIMA DE CARGA 6500 KG, MOMENTO MÁXIMO DE CARGA 5,8 TM, ALCANCE MÁXIMO HORIZONTAL 7,60 M, INCLUSIVE CAMINHÃO TOCO PBT 9.700 KG, POTÊNCIA DE 160 CV - CHP DIURNO. AF_08/2015	CHOR - CUSTOS HORÁRIOS DE MÁQUINAS E EQUIPAMENTOS	CHP	0,2999000	245,04	73,48	
Composição Auxiliar	91635	SINAPI	GUINDAUTO HIDRÁULICO, CAPACIDADE MÁXIMA DE CARGA 6500 KG, MOMENTO MÁXIMO DE CARGA 5,8 TM, ALCANCE MÁXIMO HORIZONTAL 7,60 M, INCLUSIVE CAMINHÃO TOCO PBT 9.700 KG, POTÊNCIA DE 160 CV - CHI DIURNO. AF_08/2015	CHOR - CUSTOS HORÁRIOS DE MÁQUINAS E EQUIPAMENTOS	CHI	1,2252000	61,42	75,25	
Insumo	00038641	SINAPI	MUDA DE PALMEIRA ARECA, H= *1.50* M	Material	UN	1,0000000	96,96	96,98	
					MO sem LS =>	114,30	LS =>	0,00 MO com LS =>	114,30
					Valor do BDI =>	105,24	Valor com BDI =>		470,41
11.2	Código	Banco	Descrição	Tipo	Und	Quant.	Valor Unit	Total	
Composição	98510	SINAPI	PLANTIO DE ÁRVORE ORNAMENTAL COM ALTURA DE MUDA MENOR OU IGUAL A 2,00 M. AF_05/2018	URBA - URBANIZAÇÃO	UN	1,0000000	67,75	67,75	
Composição Auxiliar	88316	SINAPI	SERVENTE COM ENCARGOS COMPLEMENTARES	SEDI - SERVIÇOS DIVERSOS	H	0,7272000	21,68	15,76	
Composição Auxiliar	88441	SINAPI	JARDINEIRO COM ENCARGOS COMPLEMENTARES	SEDI - SERVIÇOS DIVERSOS	H	0,1818000	22,84	4,15	
Insumo	00000358	SINAPI	MUDA DE ARVORE ORNAMENTAL, OITI/AROEIRA SALSANGICO/IPE/JACARANDA OU EQUIVALENTE DA REGIAO, H= *1* M	Material	UN	1,0000000	47,84	47,84	
					MO sem LS =>	13,29	LS =>	0,00 MO com LS =>	13,29
					Valor do BDI =>	19,52	Valor com BDI =>		87,27



Composições Analíticas com Preço Unitário
CONTRATAÇÃO DE EMPRESA DE ENGENHARIA PARA REFORMA E AMPLIAÇÃO DO CENTRO DE REFERENCIA DE ASSISTENCIA SOCIAL LOCALIZADO DO BARRIO JARDIM PANORAMA, MUNICIPIO DE CURIONOPOLIS PA

Bancos
SINAPI - 10/2023 - Pará
SBC - 11/2023 - Pará
ORSE - 09/2023 - Sergipe
SEDOP - 10/2023 - Pará
SEINFRA - 028 - Ceará

B.D.I.
28,82%

Encargos Sociais
Não Desonerado - embutido nos preços unitário dos insumos de mão de obra, de acordo com as bases.

Composições Analíticas com Preço Unitário									
	Código	Banco	Descrição	Tipo	Und	Quant.	Valor Unit	Total	
Composição	98511	SINAPI	PLANTIO DE ARVORE ORNAMENTAL COM ALTURA DE MUDA MAIOR QUE 2,00 M E MENOR OU IGUAL A 4,00 M. AF_05/2018	URBA - URBANIZAÇÃO	UN	1,0000000	126,74	126,74	
Composição Auxiliar	88316	SINAPI	SERVENTE COM ENCARGOS COMPLEMENTARES	SEDI - SERVIÇOS DIVERSOS	H	1,0401000	21,68	22,54	
Composição Auxiliar	88441	SINAPI	JARDINEIRO COM ENCARGOS COMPLEMENTARES	SEDI - SERVIÇOS DIVERSOS	H	0,2600000	22,84	5,93	
Composição Auxiliar Insumo	00000359	SINAPI	MUDA DE ARVORE ORNAMENTAL, OIT/AROEIRA SALSA/ANGICO/IPE/JACARANDA OU EQUIVALENTE DA REGIAO, H= *2* M	Material	UN	1,0000000	98,27	98,27	
				MO sem LS =>	19,00	LS =>	0,00	MO com LS =>	19,00
				Valor do BDI =>	36,52			Valor com BDI =>	163,26
Composição	7267	Próprio	Barro vermelho 30l - Camada para recebimento de grama	ASTU - ASSENTAMENTO DE TUBOS E PECAS	M²	1,0000000	72,80	72,80	
Composição Auxiliar	88316	SINAPI	SERVENTE COM ENCARGOS COMPLEMENTARES	SEDI - SERVIÇOS DIVERSOS	H	1,0000000	21,68	21,68	
Composição Auxiliar Insumo	00006081	SINAPI	ARGILA OU BARRO PARA ATERRO/REATERRO (COM TRANSPORTE ATE 10 KM)	Material	m³	1,0000000	51,12	51,12	
				MO sem LS =>	14,43	LS =>	0,00	MO com LS =>	14,43
				Valor do BDI =>	20,98			Valor com BDI =>	93,78
Composição	2361	Próprio	Zoysia japônica Grama Esmeralda	ASTU - ASSENTAMENTO DE TUBOS E PECAS	m²	1,0000000	23,91	23,91	
Composição Auxiliar	88316	SINAPI	SERVENTE COM ENCARGOS COMPLEMENTARES	SEDI - SERVIÇOS DIVERSOS	H	0,0600000	21,68	1,30	
Composição Auxiliar	88441	SINAPI	JARDINEIRO COM ENCARGOS COMPLEMENTARES	SEDI - SERVIÇOS DIVERSOS	H	0,0600000	22,84	1,37	
Composição Auxiliar Insumo	00003123	SINAPI	FERTILIZANTE NPK - 4: 14: 8	Material	KG	1,1000000	6,90	7,59	
Insumo	00003322	SINAPI	GRAMA ESMERALDA OU SAO CARLOS OU CURITIBANA, EM PLACAS, SEM PLANTIO	Material	m²	1,0500000	13,00	13,65	
				MO sem LS =>	1,78	LS =>	0,00	MO com LS =>	1,78
				Valor do BDI =>	6,89			Valor com BDI =>	30,80
Composição	100576	SINAPI	REGULARIZAÇÃO E COMPACTAÇÃO DE SUBLEITO DE SOLO PREDOMINANTEMENTE ARGILOSO. AF_11/2019	PAVI - PAVIMENTAÇÃO	m²	1,0000000	2,64	2,64	
Composição Auxiliar	5901	SINAPI	CAMINHÃO PIPA 10.000 L TRUCADO, PESO BRUTO TOTAL 23.000 KG, CARGA ÚTIL MÁXIMA 15.935 KG, DISTÂNCIA ENTRE EIXOS 4,8 M, POTÊNCIA 230 CV, INCLUSIVE TANQUE DE AÇO PARA TRANSPORTE DE ÁGUA - CHP DIURNO. AF_06/2014	CHOR - CUSTOS HORÁRIOS DE MÁQUINAS E EQUIPAMENTOS	CHP	0,0010000	333,27	0,33	
Composição Auxiliar	5903	SINAPI	CAMINHÃO PIPA 10.000 L TRUCADO, PESO BRUTO TOTAL 23.000 KG, CARGA ÚTIL MÁXIMA 15.935 KG, DISTÂNCIA ENTRE EIXOS 4,8 M, POTÊNCIA 230 CV, INCLUSIVE TANQUE DE AÇO PARA TRANSPORTE DE ÁGUA - CHI DIURNO. AF_06/2014	CHOR - CUSTOS HORÁRIOS DE MÁQUINAS E EQUIPAMENTOS	CHI	0,0070000	70,74	0,49	
Composição Auxiliar	5932	SINAPI	MOTONIVELADORA POTÊNCIA BÁSICA LÍQUIDA (PRIMEIRA MARCHA) 125 HP, PESO BRUTO 13032 KG, LARGURA DA LÂMINA DE 3,7 M - CHP DIURNO. AF_06/2014	CHOR - CUSTOS HORÁRIOS DE MÁQUINAS E EQUIPAMENTOS	CHP	0,0001000	293,98	0,02	
Composição Auxiliar	5934	SINAPI	MOTONIVELADORA POTÊNCIA BÁSICA LÍQUIDA (PRIMEIRA MARCHA) 125 HP, PESO BRUTO 13032 KG, LARGURA DA LÂMINA DE 3,7 M - CHI DIURNO. AF_06/2014	CHOR - CUSTOS HORÁRIOS DE MÁQUINAS E EQUIPAMENTOS	CHI	0,0080000	110,45	0,88	
Composição Auxiliar	73436	SINAPI	ROLO COMPACTADOR VIBRATÓRIO PÉ DE CARNEIRO PARA SOLOS, POTÊNCIA 80 HP, PESO OPERACIONAL SEM/COM LASTRO 7,4 / 8,8 T, LARGURA DE TRABALHO 1,68 M - CHP DIURNO. AF_02/2016	CHOR - CUSTOS HORÁRIOS DE MÁQUINAS E EQUIPAMENTOS	CHP	0,0020000	173,10	0,34	
Composição Auxiliar	88316	SINAPI	SERVENTE COM ENCARGOS COMPLEMENTARES	SEDI - SERVIÇOS DIVERSOS	H	0,0080000	21,68	0,17	
Composição Auxiliar	93244	SINAPI	ROLO COMPACTADOR VIBRATÓRIO PÉ DE CARNEIRO PARA SOLOS, POTÊNCIA 80 HP, PESO OPERACIONAL SEM/COM LASTRO 7,4 / 8,8 T, LARGURA DE TRABALHO 1,68 M - CHI DIURNO. AF_02/2016	CHOR - CUSTOS HORÁRIOS DE MÁQUINAS E EQUIPAMENTOS	CHI	0,0060000	68,65	0,41	
				MO sem LS =>	0,62	LS =>	0,00	MO com LS =>	0,62
				Valor do BDI =>	0,76			Valor com BDI =>	3,40
Composição	10042	ORSE	Fornecimento e instalação de grama sintética 42mm, alta durabilidade, cor verde, proteção raios UV e luz solar, incluso cola, type, areia tratada, borracha e mão de obra especializada	Paisagismo	m²	1,0000000	61,90	61,90	
Insumo	10505	ORSE	Fornecimento e instalação de grama sintética 42mm, alta durabilidade, cor verde, proteção raios UV e luz solar, incluso cola, type, areia tratada, borracha e mão de obra especializada m2	Serviços	m²	1,0000000	61,90	61,90	
				MO sem LS =>	0,00	LS =>	0,00	MO com LS =>	0,00
				Valor do BDI =>	17,83			Valor com BDI =>	79,73
Composição	GPU 430	Próprio	PLAYGROUND MODULAR INFANTIL PARA IDADE DE 1-5 ANOS, EM POLIETILENO ÁREA ÚTIL 5,00X3,00 M	ASTU - ASSENTAMENTO DE TUBOS E PECAS	UN	1,0000000	15.694,57	15.694,57	
Insumo	00000007	Próprio	PLAYGROUND MODULAR INFANTIL ÁREA ÚTIL 3,00X5,00M, FRETE INCLUSO	Equipamento	UN	1,0000000	15.694,57	15.694,57	
				MO sem LS =>	0,00	LS =>	0,00	MO com LS =>	0,00
				Valor do BDI =>	4.523,17			Valor com BDI =>	20.217,74
Composição	250717	SEDOP	Passarela coberta c/telhas de barro (com pilar 6"x3")		M	1,0000000	1.722,63	1.722,63	
Composição Auxiliar	030011	SEDOP	Aterro incluindo carga, descarga, transporte e apiloamento		m³	0,4200000	141,50	59,43	
Composição Auxiliar	030010	SEDOP	Escavação manual ate 1,50m de profundidade		m³	0,2400000	78,80	18,91	
Composição Auxiliar	040285	SEDOP	Baldrame em concreto simples com seixo inclusive forma madeira branca		m³	0,0490000	1.721,64	84,36	
Composição Auxiliar	040025	SEDOP	Fundação corrida com seixo		m³	0,2400000	967,46	232,19	
Composição Auxiliar	070308	SEDOP	Encaibramento e ripamento		m²	3,0000000	90,29	270,87	
Composição Auxiliar	070058	SEDOP	Cobertura - telha plan		m²	3,0000000	54,60	163,80	



Composições Analíticas com Preço Unitário
CONTRATAÇÃO DE EMPRESA DE ENGENHARIA PARA REFORMA E AMPLIAÇÃO DO CENTRO DE REFERENCIA DE ASSISTENCIA SOCIAL LOCALIZADO DO BAIRRO JARDIM PANORAMA, MUNICIPIO DE CURIONOPOLIS PA

Bancos
SINAPI - 10/2023 - Pará
SBC - 11/2023 - Pará
ORSE - 09/2023 - Sergipe
SEDOF - 10/2023 - Pará
SEINFRA - 028 - Ceará

B.D.I.
28,82%

Encargos Sociais
Não Desonerados - embutido nos preços unitário dos insumos de mão de obra, de acordo com as bases.

Composições Analíticas com Preço Unitário

Composição	130507	SEDOF	Camada Impermeabilizadora e=10cm c/ seixo		m²	2,0000000	78,98	157,96	
Auxiliar									
Composição	130208	SEDOF	Cimentado liso c/junta de madeira		m²	2,0000000	76,32	152,64	
Auxiliar									
Composição	150210	SEDOF	Verniz poliuretano sobre madeiramento do telhado		m²	4,0000000	40,59	162,36	
Auxiliar									
Insumo	D00306	SEDOF	Peça em madeira de lei 5"x2" 4 m apar.	Material	UN	1,6100000	144,73	233,01	
Insumo	D00005	SEDOF	Peça em madeira de lei 6"x3" 4 m apar.	Material	UN	0,9000000	207,89	187,10	
				MO sem LS =>		412,55	LS =>	0,00 MO com LS =>	412,55
				Valor do BDI =>		496,46	Valor com BDI =>		2.219,09
13.2	Código	Banco	Descrição	Tipo	Und	Quant.	Valor Unit	Total	
Composição	13420	ORSE	Pergolado em Maçaranduba Aparelhada, medindo 10,04m x 3,92m com altura 3,03m (frente) e 3,23 (fundo). Composto por: pilares, vigas e cabros Conforme projeto para a obra de Reforma do Palácio de Veraneio.	Diversos	un	1,0000000	15.556,28	15.556,28	
Insumo	14140	ORSE	Pergolado em Maçaranduba Aparelhada, medindo 10,04m x 3,92m com altura 3,03m (frente) e 3,23 (fundo). Composto por: pilares, vigas e cabros Conforme projeto para a obra de Reforma do Palácio de Veraneio. un	Serviços	un	1,0000000	15.556,28	15.556,28	
				MO sem LS =>		0,00	LS =>	0,00 MO com LS =>	0,00
				Valor do BDI =>		4.483,31	Valor com BDI =>		20.039,59
13.3	Código	Banco	Descrição	Tipo	Und	Quant.	Valor Unit	Total	
Composição	7236	Próprio	Totem para placa de inauguração padrão PMC	ASTU - ASSENTAMENTO DE TUBOS E PECAS	un	1,0000000	5.001,30	5.001,30	
Insumo	12	Próprio	TOTEM PARA PLACA DE INAUGURAÇÃO PADRÃO PMC	Equipamento	un	1,0000000	5.001,30	5.001,30	
				MO sem LS =>		0,00	LS =>	0,00 MO com LS =>	0,00
				Valor do BDI =>		1.441,37	Valor com BDI =>		6.442,67
13.4	Código	Banco	Descrição	Tipo	Und	Quant.	Valor Unit	Total	
Composição	061458	SEDOF	Painel em ACM - Estruturado (fachadas)		m²	1,0000000	701,18	701,18	
Composição	280020	SEDOF	MONTADOR COM ENCARGOS COMPLEMENTARES		H	4,0000000	23,26	93,04	
Auxiliar									
Composição	280003	SEDOF	AJUDANTE DE MONTADOR COM ENCARGOS COMPLEMENTARES		H	4,0000000	18,56	74,24	
Auxiliar									
Insumo	A00097	SEDOF	Estrutura em metal p/ painéis de fachada	Material	m²	1,0000000	127,22	127,22	
Insumo	A00096	SEDOF	Painel em ACM de 4mm	Material	m²	1,0000000	400,00	400,00	
Insumo	A00098	SEDOF	Acessórios p/ fixação de painéis	Material	CJ	1,0000000	6,68	6,68	
				MO sem LS =>		117,36	LS =>	0,00 MO com LS =>	117,36
				Valor do BDI =>		202,08	Valor com BDI =>		903,26
13.5	Código	Banco	Descrição	Tipo	Und	Quant.	Valor Unit	Total	
Composição	C1620	SEINFRA	LETREIRO - LETRA EM CAIXA DE ZINCO, H= 20CM	OUTROS ELEMENTOS	UN	1,0000000	104,05	104,05	
Insumo	10037	SEINFRA	AJUDANTE	Mão de Obra	H	1,1000000	21,10	23,21	
Insumo	10108	SEINFRA	AREIA GROSSA	Material	m³	0,0040000	119,58	0,47	
Insumo	10301	SEINFRA	BUCHA PLASTICA 8MM	Material	UN	3,0000000	0,09	0,27	
Insumo	10539	SEINFRA	CHAPA DE AÇO GALVANIZADA N.26. DESENV 0.50M	Material	M	0,7500000	23,23	17,42	
Insumo	10805	SEINFRA	CIMENTO PORTLAND	Material	KG	1,0000000	0,71	0,71	
Insumo	11100	SEINFRA	ESMALTE SINTETICO	Material	L	0,0800000	31,88	2,55	
Insumo	11582	SEINFRA	PARAFUSO N.12X25MM	Material	UN	3,0000000	0,78	2,34	
Insumo	11858	SEINFRA	SERRALHEIRO	Mão de Obra	H	1,1000000	26,86	29,54	
Insumo	12293	SEINFRA	ZARCÃO	Material	L	0,0700000	28,81	2,01	
Insumo	12391	SEINFRA	PEDREIRO	Mão de Obra	H	0,8000000	26,86	21,48	
Insumo	12543	SEINFRA	SERVENTE	Mão de Obra	H	0,2000000	20,26	4,05	
				MO sem LS =>		78,28	LS =>	0,00 MO com LS =>	78,28
				Valor do BDI =>		29,98	Valor com BDI =>		134,03
13.6	Código	Banco	Descrição	Tipo	Und	Quant.	Valor Unit	Total	
Composição	87245	SINAPI	REVESTIMENTO CERÂMICO PARA PAREDES EXTERNAS EM PASTILHAS DE PORCELANA 5 X 5 CM (PLACAS DE 30 X 30 CM), ALINHADAS A PRUMO, APLICADO EM SUPERFÍCIES INTERNAS DE SACADA. AF_02/2023	REVE - REVESTIMENTO E TRATAMENTO DE SUPERFÍCIES	m²	1,0000000	273,66	273,66	
Composição	88256	SINAPI	AZULEJISTA OU LADRILHISTA COM ENCARGOS COMPLEMENTARES	SEDI - SERVIÇOS DIVERSOS	H	1,3430000	27,24	36,58	
Auxiliar									
Composição	88316	SINAPI	SERVENTE COM ENCARGOS COMPLEMENTARES	SEDI - SERVIÇOS DIVERSOS	H	0,6720000	21,68	14,56	
Auxiliar									
Insumo	00036881	SINAPI	PASTILHA CERAMICA/PORCELANA, REVEST INT/EXT E PISCINA, CORES BRANCA OU FRIAS, SOLIDAS, SEM MESCLAGEM/MISTURA, ACABAMENTO LISO *5 X 5* CM	Material	m²	1,2900000	153,93	198,56	
Insumo	00037596	SINAPI	ARGAMASSA COLANTE TIPO AC III E	Material	KG	7,7300000	3,10	23,96	
				MO sem LS =>		36,30	LS =>	0,00 MO com LS =>	36,30
				Valor do BDI =>		78,86	Valor com BDI =>		352,52
13.7	Código	Banco	Descrição	Tipo	Und	Quant.	Valor Unit	Total	
Composição	270220	SEDOF	Limpeza geral e entrega da obra		m²	1,0000000	7,88	7,88	
Composição	280026	SEDOF	SERVENTE COM ENCARGOS COMPLEMENTARES		H	0,4000000	19,70	7,88	
Auxiliar									
				MO sem LS =>		4,98	LS =>	0,00 MO com LS =>	4,98
				Valor do BDI =>		2,27	Valor com BDI =>		10,15

Composições Auxiliares



Composições Analíticas com Preço Unitário
CONTRATAÇÃO DE EMPRESA DE ENGENHARIA PARA REFORMA E AMPLIAÇÃO DO CENTRO DE REFERENCIA DE ASSISTENCIA SOCIAL LOCALIZADO DO BARRIO JARDIM PANORAMA, MUNICIPIO DE CURIONOPOLIS PA

Bancos
SINAPI - 10/2023 - Pará
SBC - 11/2023 - Pará
ORSE - 09/2023 - Sergipe
SEDOF - 10/2023 - Pará
SEINFRA - 028 - Ceará

B.D.I.
28,82%

Encargos Sociais
Não Desonerado: embutido nos preços unitário dos insumos de mão de obra, de acordo com as bases.

Table with 9 columns: Código, Banco, Descrição, Tipo, Und, Quant., Valor Unit, Total. Rows include items like AJUDANTE DE ARMADOR, CURSO DE CAPACITAÇÃO, ALIMENTAÇÃO, TRANSPORTES, EXAMES, and SEGURO.

Table with 9 columns: Código, Banco, Descrição, Tipo, Und, Quant., Valor Unit, Total. Rows include items like AJUDANTE DE CARPINTEIRO, CURSO DE CAPACITAÇÃO, ALIMENTAÇÃO, TRANSPORTES, EXAMES, and SEGURO.

Table with 9 columns: Código, Banco, Descrição, Tipo, Und, Quant., Valor Unit, Total. Rows include items like AJUDANTE DE CARPINTEIRO, CURSO DE CAPACITAÇÃO, TRANSPORTES, EXAMES, ALIMENTAÇÃO, SEGURO, and FERRAMENTAS.

Table with 9 columns: Código, Banco, Descrição, Tipo, Und, Quant., Valor Unit, Total. Rows include items like AJUDANTE DE MONTADOR, CURSO DE CAPACITAÇÃO, ALIMENTAÇÃO, AJUDANTE DE MONTADOR, FERRAMENTAS, EPI, TRANSPORTES, EXAMES, and SEGURO.

Table with 9 columns: Código, Banco, Descrição, Tipo, Und, Quant., Valor Unit, Total. Rows include items like AJUDANTE DE PEDREIRO, CURSO DE CAPACITAÇÃO, ALIMENTAÇÃO, TRANSPORTES, EXAMES, EPI, AJUDANTE DE PEDREIRO, and SEGURO.



Composições Analíticas com Preço Unitário
CONTRATAÇÃO DE EMPRESA DE ENGENHARIA PARA REFORMA E AMPLIAÇÃO DO CENTRO DE REFERENCIA DE ASSISTENCIA SOCIAL LOCALIZADO DO BAIRRO JARDIM PANORAMA, MUNICIPIO DE CURIONOPOLIS PA

Bancos
SINAPI - 10/2023 - Pará
SBC - 11/2023 - Pará
ORSE - 09/2023 - Sergipe
SEDOF - 10/2023 - Pará
SEINFRA - 028 - Ceará

B.D.I.
28,82%

Encargos Sociais
Não Desonerado: embutido nos preços unitários dos insumos de mão de obra, de acordo com as bases.

Composições Analíticas com Preço Unitário

Insumo	Código	Banco	Descrição	Tipo	Und	Quant.	Valor Unit	Total	
EC434650	SEDOP	FERRAMENTAS - FAMILIA PEDREIRO - HORISTA (ENCARGOS COMPLEMENTARES - COLETADO CAIXA)	Material	H	1,0000000	0,84	0,84		
					MO sem LS =>	12,36	LS =>	0,00 MO com LS =>	12,36
					Valor do BDI =>	5,70	Valor com BDI =>	25,48	
Composição	280005	SEDOP	AJUDANTE ESPECIALIZADO COM ENCARGOS COMPLEMENTARES		H	1,0000000	20,02	20,02	
Composição Auxiliar	295313	SEDOP	CURSO DE CAPACITAÇÃO PARA AJUDANTE ESPECIALIZADO (ENCARGOS COMPLEMENTARES) - HORISTA		H	1,0000000	0,15	0,15	
Insumo	EC373700	SEDOP	ALIMENTACAO - HORISTA (ENCARGOS COMPLEMENTARES) (COLETADO CAIXA)	Outros	H	1,0000000	3,18	3,18	
Insumo	EC434670	SEDOP	FERRAMENTAS - FAMILIA SERVENTE - HORISTA (ENCARGOS COMPLEMENTARES - COLETADO CAIXA)	Material	H	1,0000000	0,59	0,59	
Insumo	MO242000	SEDOP	AJUDANTE ESPECIALIZADO	Mão de Obra	H	1,0000000	12,62	12,62	
Insumo	EC373710	SEDOP	TRANSPORTE - HORISTA (ENCARGOS COMPLEMENTARES) (COLETADO CAIXA)	Material	H	1,0000000	1,02	1,02	
Insumo	EC373720	SEDOP	EXAMES - HORISTA (ENCARGOS COMPLEMENTARES) (COLETA CAIXA)	Material	H	1,0000000	1,14	1,14	
Insumo	EC434910	SEDOP	EPI - FAMILIA SERVENTE - HORISTA (ENCARGOS COMPLEMENTARES - COLETADO CAIXA)	Material	H	1,0000000	1,25	1,25	
Insumo	EC373730	SEDOP	SEGURO - HORISTA (ENCARGOS COMPLEMENTARES) (COLETA CAIXA)	Material	H	1,0000000	0,07	0,07	
					MO sem LS =>	12,77	LS =>	0,00 MO com LS =>	12,77
					Valor do BDI =>	5,76	Valor com BDI =>	25,78	
Composição	88243	SINAPI	AJUDANTE ESPECIALIZADO COM ENCARGOS COMPLEMENTARES	SEDI - SERVIÇOS DIVERSOS	H	1,0000000	22,53	22,53	
Composição Auxiliar	95313	SINAPI	CURSO DE CAPACITAÇÃO PARA AJUDANTE ESPECIALIZADO (ENCARGOS COMPLEMENTARES) - HORISTA	SEDI - SERVIÇOS DIVERSOS	H	1,0000000	0,18	0,18	
Insumo	00000242	SINAPI	AJUDANTE ESPECIALIZADO (HORISTA)	Mão de Obra	H	1,0000000	15,10	15,10	
Insumo	00037370	SINAPI	ALIMENTACAO - HORISTA (COLETADO CAIXA - ENCARGOS COMPLEMENTARES)	Outros	H	1,0000000	3,18	3,18	
Insumo	00037371	SINAPI	TRANSPORTE - HORISTA (COLETADO CAIXA - ENCARGOS COMPLEMENTARES)	Serviços	H	1,0000000	1,02	1,02	
Insumo	00037372	SINAPI	EXAMES - HORISTA (COLETADO CAIXA - ENCARGOS COMPLEMENTARES)	Outros	H	1,0000000	1,14	1,14	
Insumo	00037373	SINAPI	SEGURO - HORISTA (COLETADO CAIXA - ENCARGOS COMPLEMENTARES)	Taxas	H	1,0000000	0,07	0,07	
Insumo	00043467	SINAPI	FERRAMENTAS - FAMILIA SERVENTE - HORISTA (ENCARGOS COMPLEMENTARES - COLETADO CAIXA)	Equipamento	H	1,0000000	0,59	0,59	
Insumo	00043491	SINAPI	EPI - FAMILIA SERVENTE - HORISTA (ENCARGOS COMPLEMENTARES - COLETADO CAIXA)	Equipamento	H	1,0000000	1,25	1,25	
					MO sem LS =>	15,28	LS =>	0,00 MO com LS =>	15,28
					Valor do BDI =>	6,49	Valor com BDI =>	29,02	
Composição	100659	SINAPI	ALIZAR DE 5X1,5CM PARA PORTA FIXADO COM PREGOS, PADRÃO MÉDIO - FORNECIMENTO E INSTALAÇÃO. AF_12/2019	ESQV - ESQUADRIAS/FERRAGENS/VIDROS	M	1,0000000	8,09	8,09	
Composição Auxiliar	88261	SINAPI	CARPINTEIRO DE ESQUADRIA COM ENCARGOS COMPLEMENTARES	SEDI - SERVIÇOS DIVERSOS	H	0,0680000	25,88	1,75	
Composição Auxiliar	88316	SINAPI	SERVENTE COM ENCARGOS COMPLEMENTARES	SEDI - SERVIÇOS DIVERSOS	H	0,0340000	21,68	0,73	
Insumo	00020017	SINAPI	GUARNICAO / ALIZAR / VISTA LISA EM MADEIRA MACICA, PARA PORTA, E = 11* CM, L = 15* CM, CEDRINHO / ANGELIM COMERCIAL / TAURI/ CURUPIXA / PEROBA / CUMARU OU EQUIVALENTE DA REGIAO	Material	M	1,1630000	4,72	5,48	
Insumo	00039026	SINAPI	PREGO DE ACO POLIDO SEM CABECA 15 X 15 (1 1/4 X 13)	Material	KG	0,0060000	22,70	0,13	
					MO sem LS =>	1,75	LS =>	0,00 MO com LS =>	1,75
					Valor do BDI =>	2,33	Valor com BDI =>	10,42	
Composição	93563	SINAPI	ALMOXARIFE COM ENCARGOS COMPLEMENTARES	SEDI - SERVIÇOS DIVERSOS	MES	1,0000000	4.143,13	4.143,13	
Composição Auxiliar	95413	SINAPI	CURSO DE CAPACITAÇÃO PARA ALMOXARIFE (ENCARGOS COMPLEMENTARES) - MENSALISTA	SEDI - SERVIÇOS DIVERSOS	MES	1,0000000	15,06	15,06	
Insumo	00040809	SINAPI	ALMOXARIFE (MENSALISTA)	Mão de Obra	MES	1,0000000	3.748,33	3.748,33	
Insumo	00040863	SINAPI	EXAMES - MENSALISTA (COLETADO CAIXA - ENCARGOS COMPLEMENTARES)	Material	MES	1,0000000	215,56	215,56	
Insumo	00040864	SINAPI	SEGURO - MENSALISTA (COLETADO CAIXA - ENCARGOS COMPLEMENTARES)	Material	MES	1,0000000	12,89	12,89	
Insumo	00043470	SINAPI	FERRAMENTAS - FAMILIA ALMOXARIFE - MENSALISTA (ENCARGOS COMPLEMENTARES - COLETADO CAIXA)	Equipamento	MES	1,0000000	10,60	10,60	
Insumo	00043494	SINAPI	EPI - FAMILIA ALMOXARIFE - MENSALISTA (ENCARGOS COMPLEMENTARES - COLETADO CAIXA)	Equipamento	MES	1,0000000	140,69	140,69	
					MO sem LS =>	3.763,39	LS =>	0,00 MO com LS =>	3.763,39
					Valor do BDI =>	1.194,05	Valor com BDI =>	5.337,18	
Composição	C3130	SEINFRA	AREIA DE RIO - EXTRAÇÃO	PRODUÇÃO DE MATERIAIS	m³	1,0000000	8,94	8,94	
Insumo	10596	SEINFRA	CARRREGADEIRA DE PNEUS HP 180 (CHI)	Equipamento	H	0,0000000	109,99	0,00	
Insumo	10666	SEINFRA	TRATOR DE ESTEIRAS C/LÂMINA E ESC. HP 155 (CHI)	Equipamento	H	0,0007000	96,83	0,06	
Insumo	10710	SEINFRA	CARRREGADEIRA DE PNEUS HP 180 (CHP)	Equipamento	H	0,0139000	331,67	4,61	
Insumo	10779	SEINFRA	TRATOR DE ESTEIRAS C/LÂMINA E ESC. HP 155 (CHP)	Equipamento	H	0,0132000	281,22	3,71	
Insumo	12543	SEINFRA	SERVENTE	Mão de Obra	H	0,0278000	20,26	0,56	
					MO sem LS =>	0,56	LS =>	0,00 MO com LS =>	0,56
					Valor do BDI =>	2,57	Valor com BDI =>	11,51	
Composição	87367	SINAPI	ARGAMASSA TRAÇO 1:1:6 (EM VOLUME DE CIMENTO, CAL E AREIA MÉDIA ÚMIDA) PARA EMBOÇO/MASSA ÚNICA/ASSENTAMENTO DE ALVENARIA DE VEDAÇÃO, PREPARO MANUAL. AF_08/2019	SEDI - SERVIÇOS DIVERSOS	m³	1,0000000	887,91	887,91	



Composições Analíticas com Preço Unitário
CONTRATAÇÃO DE EMPRESA DE ENGENHARIA PARA REFORMA E AMPLIAÇÃO DO CENTRO DE REFERENCIA DE ASSISTENCIA SOCIAL LOCALIZADO DO BAIRRO JARDIM PANORAMA, MUNICIPIO DE CURIONOPOLIS PA

Bancos
SINAPI - 10/2023 - Pará
SBC - 11/2023 - Pará
ORSE - 09/2023 - Sergipe
SEDOF - 10/2023 - Pará
SEINFRA - 028 - Ceará

B.D.I.
28,82%

Encargos Sociais
Não Desonerado: embutido nos preços unitário dos insumos de mão de obra, de acordo com as bases.

Composições Analíticas com Preço Unitário										
Composição	Código	Banco	Descrição	Tipo	Und	Quant.	Valor Unit	Total		
Auxiliar	88316	SINAPI	SERVENTE COM ENCARGOS COMPLEMENTARES	SEDI - SERVIÇOS DIVERSOS	H	11,2300000	21,68	243,46		
Insumo	00000370	SINAPI	AREIA MEDIA - POSTO JAZIDA/FORNECEDOR (RETIRADO NA JAZIDA, SEM TRANSPORTE)	Material	m³	1,1600000	97,50	113,10		
Insumo	00001106	SINAPI	CAL HIDRATADA CH-I PARA ARGAMASSAS	Material	KG	116,4000000	2,00	232,80		
Insumo	00001379	SINAPI	CIMENTO PORTLAND COMPOSTO CP II-32	Material	KG	261,8900000	1,14	298,55		
				MO sem LS =>		162,04	LS =>	0,00	MO com LS =>	162,04
				Valor do BDI =>		255,89			Valor com BDI =>	1.143,80
Composição	Código	Banco	Descrição	Tipo	Und	Quant.	Valor Unit	Total		
Composição	88629	SINAPI	ARGAMASSA TRAÇO 1:3 (EM VOLUME DE CIMENTO E AREIA MÉDIA ÚMIDA), PREPARO MANUAL. AF_08/2019	SEDI - SERVIÇOS DIVERSOS	m²	1,0000000	840,68	840,68		
Auxiliar	88316	SINAPI	SERVENTE COM ENCARGOS COMPLEMENTARES	SEDI - SERVIÇOS DIVERSOS	H	8,5700000	21,68	185,79		
Insumo	00000370	SINAPI	AREIA MEDIA - POSTO JAZIDA/FORNECEDOR (RETIRADO NA JAZIDA, SEM TRANSPORTE)	Material	m³	1,0700000	97,50	104,32		
Insumo	00001379	SINAPI	CIMENTO PORTLAND COMPOSTO CP II-32	Material	KG	482,9600000	1,14	550,57		
				MO sem LS =>		123,66	LS =>	0,00	MO com LS =>	123,66
				Valor do BDI =>		242,28			Valor com BDI =>	1.082,96
Composição	Código	Banco	Descrição	Tipo	Und	Quant.	Valor Unit	Total		
Composição	87373	SINAPI	ARGAMASSA TRAÇO 1:4 (EM VOLUME DE CIMENTO E AREIA MÉDIA ÚMIDA) PARA CONTRAPISO, PREPARO MANUAL. AF_08/2019	SEDI - SERVIÇOS DIVERSOS	m²	1,0000000	888,75	888,75		
Auxiliar	88316	SINAPI	SERVENTE COM ENCARGOS COMPLEMENTARES	SEDI - SERVIÇOS DIVERSOS	H	11,0200000	21,68	238,91		
Insumo	00000370	SINAPI	AREIA MEDIA - POSTO JAZIDA/FORNECEDOR (RETIRADO NA JAZIDA, SEM TRANSPORTE)	Material	m³	1,3500000	97,50	131,62		
Insumo	00001379	SINAPI	CIMENTO PORTLAND COMPOSTO CP II-32	Material	KG	454,5800000	1,14	518,22		
				MO sem LS =>		159,01	LS =>	0,00	MO com LS =>	159,01
				Valor do BDI =>		256,13			Valor com BDI =>	1.144,88
Composição	Código	Banco	Descrição	Tipo	Und	Quant.	Valor Unit	Total		
Composição	88245	SINAPI	ARMADOR COM ENCARGOS COMPLEMENTARES	SEDI - SERVIÇOS DIVERSOS	H	1,0000000	27,17	27,17		
Auxiliar	95314	SINAPI	CURSO DE CAPACITAÇÃO PARA ARMADOR (ENCARGOS COMPLEMENTARES) - HORISTA	SEDI - SERVIÇOS DIVERSOS	H	1,0000000	0,23	0,23		
Insumo	00000378	SINAPI	ARMADOR (HORISTA)	Mão de Obra	H	1,0000000	19,52	19,52		
Insumo	00037370	SINAPI	ALIMENTACAO - HORISTA (COLETADO CAIXA - ENCARGOS COMPLEMENTARES)	Outros	H	1,0000000	3,18	3,18		
Insumo	00037371	SINAPI	TRANSPORTE - HORISTA (COLETADO CAIXA - ENCARGOS COMPLEMENTARES)	Serviços	H	1,0000000	1,02	1,02		
Insumo	00037372	SINAPI	EXAMES - HORISTA (COLETADO CAIXA - ENCARGOS COMPLEMENTARES)	Outros	H	1,0000000	1,14	1,14		
Insumo	00037373	SINAPI	SEGURO - HORISTA (COLETADO CAIXA - ENCARGOS COMPLEMENTARES)	Taxas	H	1,0000000	0,07	0,07		
Insumo	00043465	SINAPI	FERRAMENTAS - FAMILIA PEDREIRO - HORISTA (ENCARGOS COMPLEMENTARES - COLETADO CAIXA)	Equipamento	H	1,0000000	0,84	0,84		
Insumo	00043489	SINAPI	EPI - FAMILIA PEDREIRO - HORISTA (ENCARGOS COMPLEMENTARES - COLETADO CAIXA)	Equipamento	H	1,0000000	1,17	1,17		
				MO sem LS =>		19,75	LS =>	0,00	MO com LS =>	19,75
				Valor do BDI =>		7,83			Valor com BDI =>	35,00
Composição	Código	Banco	Descrição	Tipo	Und	Quant.	Valor Unit	Total		
Composição	280006	SEDOF	ARMADOR COM ENCARGOS COMPLEMENTARES	SEDI - SERVIÇOS DIVERSOS	H	1,0000000	24,44	24,44		
Auxiliar	295314	SEDOF	CURSO DE CAPACITAÇÃO PARA ARMADOR (ENCARGOS COMPLEMENTARES) - HORISTA	SEDI - SERVIÇOS DIVERSOS	H	1,0000000	0,20	0,20		
Insumo	EC373700	SEDOF	ALIMENTACAO - HORISTA (ENCARGOS COMPLEMENTARES) (COLETADO CAIXA)	Outros	H	1,0000000	3,18	3,18		
Insumo	EC373710	SEDOF	TRANSPORTE - HORISTA (ENCARGOS COMPLEMENTARES) (COLETADO CAIXA)	Material	H	1,0000000	1,02	1,02		
Insumo	EC373720	SEDOF	EXAMES - HORISTA (ENCARGOS COMPLEMENTARES) (COLETA CAIXA)	Material	H	1,0000000	1,14	1,14		
Insumo	EC434890	SEDOF	EPI - FAMILIA PEDREIRO - HORISTA (ENCARGOS COMPLEMENTARES - COLETADO CAIXA)	Material	H	1,0000000	1,17	1,17		
Insumo	MO378000	SEDOF	ARMADOR	Mão de Obra	H	1,0000000	16,82	16,82		
Insumo	EC373730	SEDOF	SEGURO - HORISTA (ENCARGOS COMPLEMENTARES) (COLETA CAIXA)	Material	H	1,0000000	0,07	0,07		
Insumo	EC434650	SEDOF	FERRAMENTAS - FAMILIA PEDREIRO - HORISTA (ENCARGOS COMPLEMENTARES - COLETADO CAIXA)	Material	H	1,0000000	0,84	0,84		
				MO sem LS =>		17,02	LS =>	0,00	MO com LS =>	17,02
				Valor do BDI =>		7,04			Valor com BDI =>	31,48
Composição	Código	Banco	Descrição	Tipo	Und	Quant.	Valor Unit	Total		
Composição	92767	SINAPI	ARMAÇÃO DE LAJE DE ESTRUTURA CONVENCIONAL DE CONCRETO ARMADO UTILIZANDO AÇO CA-60 DE 4,2 MM - MONTAGEM. AF_06/2022	FUES - FUNDAÇÕES E ESTRUTURAS	KG	1,0000000	15,54	15,54		
Auxiliar	88238	SINAPI	AJUDANTE DE ARMADOR COM ENCARGOS COMPLEMENTARES	SEDI - SERVIÇOS DIVERSOS	H	0,0172000	22,21	0,38		
Auxiliar	88245	SINAPI	ARMADOR COM ENCARGOS COMPLEMENTARES	SEDI - SERVIÇOS DIVERSOS	H	0,1055000	27,17	2,86		
Auxiliar	92799	SINAPI	CORTE E DOBRA DE AÇO CA-60, DIÂMETRO DE 4,2 MM. AF_06/2022	FUES - FUNDAÇÕES E ESTRUTURAS	KG	1,0000000	11,08	11,08		
Insumo	00039017	SINAPI	ESPACADOR / DISTANCIADOR CIRCULAR COM ENTRADA LATERAL, EM PLÁSTICO, PARA VERGALHAO *4,2 A 12,5* MM, COBRIMENTO 20 MM	Material	UN	2,8160000	0,22	0,61		
Insumo	00043132	SINAPI	ARAME RECOZIDO 16 BWG, D = 1,65 MM (0,016 KG/M) OU 18 BWG, D = 1,25 MM (0,01 KG/M)	Material	KG	0,0250000	24,50	0,61		
				MO sem LS =>		4,39	LS =>	0,00	MO com LS =>	4,39
				Valor do BDI =>		4,47			Valor com BDI =>	20,01
Composição	Código	Banco	Descrição	Tipo	Und	Quant.	Valor Unit	Total		
Composição	88247	SINAPI	AUXILIAR DE ELETRICISTA COM ENCARGOS COMPLEMENTARES	SEDI - SERVIÇOS DIVERSOS	H	1,0000000	22,60	22,60		
Auxiliar	95316	SINAPI	CURSO DE CAPACITAÇÃO PARA AUXILIAR DE ELETRICISTA (ENCARGOS COMPLEMENTARES) - HORISTA	SEDI - SERVIÇOS DIVERSOS	H	1,0000000	0,57	0,57		
Insumo	00000247	SINAPI	AJUDANTE DE ELETRICISTA (HORISTA)	Mão de Obra	H	1,0000000	14,62	14,62		



Composições Analíticas com Preço Unitário
CONTRATAÇÃO DE EMPRESA DE ENGENHARIA PARA REFORMA E AMPLIAÇÃO DO CENTRO DE REFERENCIA DE ASSISTENCIA SOCIAL LOCALIZADO DO BARRIO JARDIM PANORAMA, MUNICIPIO DE CURIONOPOLIS PA

Bancos
SINAPI - 10/2023 - Pará
SBC - 11/2023 - Pará
ORSE - 09/2023 - Sergipe
SEDOP - 10/2023 - Pará
SEINFRA - 028 - Ceará

B.D.I.
28,82%

Encargos Sociais
Não Desonerado: embutido nos preços unitário dos insumos de mão de obra, de acordo com as bases.

Composições Analíticas com Preço Unitário									
Insumo	Código	Banco	Descrição	Tipo	Und	Quant.	Valor Unit	Total	
Insumo	00037370	SINAPI	ALIMENTACAO - HORISTA (COLETADO CAIXA - ENCARGOS COMPLEMENTARES)	Outros	H	1,0000000	3,18	3,18	
Insumo	00037371	SINAPI	TRANSPORTE - HORISTA (COLETADO CAIXA - ENCARGOS COMPLEMENTARES)	Serviços	H	1,0000000	1,02	1,02	
Insumo	00037372	SINAPI	EXAMES - HORISTA (COLETADO CAIXA - ENCARGOS COMPLEMENTARES)	Outros	H	1,0000000	1,14	1,14	
Insumo	00037373	SINAPI	SEGURO - HORISTA (COLETADO CAIXA - ENCARGOS COMPLEMENTARES)	Taxas	H	1,0000000	0,07	0,07	
Insumo	00043460	SINAPI	FERRAMENTAS - FAMILIA ELETRICISTA - HORISTA (ENCARGOS COMPLEMENTARES - COLETADO CAIXA)	Equipamento	H	1,0000000	0,86	0,86	
Insumo	00043484	SINAPI	EPI - FAMILIA ELETRICISTA - HORISTA (ENCARGOS COMPLEMENTARES - COLETADO CAIXA)	Equipamento	H	1,0000000	1,14	1,14	
				MO sem LS =>		15,19	LS =>	0,00 MO com LS =>	15,19
				Valor do BDI =>		6,51	Valor com BDI =>	29,11	
Composição	Código	Banco	Descrição	Tipo	Und	Quant.	Valor Unit	Total	
Composição	280007	SEDOP	AUXILIAR DE ELETRICISTA COM ENCARGOS COMPLEMENTARES		H	1,0000000	20,06	20,06	
Composição Auxiliar	295316	SEDOP	CURSO DE CAPACITAÇÃO PARA AUXILIAR DE ELETRICISTA (ENCARGOS COMPLEMENTARES) - HORISTA		H	1,0000000	0,47	0,47	
Insumo	EC373700	SEDOP	ALIMENTACAO - HORISTA (ENCARGOS COMPLEMENTARES) (COLETADO CAIXA)	Outros	H	1,0000000	3,18	3,18	
Insumo	MO247000	SEDOP	AJUDANTE DE ELETRICISTA	Mão de Obra	H	1,0000000	12,18	12,18	
Insumo	EC373710	SEDOP	TRANSPORTE - HORISTA (ENCARGOS COMPLEMENTARES) (COLETADO CAIXA)	Material	H	1,0000000	1,02	1,02	
Insumo	EC373720	SEDOP	EXAMES - HORISTA (ENCARGOS COMPLEMENTARES) (COLETA CAIXA)	Material	H	1,0000000	1,14	1,14	
Insumo	EC434840	SEDOP	EPI - FAMILIA ELETRICISTA - HORISTA (ENCARGOS COMPLEMENTARES - COLETADO CAIXA)	Material	H	1,0000000	1,14	1,14	
Insumo	EC373730	SEDOP	SEGURO - HORISTA (ENCARGOS COMPLEMENTARES) (COLETA CAIXA)	Material	H	1,0000000	0,07	0,07	
Insumo	EC434600	SEDOP	FERRAMENTAS - FAMILIA ELETRICISTA - HORISTA (ENCARGOS COMPLEMENTARES - COLETADO CAIXA)	Material	H	1,0000000	0,86	0,86	
				MO sem LS =>		12,65	LS =>	0,00 MO com LS =>	12,65
				Valor do BDI =>		5,78	Valor com BDI =>	25,84	
Composição	Código	Banco	Descrição	Tipo	Und	Quant.	Valor Unit	Total	
Composição	280008	SEDOP	AUXILIAR DE ENCANADOR OU BOMBEIRO HIDRÁULICO COM ENCARGOS COMPLEMENTARES		H	1,0000000	19,15	19,15	
Composição Auxiliar	295317	SEDOP	CURSO DE CAPACITAÇÃO PARA AUXILIAR DE ENCANADOR OU BOMBEIRO HIDRÁULICO (ENCARGOS COMPLEMENTARES) - HORISTA		H	1,0000000	0,23	0,23	
Insumo	EC373700	SEDOP	ALIMENTACAO - HORISTA (ENCARGOS COMPLEMENTARES) (COLETADO CAIXA)	Outros	H	1,0000000	3,18	3,18	
Insumo	MO246000	SEDOP	AUXILIAR DE ENCANADOR OU BOMBEIRO HIDRÁULICO	Mão de Obra	H	1,0000000	12,18	12,18	
Insumo	EC434610	SEDOP	FERRAMENTAS - FAMILIA ENCANADOR - HORISTA (ENCARGOS COMPLEMENTARES - COLETADO CAIXA)	Material	H	1,0000000	0,32	0,32	
Insumo	EC373710	SEDOP	TRANSPORTE - HORISTA (ENCARGOS COMPLEMENTARES) (COLETADO CAIXA)	Material	H	1,0000000	1,02	1,02	
Insumo	EC373720	SEDOP	EXAMES - HORISTA (ENCARGOS COMPLEMENTARES) (COLETA CAIXA)	Material	H	1,0000000	1,14	1,14	
Insumo	EC373730	SEDOP	SEGURO - HORISTA (ENCARGOS COMPLEMENTARES) (COLETA CAIXA)	Material	H	1,0000000	0,07	0,07	
Insumo	EC434850	SEDOP	EPI - FAMILIA ENCANADOR - HORISTA (ENCARGOS COMPLEMENTARES - COLETADO CAIXA)	Material	H	1,0000000	1,01	1,01	
				MO sem LS =>		12,41	LS =>	0,00 MO com LS =>	12,41
				Valor do BDI =>		5,51	Valor com BDI =>	24,66	
Composição	Código	Banco	Descrição	Tipo	Und	Quant.	Valor Unit	Total	
Composição	88248	SINAPI	AUXILIAR DE ENCANADOR OU BOMBEIRO HIDRÁULICO COM ENCARGOS COMPLEMENTARES	SEDI - SERVIÇOS DIVERSOS	H	1,0000000	21,63	21,63	
Composição Auxiliar	95317	SINAPI	CURSO DE CAPACITAÇÃO PARA AUXILIAR DE ENCANADOR OU BOMBEIRO HIDRÁULICO (ENCARGOS COMPLEMENTARES) - HORISTA	SEDI - SERVIÇOS DIVERSOS	H	1,0000000	0,27	0,27	
Insumo	00000246	SINAPI	AUXILIAR DE ENCANADOR OU BOMBEIRO HIDRAULICO (HORISTA)	Mão de Obra	H	1,0000000	14,62	14,62	
Insumo	00037370	SINAPI	ALIMENTACAO - HORISTA (COLETADO CAIXA - ENCARGOS COMPLEMENTARES)	Outros	H	1,0000000	3,18	3,18	
Insumo	00037371	SINAPI	TRANSPORTE - HORISTA (COLETADO CAIXA - ENCARGOS COMPLEMENTARES)	Serviços	H	1,0000000	1,02	1,02	
Insumo	00037372	SINAPI	EXAMES - HORISTA (COLETADO CAIXA - ENCARGOS COMPLEMENTARES)	Outros	H	1,0000000	1,14	1,14	
Insumo	00037373	SINAPI	SEGURO - HORISTA (COLETADO CAIXA - ENCARGOS COMPLEMENTARES)	Taxas	H	1,0000000	0,07	0,07	
Insumo	00043461	SINAPI	FERRAMENTAS - FAMILIA ENCANADOR - HORISTA (ENCARGOS COMPLEMENTARES - COLETADO CAIXA)	Equipamento	H	1,0000000	0,32	0,32	
Insumo	00043485	SINAPI	EPI - FAMILIA ENCANADOR - HORISTA (ENCARGOS COMPLEMENTARES - COLETADO CAIXA)	Equipamento	H	1,0000000	1,01	1,01	
				MO sem LS =>		14,89	LS =>	0,00 MO com LS =>	14,89
				Valor do BDI =>		6,23	Valor com BDI =>	27,86	
Composição	Código	Banco	Descrição	Tipo	Und	Quant.	Valor Unit	Total	
Composição	280009	SEDOP	AUXILIAR DE SERRALHEIRO COM ENCARGOS COMPLEMENTARES		H	1,0000000	19,74	19,74	
Composição Auxiliar	295320	SEDOP	CURSO DE CAPACITAÇÃO PARA AUXILIAR DE SERRALHEIRO (ENCARGOS COMPLEMENTARES) - HORISTA		H	1,0000000	0,14	0,14	
Insumo	EC373700	SEDOP	ALIMENTACAO - HORISTA (ENCARGOS COMPLEMENTARES) (COLETADO CAIXA)	Outros	H	1,0000000	3,18	3,18	
Insumo	EC373710	SEDOP	TRANSPORTE - HORISTA (ENCARGOS COMPLEMENTARES) (COLETADO CAIXA)	Material	H	1,0000000	1,02	1,02	
Insumo	EC373720	SEDOP	EXAMES - HORISTA (ENCARGOS COMPLEMENTARES) (COLETA CAIXA)	Material	H	1,0000000	1,14	1,14	
Insumo	EC434890	SEDOP	EPI - FAMILIA PEDREIRO - HORISTA (ENCARGOS COMPLEMENTARES - COLETADO CAIXA)	Material	H	1,0000000	1,17	1,17	
Insumo	MO252000	SEDOP	AJUDANTE DE SERRALHEIRO	Mão de Obra	H	1,0000000	12,18	12,18	
Insumo	EC373730	SEDOP	SEGURO - HORISTA (ENCARGOS COMPLEMENTARES) (COLETA CAIXA)	Material	H	1,0000000	0,07	0,07	
Insumo	EC434650	SEDOP	FERRAMENTAS - FAMILIA PEDREIRO - HORISTA (ENCARGOS COMPLEMENTARES - COLETADO CAIXA)	Material	H	1,0000000	0,84	0,84	
				MO sem LS =>		12,32	LS =>	0,00 MO com LS =>	12,32
				Valor do BDI =>		5,68	Valor com BDI =>	25,42	



Composições Analíticas com Preço Unitário
CONTRATAÇÃO DE EMPRESA DE ENGENHARIA PARA REFORMA E AMPLIAÇÃO DO CENTRO DE REFERENCIA DE ASSISTENCIA SOCIAL LOCALIZADO DO BAIRRO JARDIM PANORAMA, MUNICIPIO DE CURIONOPOLIS PA

Bancos
SINAPI - 10/2023 - Pará
SBC - 11/2023 - Pará
ORSE - 09/2023 - Sergipe
SEDOF - 10/2023 - Pará
SEINFRA - 028 - Ceará

B.D.I.
28,82%

Encargos Sociais
Não Desonerado: embutido nos preços unitário dos insumos de mão de obra, de acordo com as bases.

Composições Analíticas com Preço Unitário

	Código	Banco	Descrição	Tipo	Und	Quant.	Valor Unit	Total		
Composição	88251	SINAPI	AUXILIAR DE SERRALHEIRO COM ENCARGOS COMPLEMENTARES	SEDI - SERVIÇOS DIVERSOS	H	1,0000000	22,21	22,21		
Composição Auxiliar	95320	SINAPI	CURSO DE CAPACITAÇÃO PARA AUXILIAR DE SERRALHEIRO (ENCARGOS COMPLEMENTARES) - HORISTA	SEDI - SERVIÇOS DIVERSOS	H	1,0000000	0,17	0,17		
Insumo	00000252	SINAPI	AJUDANTE DE SERRALHEIRO (HORISTA)	Mão de Obra	H	1,0000000	14,62	14,62		
Insumo	00037370	SINAPI	ALIMENTACAO - HORISTA (COLETADO CAIXA - ENCARGOS COMPLEMENTARES)	Outros	H	1,0000000	3,18	3,18		
Insumo	00037371	SINAPI	TRANSPORTE - HORISTA (COLETADO CAIXA - ENCARGOS COMPLEMENTARES)	Serviços	H	1,0000000	1,02	1,02		
Insumo	00037372	SINAPI	EXAMES - HORISTA (COLETADO CAIXA - ENCARGOS COMPLEMENTARES)	Outros	H	1,0000000	1,14	1,14		
Insumo	00037373	SINAPI	SEGURO - HORISTA (COLETADO CAIXA - ENCARGOS COMPLEMENTARES)	Taxas	H	1,0000000	0,07	0,07		
Insumo	00043465	SINAPI	FERRAMENTAS - FAMILIA PEDREIRO - HORISTA (ENCARGOS COMPLEMENTARES - COLETADO CAIXA)	Equipamento	H	1,0000000	0,84	0,84		
Insumo	00043489	SINAPI	EPI - FAMILIA PEDREIRO - HORISTA (ENCARGOS COMPLEMENTARES - COLETADO CAIXA)	Equipamento	H	1,0000000	1,17	1,17		
					MO sem LS =>	14,79	LS =>	0,00	MO com LS =>	14,79
					Valor do BDI =>	6,40			Valor com BDI =>	28,61

	Código	Banco	Descrição	Tipo	Und	Quant.	Valor Unit	Total		
Composição	88256	SINAPI	AZULEJISTA OU LADRILHISTA COM ENCARGOS COMPLEMENTARES	SEDI - SERVIÇOS DIVERSOS	H	1,0000000	27,24	27,24		
Composição Auxiliar	95324	SINAPI	CURSO DE CAPACITAÇÃO PARA AZULEJISTA OU LADRILHISTA (ENCARGOS COMPLEMENTARES) - HORISTA	SEDI - SERVIÇOS DIVERSOS	H	1,0000000	0,30	0,30		
Insumo	00004760	SINAPI	AZULEJISTA OU LADRILHISTA (HORISTA)	Mão de Obra	H	1,0000000	19,52	19,52		
Insumo	00037370	SINAPI	ALIMENTACAO - HORISTA (COLETADO CAIXA - ENCARGOS COMPLEMENTARES)	Outros	H	1,0000000	3,18	3,18		
Insumo	00037371	SINAPI	TRANSPORTE - HORISTA (COLETADO CAIXA - ENCARGOS COMPLEMENTARES)	Serviços	H	1,0000000	1,02	1,02		
Insumo	00037372	SINAPI	EXAMES - HORISTA (COLETADO CAIXA - ENCARGOS COMPLEMENTARES)	Outros	H	1,0000000	1,14	1,14		
Insumo	00037373	SINAPI	SEGURO - HORISTA (COLETADO CAIXA - ENCARGOS COMPLEMENTARES)	Taxas	H	1,0000000	0,07	0,07		
Insumo	00043465	SINAPI	FERRAMENTAS - FAMILIA PEDREIRO - HORISTA (ENCARGOS COMPLEMENTARES - COLETADO CAIXA)	Equipamento	H	1,0000000	0,84	0,84		
Insumo	00043489	SINAPI	EPI - FAMILIA PEDREIRO - HORISTA (ENCARGOS COMPLEMENTARES - COLETADO CAIXA)	Equipamento	H	1,0000000	1,17	1,17		
					MO sem LS =>	19,82	LS =>	0,00	MO com LS =>	19,82
					Valor do BDI =>	7,85			Valor com BDI =>	35,09

	Código	Banco	Descrição	Tipo	Und	Quant.	Valor Unit	Total		
Composição	151	ORSE	Alvenaria bloco cerâmico vedação, 9x19x24cm, e=9cm, com argamassa 1:5 - 1:2:8 (cimento/cal/areia), junta=1cm - Rev.09	Alvenarias de Vedação	m²	1,0000000	48,51	48,51		
Composição Auxiliar	10549	ORSE	Encargos Complementares - Servente	Provisórios	h	0,3800000	3,75	1,42		
Composição Auxiliar	10550	ORSE	Encargos Complementares - Pedreiro	Provisórios	h	0,6400000	3,61	2,31		
Composição Auxiliar	3908	ORSE	Argamassa em volume - cimento, cal e areia traço 1:5 (1:2:8) - 1 saco cimento 50 kg / 2 sacos cal 20 kg / 8 padiolas de areia dim 0,35 x 0,45 x 0,13 m - Confeção mecânica e transporte	Conversão InfoWORca	m³	0,0138000	763,06	10,53		
Insumo	2657	ORSE	Bloco cerâmico, de vedação, 6 furos horizontais, dim. 9 x 19 x 24 cm un	Material	un	20,0000000	0,82	16,40		
Insumo	00004750	SINAPI	PEDREIRO (HORISTA)	Mão de Obra	H	0,6400000	19,52	12,49		
Insumo	00006111	SINAPI	SERVENTE DE OBRAS (HORISTA)	Mão de Obra	H	0,3800000	14,12	5,36		
					MO sem LS =>	18,62	LS =>	0,00	MO com LS =>	18,62
					Valor do BDI =>	13,98			Valor com BDI =>	62,49

	Código	Banco	Descrição	Tipo	Und	Quant.	Valor Unit	Total		
Composição	91	ORSE	Alvenaria pedra calcária argamassada c/ cimento e areia traço 1:4 (1:5) - 1 saco cimento 50kg / 5 padiolas areia dim. 0,35x0,45x0,23m - Confeção mecânica e transporte	Alvenarias de Pedra e Concretos para Fundações	m³	1,0000000	631,64	631,64		
Composição Auxiliar	10549	ORSE	Encargos Complementares - Servente	Provisórios	h	6,0000000	3,75	22,50		
Composição Auxiliar	10550	ORSE	Encargos Complementares - Pedreiro	Provisórios	h	6,0000000	3,61	21,66		
Composição Auxiliar	1906	ORSE	Argamassa cimento e areia traço 1:4 (1:5) - 1 saco cimento 50kg / 5 padiolas areia dim. 0,35x0,45x0,23m - Confeção mecânica e transporte	Argamassas	m³	0,3000000	518,78	155,63		
Insumo	00004730	SINAPI	PEDRA DE MAO OU PEDRA RACHAO PARA ARRIMO/FUNDACAO (POSTO PEDREIRA/FORNECEDOR, SEM FRETE)	Material	m³	1,2000000	191,68	230,01		
Insumo	00004750	SINAPI	PEDREIRO (HORISTA)	Mão de Obra	H	6,0000000	19,52	117,12		
Insumo	00006111	SINAPI	SERVENTE DE OBRAS (HORISTA)	Mão de Obra	H	6,0000000	14,12	84,72		
					MO sem LS =>	218,78	LS =>	0,00	MO com LS =>	218,78
					Valor do BDI =>	182,03			Valor com BDI =>	613,67

	Código	Banco	Descrição	Tipo	Und	Quant.	Valor Unit	Total		
Composição	060045	SEDOF	Alvenaria tijolo de barro a simples		m²	1,0000000	129,08	129,08		
Composição Auxiliar	280023	SEDOF	PEDREIRO COM ENCARGOS COMPLEMENTARES		H	2,2000000	24,61	54,14		
Composição Auxiliar	280026	SEDOF	SERVENTE COM ENCARGOS COMPLEMENTARES		H	1,1000000	19,70	21,67		
Composição Auxiliar	110764	SEDOF	Argamassa de cimento, areia e adit. plast. 1:6		m³	0,0300000	502,69	15,08		
Insumo	D00036	SEDOF	Tijolo de barro 14x19x9	Material	UN	57,0000000	0,67	38,19		
					MO sem LS =>	53,89	LS =>	0,00	MO com LS =>	53,89
					Valor do BDI =>	37,20			Valor com BDI =>	166,28

	Código	Banco	Descrição	Tipo	Und	Quant.	Valor Unit	Total
Composição	1903	ORSE	Argamassa cimento e areia traço 1:1 (1:3) - 1 saco cimento 50kg / 3 padiolas areia dim. 0,35 x 0,45 x 0,23 m - Confeção mecânica e transporte	Argamassas	m³	1,0000000	692,28	692,28
Composição Auxiliar	10549	ORSE	Encargos Complementares - Servente	Provisórios	h	4,0000000	3,75	15,00



SECRETARIA MUNICIPAL DE DESENVOLVIMENTO SOCIAL

PREFEITURA DE CURIONÓPOLIS



Composições Analíticas com Preço Unitário
CONTRATAÇÃO DE EMPRESA DE ENGENHARIA PARA REFORMA E AMPLIAÇÃO DO CENTRO DE REFERENCIA DE ASSISTENCIA SOCIAL LOCALIZADO DO BAIRRO JARDIM PANORAMA, MUNICIPIO DE CURIONOPOLIS PA

Bancos
SINAPI - 10/2023 - Pará
SBC - 11/2023 - Pará
ORSE - 09/2023 - Sergipe
SEDOF - 10/2023 - Pará
SEINFRA - 028 - Ceará

B.D.I.
28,82%

Encargos Sociais
Não Desonerado: embutido nos preços unitário dos insumos de mão de obra, de acordo com as bases.

Table with 8 columns: Insumo, Código, Banco, Descrição, Tipo, Und, Quant., Valor Unit, Total. Includes summary rows for MO sem LS, LS, and Valor do BDI.

Table with 8 columns: Código, Banco, Descrição, Tipo, Und, Quant., Valor Unit, Total. Includes summary rows for MO sem LS, LS, and Valor do BDI.

Table with 8 columns: Código, Banco, Descrição, Tipo, Und, Quant., Valor Unit, Total. Includes summary rows for MO sem LS, LS, and Valor do BDI.

Table with 8 columns: Código, Banco, Descrição, Tipo, Und, Quant., Valor Unit, Total. Includes summary rows for MO sem LS, LS, and Valor do BDI.

Table with 8 columns: Código, Banco, Descrição, Tipo, Und, Quant., Valor Unit, Total. Includes summary rows for MO sem LS, LS, and Valor do BDI.

Table with 8 columns: Código, Banco, Descrição, Tipo, Und, Quant., Valor Unit, Total. Includes summary rows for MO sem LS, LS, and Valor do BDI.

Table with 8 columns: Código, Banco, Descrição, Tipo, Und, Quant., Valor Unit, Total. Includes summary rows for MO sem LS, LS, and Valor do BDI.



Composições Analíticas com Preço Unitário
CONTRATAÇÃO DE EMPRESA DE ENGENHARIA PARA REFORMA E AMPLIAÇÃO DO CENTRO DE REFERENCIA DE ASSISTENCIA SOCIAL LOCALIZADO DO BARRIO JARDIM PANORAMA, MUNICIPIO DE CURIONOPOLIS PA

Bancos
SINAPI - 10/2023 - Pará
SBC - 11/2023 - Pará
ORSE - 09/2023 - Sergipe
SEDOF - 10/2023 - Pará
SEINFRA - 028 - Ceará

B.D.I.
28,82%

Encargos Sociais
Não Desonerado: embutido nos preços unitário dos insumos de mão de obra, de acordo com as bases.

		Composições Analíticas com		Preço Unitário		Und	Quant.	Valor Unit	Total		
Composição	3308	ORSE	Argamassa em volume - cimento, cal e areia traço 1-5 (1:2:8) - 1 saco cimento 50 kg / 2 sacos cal 20 kg / 8 padiolas de areia dim 0,35 x 0,45 x 0,13 m - Confeção mecânica e transporte	Conversão InfoWORca		m²	1,0000000	763,06	763,06		
Composição Auxiliar	10549	ORSE	Encargos Complementares - Servente	Provisórios		h	4,0000000	3,75	15,00		
Insumo	00000367	SINAPI	AREIA GROSSA - POSTO JAZIDA/FORNECEDOR (RETIRADO NA JAZIDA, SEM TRANSPORTE)	Material		m³	1,2160000	98,77	120,10		
Insumo	00001106	SINAPI	CAL HIDRATADA CH-I PARA ARGAMASSAS	Material		KG	182,0000000	2,00	364,00		
Insumo	00001379	SINAPI	CIMENTO PORTLAND COMPOSTO CP II-32	Material		KG	182,0000000	1,14	207,48		
Insumo	00006111	SINAPI	SERVENTE DE OBRAS (HORISTA)	Mão de Obra		H	4,0000000	14,12	56,48		
						MO sem LS =>	56,48	LS =>	0,00	MO com LS =>	56,48
						Valor do BDI =>	219,91			Valor com BDI =>	982,97
Composição	3407	ORSE	Argamassa industrializada AC-II, Votomassa ou similar	Argamassas		kg	1,0000000	1,36	1,36		
Composição Auxiliar	10549	ORSE	Encargos Complementares - Servente	Provisórios		h	0,0070000	3,75	0,02		
Insumo	2684	ORSE	Argamassa industrializada Votomassa AC-II, ou similar kg	Material		kg	0,8400000	1,49	1,25		
Insumo	00006111	SINAPI	SERVENTE DE OBRAS (HORISTA)	Mão de Obra		H	0,0070000	14,12	0,09		
						MO sem LS =>	0,09	LS =>	0,00	MO com LS =>	0,09
						Valor do BDI =>	0,39			Valor com BDI =>	1,75
Composição	050038	SEDOP	Armação p/ concreto			KG	1,0000000	15,75	15,75		
Composição Auxiliar	280006	SEDOP	ARMADOR COM ENCARGOS COMPLEMENTARES			H	0,0800000	24,44	1,95		
Composição Auxiliar	280026	SEDOP	SERVENTE COM ENCARGOS COMPLEMENTARES			H	0,1400000	19,70	2,75		
Insumo	D00043	SEDOP	Arame recozido No. 18	Material		KG	0,0250000	16,05	0,40		
Insumo	D00425	SEDOP	Aço CA 50/60 - Preço médio	Material		KG	1,1000000	9,69	10,65		
						MO sem LS =>	3,10	LS =>	0,00	MO com LS =>	3,10
						Valor do BDI =>	4,53			Valor com BDI =>	20,28
Composição	030011	SEDOP	Aterro incluindo carga, descarga, transporte e apiloamento			m³	1,0000000	141,50	141,50		
Composição Auxiliar	280026	SEDOP	SERVENTE COM ENCARGOS COMPLEMENTARES			H	3,0000000	19,70	59,10		
Insumo	M00006	SEDOP	Compactador de solo CM-13	Equipamento		Hp	0,3000000	3,86	1,15		
Insumo	J00001	SEDOP	Aterro arenoso	Material		m³	1,2500000	65,00	81,25		
						MO sem LS =>	37,35	LS =>	0,00	MO com LS =>	37,35
						Valor do BDI =>	40,78			Valor com BDI =>	182,28
Composição	110148	SEDOP	Azulejo branco assentado a prumo no traço 1:5:1			m²	1,0000000	75,76	75,76		
Composição Auxiliar	280004	SEDOP	AJUDANTE DE PEDREIRO COM ENCARGOS COMPLEMENTARES			H	0,3200000	19,78	6,32		
Composição Auxiliar	280023	SEDOP	PEDREIRO COM ENCARGOS COMPLEMENTARES			H	0,6000000	24,61	14,76		
Insumo	D00066	SEDOP	Cimento branco	Material		KG	0,2500000	8,00	2,00		
Insumo	A00004	SEDOP	Azulejo branco 20 x 20cm	Material		m²	1,0500000	43,27	45,43		
Insumo	D00080	SEDOP	Argamassa AC-II	Material		KG	5,0000000	1,45	7,25		
						MO sem LS =>	14,26	LS =>	0,00	MO com LS =>	14,26
						Valor do BDI =>	21,83			Valor com BDI =>	97,59
Composição	140	ORSE	Aço CA - 50 Ø 6,3 a 12,5mm, inclusive corte, dobragem, montagem e colocação de ferragens nas formas, para superestruturas e fundações - R1	Armaduras Convencionais		kg	1,0000000	12,92	12,92		
Composição Auxiliar	10549	ORSE	Encargos Complementares - Servente	Provisórios		h	0,0800000	3,75	0,30		
Composição Auxiliar	10555	ORSE	Encargos Complementares - Armador	Provisórios		h	0,0800000	3,58	0,28		
Insumo	81	ORSE	Aço ca-50 6,3 a 12,5 mm kg	Material		kg	1,0000000	8,95	8,95		
Insumo	00000378	SINAPI	ARMADOR (HORISTA)	Mão de Obra		H	0,0800000	19,52	1,56		
Insumo	00006111	SINAPI	SERVENTE DE OBRAS (HORISTA)	Mão de Obra		H	0,0800000	14,12	1,12		
Insumo	00039017	SINAPI	ESPACADOR / DISTANCIADOR CIRCULAR COM ENTRADA LATERAL, EM PLASTICO, PARA VERGALHAO *4,2 A 12,5* MM, COBRIMENTO 20 MM	Material		UN	0,4000000	0,22	0,08		
Insumo	00039315	SINAPI	ESPACADOR / DISTANCIADOR TIPO GARRA DUPLA, EM PLASTICO, COBRIMENTO *20* MM, PARA FERRAGENS DE LAJES E FUNDO DE VIGAS	Material		UN	0,4000000	0,35	0,14		
Insumo	00043132	SINAPI	ARAME RECOZIDO 16 BWG, D = 1,85 MM (0,016 KG/M) OU 18 BWG, D = 1,25 MM (0,01 KG/M)	Material		KG	0,0200000	24,50	0,49		
						MO sem LS =>	2,68	LS =>	0,00	MO com LS =>	2,68
						Valor do BDI =>	3,72			Valor com BDI =>	16,64
Composição	90806	SINAPI	BATENTE PARA PORTA DE MADEIRA, FIXAÇÃO COM ARGAMASSA, PADRÃO MÉDIO - FORNECIMENTO E INSTALAÇÃO. AF_12/2019	ESQV - ESQUADRIAS/FERRAGENS/VIDROS		UN	1,0000000	328,31	328,31		
Composição Auxiliar	88261	SINAPI	CARPINTEIRO DE ESQUADRIA COM ENCARGOS COMPLEMENTARES	SEDI - SERVIÇOS DIVERSOS		H	0,5520000	25,88	14,28		
Composição Auxiliar	88309	SINAPI	PEDREIRO COM ENCARGOS COMPLEMENTARES	SEDI - SERVIÇOS DIVERSOS		H	1,3820000	27,37	37,27		
Composição Auxiliar	88316	SINAPI	SERVENTE COM ENCARGOS COMPLEMENTARES	SEDI - SERVIÇOS DIVERSOS		H	0,9570000	21,68	20,74		



SECRETARIA MUNICIPAL DE DESENVOLVIMENTO SOCIAL



Composições Analíticas com Preço Unitário
CONTRATAÇÃO DE EMPRESA DE ENGENHARIA PARA REFORMA E AMPLIAÇÃO DO CENTRO DE REFERENCIA DE ASSISTENCIA SOCIAL LOCALIZADO DO BAIRRO JARDIM PANORAMA, MUNICIPIO DE CURIONOPOLIS PA

Bancos
SINAPI - 10/2023 - Pará
SBC - 11/2023 - Para
ORSE - 09/2023 - Sergipe
SEDOF - 10/2023 - Pará
SEINFRA - 028 - Ceará

B.D.I.
28,82%

Encargos Sociais
Não Desonerado: embutido nos preços unitário dos insumos de mão de obra, de acordo com as bases.

Composições Analíticas com Preço Unitário									
Código	Banco	Descrição	Tipo	Und	Quant.	Valor Unit	Total		
Composição	88629	SINAPI	ARGAMASSA TRACO 1:3 (EM VOLUME DE CIMENTO E AREIA MÉDIA ÚMIDA), PREPARO MANUAL. AF_08/2019	SEDI - SERVIÇOS DIVERSOS	m³	0,0223000	840,68	18,74	
Auxiliar	90801	SINAPI	BATENTE PARA PORTA DE MADEIRA, PADRÃO MÉDIO - FORNECIMENTO E MONTAGEM. AF_12/2019	ESQV - ESQUADRIAS/FERRAGENS/VIDR	UN	1,0000000	231,11	231,11	
Auxiliar	00007319	SINAPI	TINTA ASFALTICA IMPERMEABILIZANTE DISPERSA EM AGUA, PARA MATERIAIS CIMENTICIOS	Material	L	0,1671000	12,83	2,14	
Insumo	00039027	SINAPI	PREGO DE ACO POLIDO COM CABECA 19 X 36 (3 1/4 X 9)	Material	KG	0,2000000	20,17	4,03	
				MO sem LS =>	124,67	LS =>	0,00	MO com LS =>	124,67
				Valor do BDI =>	94,61	Valor com BDI =>		422,92	
Composição	88261	SINAPI	CARPINTEIRO DE ESQUADRIA COM ENCARGOS COMPLEMENTARES	SEDI - SERVIÇOS DIVERSOS	H	2,7410000	25,88	70,93	
Auxiliar	88316	SINAPI	SERVENTE COM ENCARGOS COMPLEMENTARES	SEDI - SERVIÇOS DIVERSOS	H	1,3570000	21,68	29,41	
Auxiliar	00000183	SINAPI	BATENTE / PORTAL / ADUELA / MARCO EM MADEIRA MACICA COM REBAIXO, E = '3' CM, L = '14' CM, PARA PORTAS DE GIRO DE '60 CM A 120' CM X '210' CM, CEDRINHO / ANGELIM COMERCIAL / TAURI / CURUPIXA / PEROBA / CUMARU OU EQUIVALENTE DA REGIAO (NAO INCLUI ALIZARES)	Material	JG	1,0000000	130,00	130,00	
Insumo	00005066	SINAPI	PREGO DE ACO POLIDO COM CABECA 12 X 12	Material	KG	0,0110000	26,60	0,29	
Insumo	00005075	SINAPI	PREGO DE ACO POLIDO COM CABECA 18 X 30 (2 3/4 X 10)	Material	KG	0,0240000	20,19	0,48	
				MO sem LS =>	70,67	LS =>	0,00	MO com LS =>	70,67
				Valor do BDI =>	66,60	Valor com BDI =>		297,71	
Composição	88831	SINAPI	BETONEIRA CAPACIDADE NOMINAL DE 400 L, CAPACIDADE DE MISTURA 280 L, MOTOR ELÉTRICO TRIFÁSICO POTÊNCIA DE 2 CV, SEM CARREGADOR - CHI DIURNO. AF_05/2023	CHOR - CUSTOS HORÁRIOS DE MÁQUINAS E EQUIPAMENTOS	CHI	1,0000000	0,45	0,45	
Auxiliar	88826	SINAPI	BETONEIRA CAPACIDADE NOMINAL DE 400 L, CAPACIDADE DE MISTURA 280 L, MOTOR ELÉTRICO TRIFÁSICO POTÊNCIA DE 2 CV, SEM CARREGADOR - DEPRECIÇÃO. AF_05/2023	CHOR - CUSTOS HORÁRIOS DE MÁQUINAS E EQUIPAMENTOS	H	1,0000000	0,36	0,36	
Auxiliar	88827	SINAPI	BETONEIRA CAPACIDADE NOMINAL DE 400 L, CAPACIDADE DE MISTURA 280 L, MOTOR ELÉTRICO TRIFÁSICO POTÊNCIA DE 2 CV, SEM CARREGADOR - JUROS. AF_05/2023	CHOR - CUSTOS HORÁRIOS DE MÁQUINAS E EQUIPAMENTOS	H	1,0000000	0,09	0,09	
				MO sem LS =>	0,00	LS =>	0,00	MO com LS =>	0,00
				Valor do BDI =>	0,12	Valor com BDI =>		0,57	
Composição	88830	SINAPI	BETONEIRA CAPACIDADE NOMINAL DE 400 L, CAPACIDADE DE MISTURA 280 L, MOTOR ELÉTRICO TRIFÁSICO POTÊNCIA DE 2 CV, SEM CARREGADOR - CHP DIURNO. AF_05/2023	CHOR - CUSTOS HORÁRIOS DE MÁQUINAS E EQUIPAMENTOS	CHP	1,0000000	2,33	2,33	
Auxiliar	88826	SINAPI	BETONEIRA CAPACIDADE NOMINAL DE 400 L, CAPACIDADE DE MISTURA 280 L, MOTOR ELÉTRICO TRIFÁSICO POTÊNCIA DE 2 CV, SEM CARREGADOR - DEPRECIÇÃO. AF_05/2023	CHOR - CUSTOS HORÁRIOS DE MÁQUINAS E EQUIPAMENTOS	H	1,0000000	0,36	0,36	
Auxiliar	88827	SINAPI	BETONEIRA CAPACIDADE NOMINAL DE 400 L, CAPACIDADE DE MISTURA 280 L, MOTOR ELÉTRICO TRIFÁSICO POTÊNCIA DE 2 CV, SEM CARREGADOR - JUROS. AF_05/2023	CHOR - CUSTOS HORÁRIOS DE MÁQUINAS E EQUIPAMENTOS	H	1,0000000	0,09	0,09	
Auxiliar	88828	SINAPI	BETONEIRA CAPACIDADE NOMINAL DE 400 L, CAPACIDADE DE MISTURA 280 L, MOTOR ELÉTRICO TRIFÁSICO POTÊNCIA DE 2 CV, SEM CARREGADOR - MANUTENÇÃO. AF_05/2023	CHOR - CUSTOS HORÁRIOS DE MÁQUINAS E EQUIPAMENTOS	H	1,0000000	0,43	0,43	
Auxiliar	88829	SINAPI	BETONEIRA CAPACIDADE NOMINAL DE 400 L, CAPACIDADE DE MISTURA 280 L, MOTOR ELÉTRICO TRIFÁSICO POTÊNCIA DE 2 CV, SEM CARREGADOR - MATERIAIS NA OPERAÇÃO. AF_05/2023	CHOR - CUSTOS HORÁRIOS DE MÁQUINAS E EQUIPAMENTOS	H	1,0000000	1,45	1,45	
				MO sem LS =>	0,00	LS =>	0,00	MO com LS =>	0,00
				Valor do BDI =>	0,67	Valor com BDI =>		3,00	
Composição	88826	SINAPI	BETONEIRA CAPACIDADE NOMINAL DE 400 L, CAPACIDADE DE MISTURA 280 L, MOTOR ELÉTRICO TRIFÁSICO POTÊNCIA DE 2 CV, SEM CARREGADOR - DEPRECIÇÃO. AF_05/2023	CHOR - CUSTOS HORÁRIOS DE MÁQUINAS E EQUIPAMENTOS	H	1,0000000	0,36	0,36	
Insumo	00010535	SINAPI	BETONEIRA CAPACIDADE NOMINAL 400 L, CAPACIDADE DE MISTURA 280 L, MOTOR ELETRICO TRIFASICO 220/380 V POTENCIA 2 CV, SEM CARREGADOR	Equipamento	UN	0,0000600	6.154,57	0,36	
				MO sem LS =>	0,00	LS =>	0,00	MO com LS =>	0,00
				Valor do BDI =>	0,10	Valor com BDI =>		0,46	
Composição	88827	SINAPI	BETONEIRA CAPACIDADE NOMINAL DE 400 L, CAPACIDADE DE MISTURA 280 L, MOTOR ELÉTRICO TRIFÁSICO POTÊNCIA DE 2 CV, SEM CARREGADOR - JUROS. AF_05/2023	CHOR - CUSTOS HORÁRIOS DE MÁQUINAS E EQUIPAMENTOS	H	1,0000000	0,09	0,09	
Insumo	00010535	SINAPI	BETONEIRA CAPACIDADE NOMINAL 400 L, CAPACIDADE DE MISTURA 280 L, MOTOR ELETRICO TRIFASICO 220/380 V POTENCIA 2 CV, SEM CARREGADOR	Equipamento	UN	0,0000148	6.154,57	0,09	
				MO sem LS =>	0,00	LS =>	0,00	MO com LS =>	0,00
				Valor do BDI =>	0,02	Valor com BDI =>		0,11	
Composição	88828	SINAPI	BETONEIRA CAPACIDADE NOMINAL DE 400 L, CAPACIDADE DE MISTURA 280 L, MOTOR ELÉTRICO TRIFÁSICO POTÊNCIA DE 2 CV, SEM CARREGADOR - MANUTENÇÃO. AF_05/2023	CHOR - CUSTOS HORÁRIOS DE MÁQUINAS E EQUIPAMENTOS	H	1,0000000	0,43	0,43	
Insumo	00010535	SINAPI	BETONEIRA CAPACIDADE NOMINAL 400 L, CAPACIDADE DE MISTURA 280 L, MOTOR ELETRICO TRIFASICO 220/380 V POTENCIA 2 CV, SEM CARREGADOR	Equipamento	UN	0,0000700	6.154,57	0,43	
				MO sem LS =>	0,00	LS =>	0,00	MO com LS =>	0,00
				Valor do BDI =>	0,12	Valor com BDI =>		0,55	
	Código	Banco	Descrição	Tipo	Und	Quant.	Valor Unit	Total	



Composições Analíticas com Preço Unitário
CONTRATAÇÃO DE EMPRESA DE ENGENHARIA PARA REFORMA E AMPLIAÇÃO DO CENTRO DE REFERENCIA DE ASSISTENCIA SOCIAL LOCALIZADO DO BAIRRO JARDIM PANORAMA, MUNICIPIO DE CURIONOPOLIS PA

Bancos
SINAPI - 10/2023 - Pará
SBC - 11/2023 - Pará
ORSE - 09/2023 - Sergipe
SEDP - 10/2023 - Pará
SEINFRA - 028 - Ceará

B.D.I.
28,82%

Encargos Sociais
Não Desonerado: embutido nos preços unitário dos insumos de mão de obra, de acordo com as bases.

Composições Analíticas com Preço Unitário									
Composição	Código	Banco	Descrição	Tipo	Und	Quant.	Valor Unit	Total	
	88829	SINAPI	BETONEIRA CAPACIDADE NOMINAL DE 400 L, CAPACIDADE DE MISTURA 280 L, MOTOR ELÉTRICO TRIFÁSICO POTÊNCIA DE 2 CV, SEM CARREGADOR - MATERIAIS NA OPERAÇÃO. AF_05/2023	CHOR - CUSTOS HORÁRIOS DE MÁQUINAS E EQUIPAMENTOS	H	1,0000000	1,45	1,45	
Insumo	00002705	SINAPI	ENERGIA ELETRICA ATE 2000 KWH INDUSTRIAL, SEM DEMANDA	Material	KWH	1,2512000	1,16	1,45	
				MO sem LS =>	0,00	LS =>	0,00	MO com LS =>	0,00
				Valor do BDI =>	0,41			Valor com BDI =>	1,86
Composição	Código	Banco	Descrição	Tipo	Und	Quant.	Valor Unit	Total	
Composição	89226	SINAPI	BETONEIRA CAPACIDADE NOMINAL DE 600 L, CAPACIDADE DE MISTURA 360 L, MOTOR ELÉTRICO TRIFÁSICO POTÊNCIA DE 4 CV, SEM CARREGADOR - CHI DIURNO. AF_05/2023	CHOR - CUSTOS HORÁRIOS DE MÁQUINAS E EQUIPAMENTOS	CHI	1,0000000	1,87	1,87	
Composição Auxiliar	89221	SINAPI	BETONEIRA CAPACIDADE NOMINAL DE 600 L, CAPACIDADE DE MISTURA 360 L, MOTOR ELÉTRICO TRIFÁSICO POTÊNCIA DE 4 CV, SEM CARREGADOR - DEPRECIÇÃO. AF_05/2023	CHOR - CUSTOS HORÁRIOS DE MÁQUINAS E EQUIPAMENTOS	H	1,0000000	1,50	1,50	
Composição Auxiliar	89222	SINAPI	BETONEIRA CAPACIDADE NOMINAL DE 600 L, CAPACIDADE DE MISTURA 360 L, MOTOR ELÉTRICO TRIFÁSICO POTÊNCIA DE 4 CV, SEM CARREGADOR - JUROS. AF_05/2023	CHOR - CUSTOS HORÁRIOS DE MÁQUINAS E EQUIPAMENTOS	H	1,0000000	0,37	0,37	
				MO sem LS =>	0,00	LS =>	0,00	MO com LS =>	0,00
				Valor do BDI =>	0,53			Valor com BDI =>	2,40
Composição	Código	Banco	Descrição	Tipo	Und	Quant.	Valor Unit	Total	
Composição	89225	SINAPI	BETONEIRA CAPACIDADE NOMINAL DE 600 L, CAPACIDADE DE MISTURA 360 L, MOTOR ELÉTRICO TRIFÁSICO POTÊNCIA DE 4 CV, SEM CARREGADOR - CHP DIURNO. AF_05/2023	CHOR - CUSTOS HORÁRIOS DE MÁQUINAS E EQUIPAMENTOS	CHP	1,0000000	6,52	6,52	
Composição Auxiliar	89221	SINAPI	BETONEIRA CAPACIDADE NOMINAL DE 600 L, CAPACIDADE DE MISTURA 360 L, MOTOR ELÉTRICO TRIFÁSICO POTÊNCIA DE 4 CV, SEM CARREGADOR - DEPRECIÇÃO. AF_05/2023	CHOR - CUSTOS HORÁRIOS DE MÁQUINAS E EQUIPAMENTOS	H	1,0000000	1,50	1,50	
Composição Auxiliar	89222	SINAPI	BETONEIRA CAPACIDADE NOMINAL DE 600 L, CAPACIDADE DE MISTURA 360 L, MOTOR ELÉTRICO TRIFÁSICO POTÊNCIA DE 4 CV, SEM CARREGADOR - JUROS. AF_05/2023	CHOR - CUSTOS HORÁRIOS DE MÁQUINAS E EQUIPAMENTOS	H	1,0000000	0,37	0,37	
Composição Auxiliar	89223	SINAPI	BETONEIRA CAPACIDADE NOMINAL DE 600 L, CAPACIDADE DE MISTURA 360 L, MOTOR ELÉTRICO TRIFÁSICO POTÊNCIA DE 4 CV, SEM CARREGADOR - MANUTENÇÃO. AF_05/2023	CHOR - CUSTOS HORÁRIOS DE MÁQUINAS E EQUIPAMENTOS	H	1,0000000	1,75	1,75	
Composição Auxiliar	89224	SINAPI	BETONEIRA CAPACIDADE NOMINAL DE 600 L, CAPACIDADE DE MISTURA 360 L, MOTOR ELÉTRICO TRIFÁSICO POTÊNCIA DE 4 CV, SEM CARREGADOR - MATERIAIS NA OPERAÇÃO. AF_05/2023	CHOR - CUSTOS HORÁRIOS DE MÁQUINAS E EQUIPAMENTOS	H	1,0000000	2,90	2,90	
				MO sem LS =>	0,00	LS =>	0,00	MO com LS =>	0,00
				Valor do BDI =>	1,87			Valor com BDI =>	8,39
Composição	Código	Banco	Descrição	Tipo	Und	Quant.	Valor Unit	Total	
Composição	89221	SINAPI	BETONEIRA CAPACIDADE NOMINAL DE 600 L, CAPACIDADE DE MISTURA 360 L, MOTOR ELÉTRICO TRIFÁSICO POTÊNCIA DE 4 CV, SEM CARREGADOR - DEPRECIÇÃO. AF_05/2023	CHOR - CUSTOS HORÁRIOS DE MÁQUINAS E EQUIPAMENTOS	H	1,0000000	1,50	1,50	
Insumo	00036397	SINAPI	BETONEIRA, CAPACIDADE NOMINAL 600 L, CAPACIDADE DE MISTURA 360L, MOTOR ELÉTRICO TRIFÁSICO 220/380V, POTENCIA 4CV, EXCLUSO CARREGADOR	Equipamento	UN	0,0000600	25.035,53	1,50	
				MO sem LS =>	0,00	LS =>	0,00	MO com LS =>	0,00
				Valor do BDI =>	0,43			Valor com BDI =>	1,93
Composição	Código	Banco	Descrição	Tipo	Und	Quant.	Valor Unit	Total	
Composição	89222	SINAPI	BETONEIRA CAPACIDADE NOMINAL DE 600 L, CAPACIDADE DE MISTURA 360 L, MOTOR ELÉTRICO TRIFÁSICO POTÊNCIA DE 4 CV, SEM CARREGADOR - JUROS. AF_05/2023	CHOR - CUSTOS HORÁRIOS DE MÁQUINAS E EQUIPAMENTOS	H	1,0000000	0,37	0,37	
Insumo	00036397	SINAPI	BETONEIRA, CAPACIDADE NOMINAL 600 L, CAPACIDADE DE MISTURA 360L, MOTOR ELÉTRICO TRIFÁSICO 220/380V, POTENCIA 4CV, EXCLUSO CARREGADOR	Equipamento	UN	0,0000148	25.035,53	0,37	
				MO sem LS =>	0,00	LS =>	0,00	MO com LS =>	0,00
				Valor do BDI =>	0,10			Valor com BDI =>	0,47
Composição	Código	Banco	Descrição	Tipo	Und	Quant.	Valor Unit	Total	
Composição	89223	SINAPI	BETONEIRA CAPACIDADE NOMINAL DE 600 L, CAPACIDADE DE MISTURA 360 L, MOTOR ELÉTRICO TRIFÁSICO POTÊNCIA DE 4 CV, SEM CARREGADOR - MANUTENÇÃO. AF_05/2023	CHOR - CUSTOS HORÁRIOS DE MÁQUINAS E EQUIPAMENTOS	H	1,0000000	1,75	1,75	
Insumo	00036397	SINAPI	BETONEIRA, CAPACIDADE NOMINAL 600 L, CAPACIDADE DE MISTURA 360L, MOTOR ELÉTRICO TRIFÁSICO 220/380V, POTENCIA 4CV, EXCLUSO CARREGADOR	Equipamento	UN	0,0000700	25.035,53	1,75	
				MO sem LS =>	0,00	LS =>	0,00	MO com LS =>	0,00
				Valor do BDI =>	0,50			Valor com BDI =>	2,25
Composição	Código	Banco	Descrição	Tipo	Und	Quant.	Valor Unit	Total	
Composição	89224	SINAPI	BETONEIRA CAPACIDADE NOMINAL DE 600 L, CAPACIDADE DE MISTURA 360 L, MOTOR ELÉTRICO TRIFÁSICO POTÊNCIA DE 4 CV, SEM CARREGADOR - MATERIAIS NA OPERAÇÃO. AF_05/2023	CHOR - CUSTOS HORÁRIOS DE MÁQUINAS E EQUIPAMENTOS	H	1,0000000	2,90	2,90	
Insumo	00002705	SINAPI	ENERGIA ELETRICA ATE 2000 KWH INDUSTRIAL, SEM DEMANDA	Material	KWH	2,5023900	1,16	2,90	
				MO sem LS =>	0,00	LS =>	0,00	MO com LS =>	0,00
				Valor do BDI =>	0,83			Valor com BDI =>	3,73
Composição	Código	Banco	Descrição	Tipo	Und	Quant.	Valor Unit	Total	
Composição	C3253	SEINFRA	BRITA PRODUZIDA PARA USOS DIVERSOS	PRODUÇÃO DE MATERIAIS	m³	1,0000000	103,40	103,40	
Composição Auxiliar	C3235	SEINFRA	ROCHA PARA BRITAGEM	PRODUÇÃO DE MATERIAIS	m³	1,1000000	44,41	48,85	
Insumo	10594	SEINFRA	CARREGADEIRA DE PNEUS HP 111 (CHI)	Equipamento	H	0,0158000	88,05	1,39	
Insumo	10618	SEINFRA	CONJUNTO DE BRITAGEM 30 M3/H (CHI)	Equipamento	H	0,0000000	314,26	0,00	
Insumo	10626	SEINFRA	GRUPO GERADOR 145 KVA (CHI)	Equipamento	H	0,0000000	35,79	0,00	
Insumo	10708	SEINFRA	CARREGADEIRA DE PNEUS HP 111 (CHP)	Equipamento	H	0,0258000	233,48	6,02	
Insumo	10732	SEINFRA	CONJUNTO DE BRITAGEM 30 M3/H (CHP)	Equipamento	H	0,0417000	596,07	24,85	



Composições Analíticas com Preço Unitário
CONTRATAÇÃO DE EMPRESA DE ENGENHARIA PARA REFORMA E AMPLIAÇÃO DO CENTRO DE REFERENCIA DE ASSISTENCIA SOCIAL LOCALIZADO DO BAIRRO JARDIM PANORAMA, MUNICIPIO DE CURIONOPOLIS PA

Bancos
SINAPI - 10/2023 - Pará
SBC - 11/2023 - Pará
ORSE - 09/2023 - Sergipe
SEDOP - 10/2023 - Pará
SEINFRA - 028 - Ceará

B.D.I.
28,82%

Encargos Sociais
Não Desonerado: embutido nos preços unitário dos insumos de mão de obra, de acordo com as bases.

Insumo	Código	Banco	Descrição	Tipo	Und	Quant.	Valor Unit	Total	
Insumo	10740	SEINFRA	GRUPO GERADOR 145 KVA (CHP)	Equipamento	H	0,0417000	178,42	7,44	
Insumo	12528	SEINFRA	PEÇAS DE DESGASTE DO BRITADOR	Material	CJ	0,0004000	26.583,00	10,63	
Insumo	12543	SEINFRA	SERVENTE	Mão de Obra	H	0,2083000	20,26	4,22	
				MO sem LS =>		19,04	LS =>	0,00 MO com LS =>	19,04
				Valor do BDI =>		29,79	Valor com BDI =>	133,19	

Composição	Código	Banco	Descrição	Tipo	Und	Quant.	Valor Unit	Total	
Composição	89546	SINAPI	BUCHA DE REDUÇÃO LONGA, PVC, SERIE R, ÁGUA PLUVIAL, DN 50 X 40 MM, JUNTA ELÁSTICA, FORNECIDO E INSTALADO EM RAMAL DE ENCAMINHAMENTO. AF_06/2022	INHI - INSTALAÇÕES HIDROS SANITÁRIAS	UN	1,0000000	11,88	11,88	
Composição Auxiliar	88248	SINAPI	AUXILIAR DE ENCANADOR OU BOMBEIRO HIDRÁULICO COM ENCARGOS COMPLEMENTARES	SEDI - SERVIÇOS DIVERSOS	H	0,0361000	21,63	0,78	
Composição Auxiliar	88267	SINAPI	ENCANADOR OU BOMBEIRO HIDRÁULICO COM ENCARGOS COMPLEMENTARES	SEDI - SERVIÇOS DIVERSOS	H	0,0361000	26,62	0,96	
Insumo	00000122	SINAPI	ADESIVO PLÁSTICO PARA PVC, FRASCO COM *850* GR	Material	UN	0,0049000	63,47	0,31	
Insumo	00020078	SINAPI	PASTA LUBRIFICANTE PARA TUBOS E CONEXOES COM JUNTA ELÁSTICA, EMBALAGEM DE *400* GR (USO EM PVC, ACO, POLIETILENO E OUTROS)	Material	UN	0,0250000	26,20	0,65	
Insumo	00020083	SINAPI	SOLUÇÃO PREPARADORA / LIMPADORA PARA PVC, FRASCO COM 1000 CM3	Material	UN	0,0075000	71,92	0,53	
Insumo	00020085	SINAPI	ANEL BORRACHA, DN 50 MM, PARA TUBO SERIE REFORCADA ESGOTO PREDIAL	Material	UN	1,0000000	3,11	3,11	
Insumo	00038383	SINAPI	LIXA D'ÁGUA EM FOLHA, GRAO 100	Material	UN	0,0130000	1,66	0,02	
Insumo	00038418	SINAPI	BUCHA DE REDUÇÃO, PVC, LONGA, SERIE R, DN 50 X 40 MM, PARA ESGOTO PREDIAL	Material	UN	1,0000000	5,52	5,52	
				MO sem LS =>		1,24	LS =>	0,00 MO com LS =>	1,24
				Valor do BDI =>		3,42	Valor com BDI =>	15,30	

Composição	Código	Banco	Descrição	Tipo	Und	Quant.	Valor Unit	Total	
Composição	040285	SEDOP	Baldrame em concreto simples com seixo inclusive forma madeira branca		m³	1,0000000	1.721,64	1.721,64	
Composição Auxiliar	050037	SEDOP	Desforma		m²	6,0000000	5,91	35,46	
Composição Auxiliar	050259	SEDOP	Concreto c/ seixo Fck= 20 MPA (incl. lançamento e adensamento)		m³	1,0000000	899,76	899,76	
Composição Auxiliar	050036	SEDOP	Forma c/ madeira branca		m²	6,0000000	131,07	786,42	
				MO sem LS =>		470,85	LS =>	0,00 MO com LS =>	470,85
				Valor do BDI =>		496,17	Valor com BDI =>	2.217,81	

Composição	Código	Banco	Descrição	Tipo	Und	Quant.	Valor Unit	Total	
Composição	040283	SEDOP	Bloco em concreto armado p/ fundação (incl. forma)		m³	1,0000000	3.488,52	3.488,52	
Composição Auxiliar	050036	SEDOP	Forma c/ madeira branca		m²	12,0000000	131,07	1.572,84	
Composição Auxiliar	050037	SEDOP	Desforma		m²	12,0000000	5,91	70,92	
Composição Auxiliar	050259	SEDOP	Concreto c/ seixo Fck= 20 MPA (incl. lançamento e adensamento)		m³	1,0000000	899,76	899,76	
Composição Auxiliar	050038	SEDOP	Armação p/ concreto		KG	60,0000000	15,75	945,00	
				MO sem LS =>		962,01	LS =>	0,00 MO com LS =>	962,01
				Valor do BDI =>		1.005,39	Valor com BDI =>	4.493,91	

Composição	Código	Banco	Descrição	Tipo	Und	Quant.	Valor Unit	Total	
Composição	67827	SINAPI	CAMINHÃO BASCULANTE 6 M3 TOCO, PESO BRUTO TOTAL 16.000 KG, CARGA ÚTIL MÁXIMA 11.130 KG, DISTÂNCIA ENTRE EIXOS 5,36 M, POTÊNCIA 185 CV, INCLUSIVE CAÇAMBA METÁLICA - CHI DIURNO. AF_06/2014	CHOR - CUSTOS HORÁRIOS DE MÁQUINAS E EQUIPAMENTOS	CHI	1,0000000	61,75	61,75	
Composição Auxiliar	7058	SINAPI	CAMINHÃO BASCULANTE 6 M3 TOCO, PESO BRUTO TOTAL 16.000 KG, CARGA ÚTIL MÁXIMA 11.130 KG, DISTÂNCIA ENTRE EIXOS 5,36 M, POTÊNCIA 185 CV, INCLUSIVE CAÇAMBA METÁLICA - DEPRECIÇÃO. AF_06/2014	CHOR - CUSTOS HORÁRIOS DE MÁQUINAS E EQUIPAMENTOS	H	1,0000000	22,52	22,52	
Composição Auxiliar	7059	SINAPI	CAMINHÃO BASCULANTE 6 M3 TOCO, PESO BRUTO TOTAL 16.000 KG, CARGA ÚTIL MÁXIMA 11.130 KG, DISTÂNCIA ENTRE EIXOS 5,36 M, POTÊNCIA 185 CV, INCLUSIVE CAÇAMBA METÁLICA - JUROS. AF_06/2014	CHOR - CUSTOS HORÁRIOS DE MÁQUINAS E EQUIPAMENTOS	H	1,0000000	8,72	8,72	
Composição Auxiliar	88281	SINAPI	MOTORISTA DE BASCULANTE COM ENCARGOS COMPLEMENTARES	SEDI - SERVIÇOS DIVERSOS	H	1,0000000	26,99	26,99	
Composição Auxiliar	91402	SINAPI	CAMINHÃO BASCULANTE 6 M3 TOCO, PESO BRUTO TOTAL 16.000 KG, CARGA ÚTIL MÁXIMA 11.130 KG, DISTÂNCIA ENTRE EIXOS 5,36 M, POTÊNCIA 185 CV, INCLUSIVE CAÇAMBA METÁLICA - IMPOSTOS E SEGUROS. AF_06/2014	CHOR - CUSTOS HORÁRIOS DE MÁQUINAS E EQUIPAMENTOS	H	1,0000000	3,52	3,52	
				MO sem LS =>		20,75	LS =>	0,00 MO com LS =>	20,75
				Valor do BDI =>		17,79	Valor com BDI =>	79,54	

Composição	Código	Banco	Descrição	Tipo	Und	Quant.	Valor Unit	Total
Composição	67826	SINAPI	CAMINHÃO BASCULANTE 6 M3 TOCO, PESO BRUTO TOTAL 16.000 KG, CARGA ÚTIL MÁXIMA 11.130 KG, DISTÂNCIA ENTRE EIXOS 5,36 M, POTÊNCIA 185 CV, INCLUSIVE CAÇAMBA METÁLICA - CHP DIURNO. AF_06/2014	CHOR - CUSTOS HORÁRIOS DE MÁQUINAS E EQUIPAMENTOS	CHP	1,0000000	191,96	191,96
Composição Auxiliar	7058	SINAPI	CAMINHÃO BASCULANTE 6 M3 TOCO, PESO BRUTO TOTAL 16.000 KG, CARGA ÚTIL MÁXIMA 11.130 KG, DISTÂNCIA ENTRE EIXOS 5,36 M, POTÊNCIA 185 CV, INCLUSIVE CAÇAMBA METÁLICA - DEPRECIÇÃO. AF_06/2014	CHOR - CUSTOS HORÁRIOS DE MÁQUINAS E EQUIPAMENTOS	H	1,0000000	22,52	22,52
Composição Auxiliar	7059	SINAPI	CAMINHÃO BASCULANTE 6 M3 TOCO, PESO BRUTO TOTAL 16.000 KG, CARGA ÚTIL MÁXIMA 11.130 KG, DISTÂNCIA ENTRE EIXOS 5,36 M, POTÊNCIA 185 CV, INCLUSIVE CAÇAMBA METÁLICA - JUROS. AF_06/2014	CHOR - CUSTOS HORÁRIOS DE MÁQUINAS E EQUIPAMENTOS	H	1,0000000	8,72	8,72
Composição Auxiliar	7060	SINAPI	CAMINHÃO BASCULANTE 6 M3 TOCO, PESO BRUTO TOTAL 16.000 KG, CARGA ÚTIL MÁXIMA 11.130 KG, DISTÂNCIA ENTRE EIXOS 5,36 M, POTÊNCIA 185 CV, INCLUSIVE CAÇAMBA METÁLICA - MANUTENÇÃO. AF_06/2014	CHOR - CUSTOS HORÁRIOS DE MÁQUINAS E EQUIPAMENTOS	H	1,0000000	40,73	40,73
Composição Auxiliar	7061	SINAPI	CAMINHÃO BASCULANTE 6 M3 TOCO, PESO BRUTO TOTAL 16.000 KG, CARGA ÚTIL MÁXIMA 11.130 KG, DISTÂNCIA ENTRE EIXOS 5,36 M, POTÊNCIA 185 CV, INCLUSIVE CAÇAMBA METÁLICA - MATERIAIS NA OPERAÇÃO. AF_06/2014	CHOR - CUSTOS HORÁRIOS DE MÁQUINAS E EQUIPAMENTOS	H	1,0000000	89,48	89,48
Composição Auxiliar	88281	SINAPI	MOTORISTA DE BASCULANTE COM ENCARGOS COMPLEMENTARES	SEDI - SERVIÇOS DIVERSOS	H	1,0000000	26,99	26,99



Composições Analíticas com Preço Unitário
CONTRATAÇÃO DE EMPRESA DE ENGENHARIA PARA REFORMA E AMPLIAÇÃO DO CENTRO DE REFERENCIA DE ASSISTENCIA SOCIAL LOCALIZADO DO BAIRRO JARDIM PANORAMA, MUNICIPIO DE CURIONOPOLIS PA

Bancos
SINAPI - 10/2023 - Pará
SBC - 11/2023 - Pará
ORSE - 09/2023 - Sergipe
SEDOF - 10/2023 - Pará
SEINFRA - 028 - Ceará

B.D.I.
28,82%

Encargos Sociais
Não Desonerado: embutido nos preços unitário dos insumos de mão de obra, de acordo com as bases.

Composições Analíticas com Preço Unitário									
Código	Banco	Descrição	Tipo	Und	Quant.	Valor Unit	Total		
91402	SINAPI	CAMINHÃO BASCULANTE 6 M3 TOCO, PESO BRUTO TOTAL 16.000 KG, CARGA ÚTIL MÁXIMA 11.130 KG, DISTÂNCIA ENTRE EIXOS 5,36 M, POTÊNCIA 185 CV, INCLUSIVE CAÇAMBA METÁLICA - IMPOSTOS E SEGUROS. AF_06/2014	CHOR - CUSTOS HORÁRIOS DE MÁQUINAS E EQUIPAMENTOS	H	1,0000000	3,52	3,52		
				MO sem LS =>	20,75	LS =>	0,00	MO com LS =>	20,75
				Valor do BDI =>	55,32	Valor com BDI =>		247,28	
7058	SINAPI	CAMINHÃO BASCULANTE 6 M3 TOCO, PESO BRUTO TOTAL 16.000 KG, CARGA ÚTIL MÁXIMA 11.130 KG, DISTÂNCIA ENTRE EIXOS 5,36 M, POTÊNCIA 185 CV, INCLUSIVE CAÇAMBA METÁLICA - DEPRECIÇÃO. AF_06/2014	CHOR - CUSTOS HORÁRIOS DE MÁQUINAS E EQUIPAMENTOS	H	1,0000000	22,52	22,52		
00037733	SINAPI	CAÇAMBA METÁLICA BASCULANTE COM CAPACIDADE DE 6 M3 (INCLUI MONTAGEM, NAO INCLUI CAMINHÃO)	Material	UN	0,0000603	54.958,74	3,31		
00037752	SINAPI	CAMINHÃO TOCO, PESO BRUTO TOTAL 16000 KG, CARGA UTIL MAXIMA 11030 KG, DISTANCIA ENTRE EIXOS 5,41 M, POTENCIA 185 CV (INCLUI CABINE E CHASSI, NAO INCLUI CARROCERIA)	Equipamento	UN	0,0000342	561.891,87	19,21		
				MO sem LS =>	0,00	LS =>	0,00	MO com LS =>	0,00
				Valor do BDI =>	6,49	Valor com BDI =>		29,01	
91402	SINAPI	CAMINHÃO BASCULANTE 6 M3 TOCO, PESO BRUTO TOTAL 16.000 KG, CARGA ÚTIL MÁXIMA 11.130 KG, DISTÂNCIA ENTRE EIXOS 5,36 M, POTÊNCIA 185 CV, INCLUSIVE CAÇAMBA METÁLICA - IMPOSTOS E SEGUROS. AF_06/2014	CHOR - CUSTOS HORÁRIOS DE MÁQUINAS E EQUIPAMENTOS	H	1,0000000	3,52	3,52		
00037733	SINAPI	CAÇAMBA METÁLICA BASCULANTE COM CAPACIDADE DE 6 M3 (INCLUI MONTAGEM, NAO INCLUI CAMINHÃO)	Material	UN	0,0000059	54.958,74	0,32		
00037752	SINAPI	CAMINHÃO TOCO, PESO BRUTO TOTAL 16000 KG, CARGA UTIL MAXIMA 11030 KG, DISTANCIA ENTRE EIXOS 5,41 M, POTENCIA 185 CV (INCLUI CABINE E CHASSI, NAO INCLUI CARROCERIA)	Equipamento	UN	0,0000057	561.891,87	3,20		
				MO sem LS =>	0,00	LS =>	0,00	MO com LS =>	0,00
				Valor do BDI =>	1,01	Valor com BDI =>		4,53	
7059	SINAPI	CAMINHÃO BASCULANTE 6 M3 TOCO, PESO BRUTO TOTAL 16.000 KG, CARGA ÚTIL MÁXIMA 11.130 KG, DISTÂNCIA ENTRE EIXOS 5,36 M, POTÊNCIA 185 CV, INCLUSIVE CAÇAMBA METÁLICA - JUROS. AF_06/2014	CHOR - CUSTOS HORÁRIOS DE MÁQUINAS E EQUIPAMENTOS	H	1,0000000	8,72	8,72		
00037733	SINAPI	CAÇAMBA METÁLICA BASCULANTE COM CAPACIDADE DE 6 M3 (INCLUI MONTAGEM, NAO INCLUI CAMINHÃO)	Material	UN	0,0000146	54.958,74	0,80		
00037752	SINAPI	CAMINHÃO TOCO, PESO BRUTO TOTAL 16000 KG, CARGA UTIL MAXIMA 11030 KG, DISTANCIA ENTRE EIXOS 5,41 M, POTENCIA 185 CV (INCLUI CABINE E CHASSI, NAO INCLUI CARROCERIA)	Equipamento	UN	0,0000141	561.891,87	7,92		
				MO sem LS =>	0,00	LS =>	0,00	MO com LS =>	0,00
				Valor do BDI =>	2,51	Valor com BDI =>		11,23	
7060	SINAPI	CAMINHÃO BASCULANTE 6 M3 TOCO, PESO BRUTO TOTAL 16.000 KG, CARGA ÚTIL MÁXIMA 11.130 KG, DISTÂNCIA ENTRE EIXOS 5,36 M, POTÊNCIA 185 CV, INCLUSIVE CAÇAMBA METÁLICA - MANUTENÇÃO. AF_06/2014	CHOR - CUSTOS HORÁRIOS DE MÁQUINAS E EQUIPAMENTOS	H	1,0000000	40,73	40,73		
00037733	SINAPI	CAÇAMBA METÁLICA BASCULANTE COM CAPACIDADE DE 6 M3 (INCLUI MONTAGEM, NAO INCLUI CAMINHÃO)	Material	UN	0,0000849	54.958,74	4,66		
00037752	SINAPI	CAMINHÃO TOCO, PESO BRUTO TOTAL 16000 KG, CARGA UTIL MAXIMA 11030 KG, DISTANCIA ENTRE EIXOS 5,41 M, POTENCIA 185 CV (INCLUI CABINE E CHASSI, NAO INCLUI CARROCERIA)	Equipamento	UN	0,0000642	561.891,87	36,07		
				MO sem LS =>	0,00	LS =>	0,00	MO com LS =>	0,00
				Valor do BDI =>	11,73	Valor com BDI =>		52,46	
7061	SINAPI	CAMINHÃO BASCULANTE 6 M3 TOCO, PESO BRUTO TOTAL 16.000 KG, CARGA ÚTIL MÁXIMA 11.130 KG, DISTÂNCIA ENTRE EIXOS 5,36 M, POTÊNCIA 185 CV, INCLUSIVE CAÇAMBA METÁLICA - MATERIAIS NA OPERAÇÃO. AF_06/2014	CHOR - CUSTOS HORÁRIOS DE MÁQUINAS E EQUIPAMENTOS	H	1,0000000	89,48	89,48		
00004221	SINAPI	OLEO DIESEL COMBUSTIVEL COMUM METROPOLITANO S-10 OU S-500	Material	L	13,6200000	6,57	89,48		
				MO sem LS =>	0,00	LS =>	0,00	MO com LS =>	0,00
				Valor do BDI =>	25,78	Valor com BDI =>		115,26	
5903	SINAPI	CAMINHÃO PIPA 10.000 L TRUCADO, PESO BRUTO TOTAL 23.000 KG, CARGA ÚTIL MÁXIMA 15.935 KG, DISTÂNCIA ENTRE EIXOS 4,8 M, POTÊNCIA 230 CV, INCLUSIVE TANQUE DE AÇO PARA TRANSPORTE DE ÁGUA - CHI DIURNO. AF_06/2014	CHOR - CUSTOS HORÁRIOS DE MÁQUINAS E EQUIPAMENTOS	CHI	1,0000000	70,74	70,74		
88282	SINAPI	MOTORISTA DE CAMINHÃO COM ENCARGOS COMPLEMENTARES	SEDI - SERVIÇOS DIVERSOS	H	1,0000000	26,21	26,21		
91396	SINAPI	CAMINHÃO PIPA 10.000 L TRUCADO, PESO BRUTO TOTAL 23.000 KG, CARGA ÚTIL MÁXIMA 15.935 KG, DISTÂNCIA ENTRE EIXOS 4,8 M, POTÊNCIA 230 CV, INCLUSIVE TANQUE DE AÇO PARA TRANSPORTE DE ÁGUA - DEPRECIÇÃO. AF_06/2014	CHOR - CUSTOS HORÁRIOS DE MÁQUINAS E EQUIPAMENTOS	H	1,0000000	28,85	28,85		
91397	SINAPI	CAMINHÃO PIPA 10.000 L TRUCADO, PESO BRUTO TOTAL 23.000 KG, CARGA ÚTIL MÁXIMA 15.935 KG, DISTÂNCIA ENTRE EIXOS 4,8 M, POTÊNCIA 230 CV, INCLUSIVE TANQUE DE AÇO PARA TRANSPORTE DE ÁGUA - JUROS. AF_06/2014	CHOR - CUSTOS HORÁRIOS DE MÁQUINAS E EQUIPAMENTOS	H	1,0000000	11,17	11,17		
91398	SINAPI	CAMINHÃO PIPA 10.000 L TRUCADO, PESO BRUTO TOTAL 23.000 KG, CARGA ÚTIL MÁXIMA 15.935 KG, DISTÂNCIA ENTRE EIXOS 4,8 M, POTÊNCIA 230 CV, INCLUSIVE TANQUE DE AÇO PARA TRANSPORTE DE ÁGUA - IMPOSTOS E SEGUROS. AF_06/2014	CHOR - CUSTOS HORÁRIOS DE MÁQUINAS E EQUIPAMENTOS	H	1,0000000	4,51	4,51		
				MO sem LS =>	19,97	LS =>	0,00	MO com LS =>	19,97
				Valor do BDI =>	20,38	Valor com BDI =>		91,12	
Código	Banco	Descrição	Tipo	Und	Quant.	Valor Unit	Total		



Composições Analíticas com Preço Unitário
CONTRATAÇÃO DE EMPRESA DE ENGENHARIA PARA REFORMA E AMPLIAÇÃO DO CENTRO DE REFERENCIA DE ASSISTENCIA SOCIAL LOCALIZADO DO BAIRRO JARDIM PANORAMA, MUNICIPIO DE CURIONOPOLIS PA

Bancos
SINAPI - 10/2023 - Pará
SBC - 11/2023 - Para
ORSE - 09/2023 - Sergipe
SEDOF - 10/2023 - Pará
SEINFRA - 028 - Ceará

B.D.I.
28,82%

Encargos Sociais
Não Desonerado: embutido nos preços unitário dos insumos de mão de obra, de acordo com as bases.

Composição		Código Banco	Descrição	Preço Unitário	CHP	Quant.	Valor Unit	Total		
	5901	SINAPI	CAMINHÃO PIPA 10.000 L TRUCADO, PESO BRUTO TOTAL 23.000 KG, CARGA ÚTIL MÁXIMA 15.935 KG, DISTÂNCIA ENTRE EIXOS 4,8 M, POTÊNCIA 230 CV, INCLUSIVE TANQUE DE AÇO PARA TRANSPORTE DE ÁGUA - CHP DIURNO. AF_06/2014	CHOR - CUSTOS HORÁRIOS DE MÁQUINAS E EQUIPAMENTOS		1,0000000	333,27	333,27		
Composição Auxiliar	53831	SINAPI	CAMINHÃO PIPA 10.000 L TRUCADO, PESO BRUTO TOTAL 23.000 KG, CARGA ÚTIL MÁXIMA 15.935 KG, DISTÂNCIA ENTRE EIXOS 4,8 M, POTÊNCIA 230 CV, INCLUSIVE TANQUE DE AÇO PARA TRANSPORTE DE ÁGUA - MATERIAIS NA OPERAÇÃO. AF_06/2014	CHOR - CUSTOS HORÁRIOS DE MÁQUINAS E EQUIPAMENTOS	H	1,0000000	211,29	211,29		
Composição Auxiliar	5763	SINAPI	CAMINHÃO PIPA 10.000 L TRUCADO, PESO BRUTO TOTAL 23.000 KG, CARGA ÚTIL MÁXIMA 15.935 KG, DISTÂNCIA ENTRE EIXOS 4,8 M, POTÊNCIA 230 CV, INCLUSIVE TANQUE DE AÇO PARA TRANSPORTE DE ÁGUA - MANUTENÇÃO. AF_06/2014	CHOR - CUSTOS HORÁRIOS DE MÁQUINAS E EQUIPAMENTOS	H	1,0000000	51,24	51,24		
Composição Auxiliar	88282	SINAPI	MOTORISTA DE CAMINHÃO COM ENCARGOS COMPLEMENTARES	SEDI - SERVIÇOS DIVERSOS	H	1,0000000	26,21	26,21		
Composição Auxiliar	91396	SINAPI	CAMINHÃO PIPA 10.000 L TRUCADO, PESO BRUTO TOTAL 23.000 KG, CARGA ÚTIL MÁXIMA 15.935 KG, DISTÂNCIA ENTRE EIXOS 4,8 M, POTÊNCIA 230 CV, INCLUSIVE TANQUE DE AÇO PARA TRANSPORTE DE ÁGUA - DEPRECIÇÃO. AF_06/2014	CHOR - CUSTOS HORÁRIOS DE MÁQUINAS E EQUIPAMENTOS	H	1,0000000	28,85	28,85		
Composição Auxiliar	91397	SINAPI	CAMINHÃO PIPA 10.000 L TRUCADO, PESO BRUTO TOTAL 23.000 KG, CARGA ÚTIL MÁXIMA 15.935 KG, DISTÂNCIA ENTRE EIXOS 4,8 M, POTÊNCIA 230 CV, INCLUSIVE TANQUE DE AÇO PARA TRANSPORTE DE ÁGUA - JUROS. AF_06/2014	CHOR - CUSTOS HORÁRIOS DE MÁQUINAS E EQUIPAMENTOS	H	1,0000000	11,17	11,17		
Composição Auxiliar	91398	SINAPI	CAMINHÃO PIPA 10.000 L TRUCADO, PESO BRUTO TOTAL 23.000 KG, CARGA ÚTIL MÁXIMA 15.935 KG, DISTÂNCIA ENTRE EIXOS 4,8 M, POTÊNCIA 230 CV, INCLUSIVE TANQUE DE AÇO PARA TRANSPORTE DE ÁGUA - IMPOSTOS E SEGUROS. AF_06/2014	CHOR - CUSTOS HORÁRIOS DE MÁQUINAS E EQUIPAMENTOS	H	1,0000000	4,51	4,51		
					MO sem LS =>	19,97	LS =>	0,00	MO com LS =>	19,97
					Valor do BDI =>	96,04	Valor com BDI =>		429,31	

Código Banco	Descrição	Tipo	Und	Quant.	Valor Unit	Total				
91396 SINAPI	CAMINHÃO PIPA 10.000 L TRUCADO, PESO BRUTO TOTAL 23.000 KG, CARGA ÚTIL MÁXIMA 15.935 KG, DISTÂNCIA ENTRE EIXOS 4,8 M, POTÊNCIA 230 CV, INCLUSIVE TANQUE DE AÇO PARA TRANSPORTE DE ÁGUA - DEPRECIÇÃO. AF_06/2014	CHOR - CUSTOS HORÁRIOS DE MÁQUINAS E EQUIPAMENTOS	H	1,0000000	28,85	28,85				
00037736 SINAPI	TANQUE DE AÇO CARBONO NAO REVESTIDO, PARA TRANSPORTE DE AGUA COM CAPACIDADE DE 10 M3, COM BOMBA CENTRIFUGA POR TOMADA DE FORÇA, VAZAO MAXIMA *75* M3/H (INCLUI MONTAGEM, NAO INCLUI CAMINHÃO)	Material	UN	0,0000551	82.950,00	4,57				
00037758 SINAPI	CAMINHÃO TRUCADO, PESO BRUTO TOTAL 23000 KG, CARGA UTIL MAXIMA 15285 KG, DISTANCIA ENTRE EIXOS 4,80 M, POTENCIA 326 CV (INCLUI CABINE E CHASSI, NAO INCLUI CARROCERIA)	Equipamento	UN	0,0000343	708.162,14	24,28				
					MO sem LS =>	0,00	LS =>	0,00	MO com LS =>	0,00
					Valor do BDI =>	8,31	Valor com BDI =>		37,16	

Código Banco	Descrição	Tipo	Und	Quant.	Valor Unit	Total				
91398 SINAPI	CAMINHÃO PIPA 10.000 L TRUCADO, PESO BRUTO TOTAL 23.000 KG, CARGA ÚTIL MÁXIMA 15.935 KG, DISTÂNCIA ENTRE EIXOS 4,8 M, POTÊNCIA 230 CV, INCLUSIVE TANQUE DE AÇO PARA TRANSPORTE DE ÁGUA - IMPOSTOS E SEGUROS. AF_06/2014	CHOR - CUSTOS HORÁRIOS DE MÁQUINAS E EQUIPAMENTOS	H	1,0000000	4,51	4,51				
00037736 SINAPI	TANQUE DE AÇO CARBONO NAO REVESTIDO, PARA TRANSPORTE DE AGUA COM CAPACIDADE DE 10 M3, COM BOMBA CENTRIFUGA POR TOMADA DE FORÇA, VAZAO MAXIMA *75* M3/H (INCLUI MONTAGEM, NAO INCLUI CAMINHÃO)	Material	UN	0,0000058	82.950,00	0,48				
00037758 SINAPI	CAMINHÃO TRUCADO, PESO BRUTO TOTAL 23000 KG, CARGA UTIL MAXIMA 15285 KG, DISTANCIA ENTRE EIXOS 4,80 M, POTENCIA 326 CV (INCLUI CABINE E CHASSI, NAO INCLUI CARROCERIA)	Equipamento	UN	0,0000057	708.162,14	4,03				
					MO sem LS =>	0,00	LS =>	0,00	MO com LS =>	0,00
					Valor do BDI =>	1,29	Valor com BDI =>		5,80	

Código Banco	Descrição	Tipo	Und	Quant.	Valor Unit	Total				
91397 SINAPI	CAMINHÃO PIPA 10.000 L TRUCADO, PESO BRUTO TOTAL 23.000 KG, CARGA ÚTIL MÁXIMA 15.935 KG, DISTÂNCIA ENTRE EIXOS 4,8 M, POTÊNCIA 230 CV, INCLUSIVE TANQUE DE AÇO PARA TRANSPORTE DE ÁGUA - JUROS. AF_06/2014	CHOR - CUSTOS HORÁRIOS DE MÁQUINAS E EQUIPAMENTOS	H	1,0000000	11,17	11,17				
00037736 SINAPI	TANQUE DE AÇO CARBONO NAO REVESTIDO, PARA TRANSPORTE DE AGUA COM CAPACIDADE DE 10 M3, COM BOMBA CENTRIFUGA POR TOMADA DE FORÇA, VAZAO MAXIMA *75* M3/H (INCLUI MONTAGEM, NAO INCLUI CAMINHÃO)	Material	UN	0,0000144	82.950,00	1,19				
00037758 SINAPI	CAMINHÃO TRUCADO, PESO BRUTO TOTAL 23000 KG, CARGA UTIL MAXIMA 15285 KG, DISTANCIA ENTRE EIXOS 4,80 M, POTENCIA 326 CV (INCLUI CABINE E CHASSI, NAO INCLUI CARROCERIA)	Equipamento	UN	0,0000141	708.162,14	9,98				
					MO sem LS =>	0,00	LS =>	0,00	MO com LS =>	0,00
					Valor do BDI =>	3,21	Valor com BDI =>		14,38	

Código Banco	Descrição	Tipo	Und	Quant.	Valor Unit	Total				
5763 SINAPI	CAMINHÃO PIPA 10.000 L TRUCADO, PESO BRUTO TOTAL 23.000 KG, CARGA ÚTIL MÁXIMA 15.935 KG, DISTÂNCIA ENTRE EIXOS 4,8 M, POTÊNCIA 230 CV, INCLUSIVE TANQUE DE AÇO PARA TRANSPORTE DE ÁGUA - MANUTENÇÃO. AF_06/2014	CHOR - CUSTOS HORÁRIOS DE MÁQUINAS E EQUIPAMENTOS	H	1,0000000	51,24	51,24				
00037736 SINAPI	TANQUE DE AÇO CARBONO NAO REVESTIDO, PARA TRANSPORTE DE AGUA COM CAPACIDADE DE 10 M3, COM BOMBA CENTRIFUGA POR TOMADA DE FORÇA, VAZAO MAXIMA *75* M3/H (INCLUI MONTAGEM, NAO INCLUI CAMINHÃO)	Material	UN	0,0000689	82.950,00	5,71				
00037758 SINAPI	CAMINHÃO TRUCADO, PESO BRUTO TOTAL 23000 KG, CARGA UTIL MAXIMA 15285 KG, DISTANCIA ENTRE EIXOS 4,80 M, POTENCIA 326 CV (INCLUI CABINE E CHASSI, NAO INCLUI CARROCERIA)	Equipamento	UN	0,0000643	708.162,14	45,53				
					MO sem LS =>	0,00	LS =>	0,00	MO com LS =>	0,00
					Valor do BDI =>	14,76	Valor com BDI =>		66,00	

Código Banco	Descrição	Tipo	Und	Quant.	Valor Unit	Total
--------------	-----------	------	-----	--------	------------	-------



SECRETARIA MUNICIPAL DE DESENVOLVIMENTO SOCIAL



Composições Analíticas com Preço Unitário
CONTRATAÇÃO DE EMPRESA DE ENGENHARIA PARA REFORMA E AMPLIAÇÃO DO CENTRO DE REFERENCIA DE ASSISTENCIA SOCIAL LOCALIZADO DO BAIRRO JARDIM PANORAMA, MUNICIPIO DE CURIONOPOLIS PA

Bancos
SINAPI - 10/2023 - Pará
SBC - 11/2023 - Pará
ORSE - 09/2023 - Sergipe
SEDOF - 10/2023 - Pará
SEINFRA - 028 - Ceará

B.D.I.
28,82%

Encargos Sociais
Não Desonerado: embutido nos preços unitários dos insumos de mão de obra, de acordo com as bases.

Composições Analíticas com Preço Unitário											
Composição	53831	SINAPI	CAMINHÃO PIPA 10.000 L TRUCADO, PESO BRUTO TOTAL 23.000 KG, CARGA ÚTIL MÁXIMA 15.935 KG, DISTÂNCIA ENTRE EIXOS 4,8 M, POTÊNCIA 230 CV, INCLUSIVE TANQUE DE AÇO PARA TRANSPORTE DE ÁGUA - MATERIAIS NA OPERAÇÃO. AF_06/2014	CHOR - CUSTOS HORÁRIOS DE MÁQUINAS E EQUIPAMENTOS	H	1,0000000		211,29		211,29	
Insumo	00004221	SINAPI	OLEO DIESEL COMBUSTIVEL COMUM METROPOLITANO S-10 OU S-500	Material	L	32,1600000		6,57		211,29	
				MO sem LS =>		0,00		LS =>	0,00	MO com LS =>	0,00
				Valor do BDI =>		60,89				Valor com BDI =>	272,18

Código	Banco	Descrição	Tipo	Und	Quant.	Valor Unit	Total				
Composição	100973	SINAPI	CARGA, MANOBRAS E DESCARGA DE SOLOS E MATERIAIS GRANULARES EM CAMINHÃO BASCULANTE 6 M ³ - CARGA COM PÁ CARREGADEIRA (CAÇAMBA DE 1,7 A 2,8 M ³ / 128 HP) E DESCARGA LIVRE (UNIDADE: M3). AF_07/2020	TRAN - TRANSPORTES, CARGAS E DESCARGAS	m ³	1,0000000	9,47	9,47			
Composição Auxiliar	5940	SINAPI	PÁ CARREGADEIRA SOBRE RODAS, POTÊNCIA LÍQUIDA 128 HP, CAPACIDADE DA CAÇAMBA 1,7 A 2,8 M ³ . PESO OPERACIONAL 11632 KG - CHP DIURNO. AF_06/2014	CHOR - CUSTOS HORÁRIOS DE MÁQUINAS E EQUIPAMENTOS	GHP	0,0083000	219,14	1,81			
Composição Auxiliar	5942	SINAPI	PÁ CARREGADEIRA SOBRE RODAS, POTÊNCIA LÍQUIDA 128 HP, CAPACIDADE DA CAÇAMBA 1,7 A 2,8 M ³ . PESO OPERACIONAL 11632 KG - CHI DIURNO. AF_06/2014	CHOR - CUSTOS HORÁRIOS DE MÁQUINAS E EQUIPAMENTOS	CHI	0,0151000	85,95	1,29			
Composição Auxiliar	67826	SINAPI	CAMINHÃO BASCULANTE 6 M ³ TOCO, PESO BRUTO TOTAL 16.000 KG, CARGA ÚTIL MÁXIMA 11.130 KG, DISTÂNCIA ENTRE EIXOS 5,36 M, POTÊNCIA 185 CV, INCLUSIVE CAÇAMBA METÁLICA - CHP DIURNO. AF_06/2014	CHOR - CUSTOS HORÁRIOS DE MÁQUINAS E EQUIPAMENTOS	CHP	0,0267000	191,96	5,12			
Composição Auxiliar	67827	SINAPI	CAMINHÃO BASCULANTE 6 M ³ TOCO, PESO BRUTO TOTAL 16.000 KG, CARGA ÚTIL MÁXIMA 11.130 KG, DISTÂNCIA ENTRE EIXOS 5,36 M, POTÊNCIA 185 CV, INCLUSIVE CAÇAMBA METÁLICA - CHI DIURNO. AF_06/2014	CHOR - CUSTOS HORÁRIOS DE MÁQUINAS E EQUIPAMENTOS	CHI	0,0203000	61,75	1,25			
				MO sem LS =>		1,45		LS =>	0,00	MO com LS =>	1,45
				Valor do BDI =>		2,72				Valor com BDI =>	12,19

Código	Banco	Descrição	Tipo	Und	Quant.	Valor Unit	Total				
Composição	280013	SEDOP	CARPINTEIRO COM ENCARGOS COMPLEMENTARES	SEDI - SERVIÇOS DIVERSOS	H	1,0000000	24,32	24,32			
Composição Auxiliar	295329	SEDOP	CURSO DE CAPACITAÇÃO PARA CARPINTEIRO (ENCARGOS COMPLEMENTARES) - HORISTA	SEDI - SERVIÇOS DIVERSOS	H	1,0000000	0,26	0,26			
Insumo	EC373710	SEDOP	TRANSPORTE - HORISTA (ENCARGOS COMPLEMENTARES) (COLETADO CAIXA)	Material	H	1,0000000	1,02	1,02			
Insumo	EC373720	SEDOP	EXAMES - HORISTA (ENCARGOS COMPLEMENTARES) (COLETA CAIXA)	Material	H	1,0000000	1,14	1,14			
Insumo	EC373700	SEDOP	ALIMENTAÇÃO - HORISTA (ENCARGOS COMPLEMENTARES) (COLETADO CAIXA)	Outros	H	1,0000000	3,18	3,18			
Insumo	EC373730	SEDOP	SEGURO - HORISTA (ENCARGOS COMPLEMENTARES) (COLETA CAIXA)	Material	H	1,0000000	0,07	0,07			
Insumo	EC434590	SEDOP	FERRAMENTAS - FAMÍLIA CARPINTEIRO DE FORMAS - HORISTA (ENCARGOS COMPLEMENTARES - COLETADO CAIXA)	Material	H	1,0000000	0,49	0,49			
Insumo	EC434830	SEDOP	EPI - FAMÍLIA CARPINTEIRO DE FORMAS - HORISTA (ENCARGOS COMPLEMENTARES - COLETADO CAIXA)	Material	H	1,0000000	1,34	1,34			
Insumo	MO121400	SEDOP	CARPINTEIRO	Mão de Obra	H	1,0000000	16,82	16,82			
				MO sem LS =>		17,08		LS =>	0,00	MO com LS =>	17,08
				Valor do BDI =>		7,00				Valor com BDI =>	31,32

Código	Banco	Descrição	Tipo	Und	Quant.	Valor Unit	Total				
Composição	88261	SINAPI	CARPINTEIRO DE ESQUADRIA COM ENCARGOS COMPLEMENTARES	SEDI - SERVIÇOS DIVERSOS	H	1,0000000	25,88	25,88			
Composição Auxiliar	95329	SINAPI	CURSO DE CAPACITAÇÃO PARA CARPINTEIRO DE ESQUADRIA (ENCARGOS COMPLEMENTARES) - HORISTA	SEDI - SERVIÇOS DIVERSOS	H	1,0000000	0,28	0,28			
Insumo	00001214	SINAPI	CARPINTEIRO DE ESQUADRIAS (HORISTA)	Mão de Obra	H	1,0000000	18,36	18,36			
Insumo	00037370	SINAPI	ALIMENTAÇÃO - HORISTA (COLETADO CAIXA - ENCARGOS COMPLEMENTARES)	Outros	H	1,0000000	3,18	3,18			
Insumo	00037371	SINAPI	TRANSPORTE - HORISTA (COLETADO CAIXA - ENCARGOS COMPLEMENTARES)	Serviços	H	1,0000000	1,02	1,02			
Insumo	00037372	SINAPI	EXAMES - HORISTA (COLETADO CAIXA - ENCARGOS COMPLEMENTARES)	Outros	H	1,0000000	1,14	1,14			
Insumo	00037373	SINAPI	SEGURO - HORISTA (COLETADO CAIXA - ENCARGOS COMPLEMENTARES)	Taxas	H	1,0000000	0,07	0,07			
Insumo	00043459	SINAPI	FERRAMENTAS - FAMÍLIA CARPINTEIRO DE FORMAS - HORISTA (ENCARGOS COMPLEMENTARES - COLETADO CAIXA)	Equipamento	H	1,0000000	0,49	0,49			
Insumo	00043483	SINAPI	EPI - FAMÍLIA CARPINTEIRO DE FORMAS - HORISTA (ENCARGOS COMPLEMENTARES - COLETADO CAIXA)	Equipamento	H	1,0000000	1,34	1,34			
				MO sem LS =>		18,64		LS =>	0,00	MO com LS =>	18,64
				Valor do BDI =>		7,45				Valor com BDI =>	33,33

Código	Banco	Descrição	Tipo	Und	Quant.	Valor Unit	Total				
Composição	88262	SINAPI	CARPINTEIRO DE FORMAS COM ENCARGOS COMPLEMENTARES	SEDI - SERVIÇOS DIVERSOS	H	1,0000000	26,99	26,99			
Composição Auxiliar	95330	SINAPI	CURSO DE CAPACITAÇÃO PARA CARPINTEIRO DE FORMAS (ENCARGOS COMPLEMENTARES) - HORISTA	SEDI - SERVIÇOS DIVERSOS	H	1,0000000	0,23	0,23			
Insumo	00001213	SINAPI	CARPINTEIRO DE FORMAS (HORISTA)	Mão de Obra	H	1,0000000	19,52	19,52			
Insumo	00037370	SINAPI	ALIMENTAÇÃO - HORISTA (COLETADO CAIXA - ENCARGOS COMPLEMENTARES)	Outros	H	1,0000000	3,18	3,18			
Insumo	00037371	SINAPI	TRANSPORTE - HORISTA (COLETADO CAIXA - ENCARGOS COMPLEMENTARES)	Serviços	H	1,0000000	1,02	1,02			
Insumo	00037372	SINAPI	EXAMES - HORISTA (COLETADO CAIXA - ENCARGOS COMPLEMENTARES)	Outros	H	1,0000000	1,14	1,14			
Insumo	00037373	SINAPI	SEGURO - HORISTA (COLETADO CAIXA - ENCARGOS COMPLEMENTARES)	Taxas	H	1,0000000	0,07	0,07			
Insumo	00043459	SINAPI	FERRAMENTAS - FAMÍLIA CARPINTEIRO DE FORMAS - HORISTA (ENCARGOS COMPLEMENTARES - COLETADO CAIXA)	Equipamento	H	1,0000000	0,49	0,49			
Insumo	00043483	SINAPI	EPI - FAMÍLIA CARPINTEIRO DE FORMAS - HORISTA (ENCARGOS COMPLEMENTARES - COLETADO CAIXA)	Equipamento	H	1,0000000	1,34	1,34			
				MO sem LS =>		19,75		LS =>	0,00	MO com LS =>	19,75
				Valor do BDI =>		7,77				Valor com BDI =>	34,76

Código	Banco	Descrição	Tipo	Und	Quant.	Valor Unit	Total	
Composição	91534	SINAPI	COMPACTADOR DE SOLOS DE PERCUSSÃO (SOQUETE) COM MOTOR A GASOLINA 4 TEMPOS, POTÊNCIA 4 CV - CHI DIURNO. AF_08/2015	CHOR - CUSTOS HORÁRIOS DE MÁQUINAS E EQUIPAMENTOS	CHI	1,0000000	28,32	28,32
Composição Auxiliar	88297	SINAPI	OPERADOR DE MÁQUINAS E EQUIPAMENTOS COM ENCARGOS COMPLEMENTARES	SEDI - SERVIÇOS DIVERSOS	H	1,0000000	27,41	27,41



SECRETARIA MUNICIPAL DE DESENVOLVIMENTO SOCIAL



Composições Analíticas com Preço Unitário
CONTRATAÇÃO DE EMPRESA DE ENGENHARIA PARA REFORMA E AMPLIAÇÃO DO CENTRO DE REFERENCIA DE ASSISTENCIA SOCIAL LOCALIZADO DO BAIRRO JARDIM PANORAMA, MUNICIPIO DE CURIONOPOLIS PA

Bancos
SINAPI - 10/2023 - Pará
SBC - 11/2023 - Pará
ORSE - 09/2023 - Sergipe
SEDOP - 10/2023 - Pará
SEINFRA - 028 - Ceará

B.D.I.
28,82%

Encargos Sociais
Não Desonerado: embutido nos preços unitário dos insumos de mão de obra, de acordo com as bases.

Composições Analíticas com Preço Unitário								
Código	Banco	Descrição	Tipo	Und	Quant.	Valor Unit		
Composição Auxiliar	91529 SINAPI	COMPACTADOR DE SOLOS DE PERCUSSÃO (SOQUETE) COM MOTOR A GASOLINA 4 TEMPOS, POTÊNCIA 4 CV - DEPRECIÇÃO. AF_08/2015	CHOR - CUSTOS HORÁRIOS DE MÁQUINAS E EQUIPAMENTOS	H	1,0000000	0,72		
Composição Auxiliar	91530 SINAPI	COMPACTADOR DE SOLOS DE PERCUSSÃO (SOQUETE) COM MOTOR A GASOLINA 4 TEMPOS, POTÊNCIA 4 CV - JUROS. AF_08/2015	CHOR - CUSTOS HORÁRIOS DE MÁQUINAS E EQUIPAMENTOS	H	1,0000000	0,19		
				MO sem LS =>	21,17	LS =>	0,00 MO com LS =>	21,17
				Valor do BDI =>	8,16	Valor com BDI =>	36,48	
Código	Banco	Descrição	Tipo	Und	Quant.	Valor Unit	Total	
Composição	91533 SINAPI	COMPACTADOR DE SOLOS DE PERCUSSÃO (SOQUETE) COM MOTOR A GASOLINA 4 TEMPOS, POTÊNCIA 4 CV - CHP DIURNO. AF_08/2015	CHOR - CUSTOS HORÁRIOS DE MÁQUINAS E EQUIPAMENTOS	CHP	1,0000000	35,36	35,36	
Composição Auxiliar	88297 SINAPI	OPERADOR DE MÁQUINAS E EQUIPAMENTOS COM ENCARGOS COMPLEMENTARES	SEDI - SERVIÇOS DIVERSOS	H	1,0000000	27,41	27,41	
Composição Auxiliar	91529 SINAPI	COMPACTADOR DE SOLOS DE PERCUSSÃO (SOQUETE) COM MOTOR A GASOLINA 4 TEMPOS, POTÊNCIA 4 CV - DEPRECIÇÃO. AF_08/2015	CHOR - CUSTOS HORÁRIOS DE MÁQUINAS E EQUIPAMENTOS	H	1,0000000	0,72	0,72	
Composição Auxiliar	91530 SINAPI	COMPACTADOR DE SOLOS DE PERCUSSÃO (SOQUETE) COM MOTOR A GASOLINA 4 TEMPOS, POTÊNCIA 4 CV - JUROS. AF_08/2015	CHOR - CUSTOS HORÁRIOS DE MÁQUINAS E EQUIPAMENTOS	H	1,0000000	0,19	0,19	
Composição Auxiliar	91531 SINAPI	COMPACTADOR DE SOLOS DE PERCUSSÃO (SOQUETE) COM MOTOR A GASOLINA 4 TEMPOS, POTÊNCIA 4 CV - MANUTENÇÃO. AF_08/2015	CHOR - CUSTOS HORÁRIOS DE MÁQUINAS E EQUIPAMENTOS	H	1,0000000	0,90	0,90	
Composição Auxiliar	91532 SINAPI	COMPACTADOR DE SOLOS DE PERCUSSÃO (SOQUETE) COM MOTOR A GASOLINA 4 TEMPOS, POTÊNCIA 4 CV - MATERIAIS NA OPERAÇÃO. AF_08/2015	CHOR - CUSTOS HORÁRIOS DE MÁQUINAS E EQUIPAMENTOS	H	1,0000000	6,14	6,14	
				MO sem LS =>	21,17	LS =>	0,00 MO com LS =>	21,17
				Valor do BDI =>	10,19	Valor com BDI =>	45,55	
Código	Banco	Descrição	Tipo	Und	Quant.	Valor Unit	Total	
Composição	91529 SINAPI	COMPACTADOR DE SOLOS DE PERCUSSÃO (SOQUETE) COM MOTOR A GASOLINA 4 TEMPOS, POTÊNCIA 4 CV - DEPRECIÇÃO. AF_08/2015	CHOR - CUSTOS HORÁRIOS DE MÁQUINAS E EQUIPAMENTOS	H	1,0000000	0,72	0,72	
Insumo	00013458 SINAPI	COMPACTADOR DE SOLOS DE PERCURSAO (SOQUETE) COM MOTOR A GASOLINA 4 TEMPOS DE 4 HP (4 CV)	Equipamento	UN	0,0000533	13.530,62	0,72	
				MO sem LS =>	0,00	LS =>	0,00 MO com LS =>	0,00
				Valor do BDI =>	0,20	Valor com BDI =>	0,92	
Código	Banco	Descrição	Tipo	Und	Quant.	Valor Unit	Total	
Composição	91530 SINAPI	COMPACTADOR DE SOLOS DE PERCUSSÃO (SOQUETE) COM MOTOR A GASOLINA 4 TEMPOS, POTÊNCIA 4 CV - JUROS. AF_08/2015	CHOR - CUSTOS HORÁRIOS DE MÁQUINAS E EQUIPAMENTOS	H	1,0000000	0,19	0,19	
Insumo	00013458 SINAPI	COMPACTADOR DE SOLOS DE PERCURSAO (SOQUETE) COM MOTOR A GASOLINA 4 TEMPOS DE 4 HP (4 CV)	Equipamento	UN	0,0000143	13.530,62	0,19	
				MO sem LS =>	0,00	LS =>	0,00 MO com LS =>	0,00
				Valor do BDI =>	0,05	Valor com BDI =>	0,24	
Código	Banco	Descrição	Tipo	Und	Quant.	Valor Unit	Total	
Composição	91531 SINAPI	COMPACTADOR DE SOLOS DE PERCUSSÃO (SOQUETE) COM MOTOR A GASOLINA 4 TEMPOS, POTÊNCIA 4 CV - MANUTENÇÃO. AF_08/2015	CHOR - CUSTOS HORÁRIOS DE MÁQUINAS E EQUIPAMENTOS	H	1,0000000	0,90	0,90	
Insumo	00013458 SINAPI	COMPACTADOR DE SOLOS DE PERCURSAO (SOQUETE) COM MOTOR A GASOLINA 4 TEMPOS DE 4 HP (4 CV)	Equipamento	UN	0,0000667	13.530,62	0,90	
				MO sem LS =>	0,00	LS =>	0,00 MO com LS =>	0,00
				Valor do BDI =>	0,25	Valor com BDI =>	1,15	
Código	Banco	Descrição	Tipo	Und	Quant.	Valor Unit	Total	
Composição	91532 SINAPI	COMPACTADOR DE SOLOS DE PERCUSSÃO (SOQUETE) COM MOTOR A GASOLINA 4 TEMPOS, POTÊNCIA 4 CV - MATERIAIS NA OPERAÇÃO. AF_08/2015	CHOR - CUSTOS HORÁRIOS DE MÁQUINAS E EQUIPAMENTOS	H	1,0000000	6,14	6,14	
Insumo	00004222 SINAPI	GASOLINA COMUM	Material	L	1,0300000	5,97	6,14	
				MO sem LS =>	0,00	LS =>	0,00 MO com LS =>	0,00
				Valor do BDI =>	1,76	Valor com BDI =>	7,90	
Código	Banco	Descrição	Tipo	Und	Quant.	Valor Unit	Total	
Composição	103674 SINAPI	CONCRETAGEM DE VIGAS E LAJES, FCK=25 MPA, PARA LAJES PREMOLDADAS COM USO DE BOMBA - LANÇAMENTO, ADENSAMENTO E ACABAMENTO. AF_02/2022_PS	FUES - FUNDAÇÕES E ESTRUTURAS	m³	1,0000000	878,84	878,84	
Composição Auxiliar	88262 SINAPI	CARPINTEIRO DE FORMAS COM ENCARGOS COMPLEMENTARES	SEDI - SERVIÇOS DIVERSOS	H	0,1860000	26,99	5,02	
Composição Auxiliar	88309 SINAPI	PEDREIRO COM ENCARGOS COMPLEMENTARES	SEDI - SERVIÇOS DIVERSOS	H	1,1190000	27,37	30,62	
Composição Auxiliar	88316 SINAPI	SERVENTE COM ENCARGOS COMPLEMENTARES	SEDI - SERVIÇOS DIVERSOS	H	1,1920000	21,68	25,84	
Composição Auxiliar	90586 SINAPI	VIBRADOR DE IMERSÃO, DIÂMETRO DE PONTEIRA 45MM, MOTOR ELÉTRICO TRIFÁSICO POTÊNCIA DE 2 CV - CHP DIURNO. AF_06/2015	CHOR - CUSTOS HORÁRIOS DE MÁQUINAS E EQUIPAMENTOS	CHP	0,1940000	1,41	0,27	
Composição Auxiliar	90587 SINAPI	VIBRADOR DE IMERSÃO, DIÂMETRO DE PONTEIRA 45MM, MOTOR ELÉTRICO TRIFÁSICO POTÊNCIA DE 2 CV - CHI DIURNO. AF_06/2015	CHOR - CUSTOS HORÁRIOS DE MÁQUINAS E EQUIPAMENTOS	CHI	0,1790000	0,49	0,08	
Insumo	00001527 SINAPI	CONCRETO USINADO BOMBEAVEL, CLASSE DE RESISTENCIA C25, BRITA 0 E 1, SLUMP = 100 +/- 20 MM, COM BOMBEAMENTO (DISPONIBILIZACAO DE BOMBA), SEM O LANÇAMENTO (NBR 8953)	Material	m³	1,1030000	740,72	817,01	
				MO sem LS =>	43,19	LS =>	0,00 MO com LS =>	43,19
				Valor do BDI =>	253,28	Valor com BDI =>	1.132,12	
Código	Banco	Descrição	Tipo	Und	Quant.	Valor Unit	Total	
Composição	94964 SINAPI	CONCRETO FCK = 20MPA, TRAÇO 1.2.7.3 (EM MASSA SECA DE CIMENTO/ AREIA MÉDIA/ BRITA 1) - PREPARO MECÂNICO COM BETONEIRA 400 L. AF_05/2021	FUES - FUNDAÇÕES E ESTRUTURAS	m³	1,0000000	656,87	656,87	
Composição Auxiliar	88316 SINAPI	SERVENTE COM ENCARGOS COMPLEMENTARES	SEDI - SERVIÇOS DIVERSOS	H	2,5333000	21,68	54,92	
Composição Auxiliar	88377 SINAPI	OPERADOR DE BETONEIRA ESTACIONÁRIA/MISTURADOR COM ENCARGOS COMPLEMENTARES	SEDI - SERVIÇOS DIVERSOS	H	1,6046000	23,72	38,06	
Composição Auxiliar	88830 SINAPI	BETONEIRA CAPACIDADE NOMINAL DE 400 L, CAPACIDADE DE MISTURA 280 L, MOTOR ELÉTRICO TRIFÁSICO POTÊNCIA DE 2 CV, SEM CARREGADOR - CHP DIURNO. AF_05/2023	CHOR - CUSTOS HORÁRIOS DE MÁQUINAS E EQUIPAMENTOS	CHP	0,8259000	2,33	1,92	



SECRETARIA MUNICIPAL DE DESENVOLVIMENTO SOCIAL

PREFEITURA DE CURIONÓPOLIS
NOSSA GENTE. NOSSA MAIOR RIQUEZA



Composições Analíticas com Preço Unitário
CONTRATAÇÃO DE EMPRESA DE ENGENHARIA PARA REFORMA E AMPLIAÇÃO DO CENTRO DE REFERENCIA DE ASSISTENCIA SOCIAL LOCALIZADO DO BAIRRO JARDIM PANORAMA, MUNICIPIO DE CURIONOPOLIS PA

Bancos
SINAPI - 10/2023 - Pará
SBC - 11/2023 - Pará
ORSE - 09/2023 - Sergipe
SEDOF - 10/2023 - Pará
SEINFRA - 028 - Ceará

B.D.I.
28,82%

Encargos Sociais
Não Desonerado: embutido nos preços unitário dos insumos de mão de obra, de acordo com as bases.

Composições Analíticas com Preço Unitário										
Composição Auxiliar	88831	SINAPI	BETONEIRA CAPACIDADE NOMINAL DE 400 L, CAPACIDADE DE MISTURA 260 L, MOTOR ELÉTRICO TRIFÁSICO POTÊNCIA DE 2 CV, SEM CARREGADOR - CHI DIURNO. AF_05/2023	CHOR - CUSTOS HORÁRIOS DE MÁQUINAS E EQUIPAMENTOS	CHI	0,7787000	0,45	0,35		
Insumo	00000370	SINAPI	AREIA MÉDIA - POSTO JAZIDA/FORNECEDOR (RETIRADO NA JAZIDA, SEM TRANSPORTE)	Material	m³	0,7558000	97,50	73,69		
Insumo	00001379	SINAPI	CIMENTO PORTLAND COMPOSTO CP II-32	Material	KG	322,9777000	1,14	368,19		
Insumo	00004721	SINAPI	PEDRA BRITADA N. 1 (9,5 a 19 MM) POSTO PEDREIRA/FORNECEDOR, SEM FRETE	Material	m³	0,5872000	203,92	119,74		
				MO sem LS =>		64,59	LS =>	0,00	MO com LS =>	64,59
				Valor do BDI =>		169,30			Valor com BDI =>	846,17

Código	Banco	Descrição	Tipo	Und	Quant.	Valor Unit	Total			
Composição	94968	SINAPI	CONCRETO MAGRO PARA LASTRO, TRAÇO 1:4,5:4,5 (EM MASSA SECA DE CIMENTO/ AREIA MÉDIA/ BRITA 1) - PREPARO MECÂNICO COM BETONEIRA 600 L. AF_05/2021	FUES - FUNDAÇÕES E ESTRUTURAS	m³	1,0000000	526,08	526,08		
Composição Auxiliar	88316	SINAPI	SERVENTE COM ENCARGOS COMPLEMENTARES	SEDI - SERVIÇOS DIVERSOS	H	2,1058000	21,68	45,65		
Composição Auxiliar	88377	SINAPI	OPERADOR DE BETONEIRA ESTACIONÁRIA/MISTURADOR COM ENCARGOS COMPLEMENTARES	SEDI - SERVIÇOS DIVERSOS	H	1,3315000	23,72	31,58		
Composição Auxiliar	89225	SINAPI	BETONEIRA CAPACIDADE NOMINAL DE 600 L, CAPACIDADE DE MISTURA 360 L, MOTOR ELÉTRICO TRIFÁSICO POTÊNCIA DE 4 CV, SEM CARREGADOR - CHP DIURNO. AF_05/2023	CHOR - CUSTOS HORÁRIOS DE MÁQUINAS E EQUIPAMENTOS	CHP	0,6853000	6,52	4,46		
Composição Auxiliar	89226	SINAPI	BETONEIRA CAPACIDADE NOMINAL DE 600 L, CAPACIDADE DE MISTURA 360 L, MOTOR ELÉTRICO TRIFÁSICO POTÊNCIA DE 4 CV, SEM CARREGADOR - CHI DIURNO. AF_05/2023	CHOR - CUSTOS HORÁRIOS DE MÁQUINAS E EQUIPAMENTOS	CHI	0,6462000	1,87	1,20		
Insumo	00000370	SINAPI	AREIA MÉDIA - POSTO JAZIDA/FORNECEDOR (RETIRADO NA JAZIDA, SEM TRANSPORTE)	Material	m³	0,8325000	97,50	81,16		
Insumo	00001379	SINAPI	CIMENTO PORTLAND COMPOSTO CP II-32	Material	KG	213,4531000	1,14	243,33		
Insumo	00004721	SINAPI	PEDRA BRITADA N. 1 (9,5 a 19 MM) POSTO PEDREIRA/FORNECEDOR, SEM FRETE	Material	m³	0,5821000	203,92	118,70		
				MO sem LS =>		53,65	LS =>	0,00	MO com LS =>	53,65
				Valor do BDI =>		151,61			Valor com BDI =>	677,69

Código	Banco	Descrição	Tipo	Und	Quant.	Valor Unit	Total			
Composição	C3266	SEINFRA	CONCRETO P/VIBR., FCK=10MPa COM AGREGADO PRODUZIDO (S/TRANSP.)	CONCRETOS	m³	1,0000000	428,08	428,08		
Composição Auxiliar	C3253	SEINFRA	BRITA PRODUZIDA PARA USOS DIVERSOS	PRODUÇÃO DE MATERIAIS	m³	0,8360000	103,40	86,44		
Composição Auxiliar	C3130	SEINFRA	AREIA DE RIO - EXTRAÇÃO	PRODUÇÃO DE MATERIAIS	m³	0,9197000	8,94	8,22		
Insumo	10566	SEINFRA	BETONEIRA COM MOTOR A DIESEL (CHI)	Equipamento	H	0,0000000	25,23	0,00		
Insumo	10680	SEINFRA	BETONEIRA COM MOTOR A DIESEL (CHP)	Equipamento	H	1,0000000	31,52	31,52		
Insumo	10805	SEINFRA	CIMENTO PORTLAND	Material	KG	254,0000000	0,71	180,34		
Insumo	12543	SEINFRA	SERVENTE	Mão de Obra	H	6,0000000	20,26	121,56		
				MO sem LS =>		137,98	LS =>	0,00	MO com LS =>	137,98
				Valor do BDI =>		123,37			Valor com BDI =>	551,45

Código	Banco	Descrição	Tipo	Und	Quant.	Valor Unit	Total			
Composição	92803	SINAPI	CORTE E DOBRA DE AÇO CA-50, DIÂMETRO DE 10,0 MM. AF_06/2022	FUES - FUNDAÇÕES E ESTRUTURAS	KG	1,0000000	9,28	9,28		
Composição Auxiliar	88238	SINAPI	AJUDANTE DE ARMADOR COM ENCARGOS COMPLEMENTARES	SEDI - SERVIÇOS DIVERSOS	H	0,0014000	22,21	0,03		
Composição Auxiliar	88245	SINAPI	ARMADOR COM ENCARGOS COMPLEMENTARES	SEDI - SERVIÇOS DIVERSOS	H	0,0088000	27,17	0,23		
Insumo	00000034	SINAPI	ACO CA-50, 10,0 MM, VERGALHAO	Material	KG	1,1100000	8,13	9,02		
				MO sem LS =>		0,19	LS =>	0,00	MO com LS =>	0,19
				Valor do BDI =>		2,67			Valor com BDI =>	11,95

Código	Banco	Descrição	Tipo	Und	Quant.	Valor Unit	Total			
Composição	92795	SINAPI	CORTE E DOBRA DE AÇO CA-50, DIÂMETRO DE 12,5 MM, UTILIZADO EM ESTRUTURAS DIVERSAS, EXCETO LAJES. AF_12/2015	FUES - FUNDAÇÕES E ESTRUTURAS	KG	1,0000000	8,02	8,02		
Composição Auxiliar	88238	SINAPI	AJUDANTE DE ARMADOR COM ENCARGOS COMPLEMENTARES	SEDI - SERVIÇOS DIVERSOS	H	0,0010000	22,21	0,02		
Composição Auxiliar	88245	SINAPI	ARMADOR COM ENCARGOS COMPLEMENTARES	SEDI - SERVIÇOS DIVERSOS	H	0,0070000	27,17	0,19		
Insumo	00043055	SINAPI	ACO CA-50, 12,5 MM OU 16,0 MM, VERGALHAO	Material	KG	1,1100000	7,04	7,81		
				MO sem LS =>		0,14	LS =>	0,00	MO com LS =>	0,14
				Valor do BDI =>		2,31			Valor com BDI =>	10,33

Código	Banco	Descrição	Tipo	Und	Quant.	Valor Unit	Total			
Composição	92804	SINAPI	CORTE E DOBRA DE AÇO CA-50, DIÂMETRO DE 12,5 MM. AF_06/2022	FUES - FUNDAÇÕES E ESTRUTURAS	KG	1,0000000	7,95	7,95		
Composição Auxiliar	88238	SINAPI	AJUDANTE DE ARMADOR COM ENCARGOS COMPLEMENTARES	SEDI - SERVIÇOS DIVERSOS	H	0,0008000	22,21	0,01		
Composição Auxiliar	88245	SINAPI	ARMADOR COM ENCARGOS COMPLEMENTARES	SEDI - SERVIÇOS DIVERSOS	H	0,0048000	27,17	0,13		
Insumo	00043055	SINAPI	ACO CA-50, 12,5 MM OU 16,0 MM, VERGALHAO	Material	KG	1,1100000	7,04	7,81		
				MO sem LS =>		0,10	LS =>	0,00	MO com LS =>	0,10
				Valor do BDI =>		2,29			Valor com BDI =>	10,24

Código	Banco	Descrição	Tipo	Und	Quant.	Valor Unit	Total			
Composição	92802	SINAPI	CORTE E DOBRA DE AÇO CA-50, DIÂMETRO DE 8,0 MM. AF_06/2022	FUES - FUNDAÇÕES E ESTRUTURAS	KG	1,0000000	10,05	10,05		
Composição Auxiliar	88238	SINAPI	AJUDANTE DE ARMADOR COM ENCARGOS COMPLEMENTARES	SEDI - SERVIÇOS DIVERSOS	H	0,0026000	22,21	0,05		
Composição Auxiliar	88245	SINAPI	ARMADOR COM ENCARGOS COMPLEMENTARES	SEDI - SERVIÇOS DIVERSOS	H	0,0162000	27,17	0,44		
Insumo	00000033	SINAPI	ACO CA-50, 8,0 MM, VERGALHAO	Material	KG	1,1100000	8,62	9,56		
				MO sem LS =>		0,34	LS =>	0,00	MO com LS =>	0,34
				Valor do BDI =>		2,89			Valor com BDI =>	12,94

Código	Banco	Descrição	Tipo	Und	Quant.	Valor Unit	Total
--------	-------	-----------	------	-----	--------	------------	-------



SECRETARIA MUNICIPAL DE DESENVOLVIMENTO SOCIAL



Composições Analíticas com Preço Unitário
CONTRATAÇÃO DE EMPRESA DE ENGENHARIA PARA REFORMA E AMPLIAÇÃO DO CENTRO DE REFERENCIA DE ASSISTENCIA SOCIAL LOCALIZADO DO BAIRRO JARDIM PANORAMA, MUNICIPIO DE CURIONOPOLIS PA

Bancos
SINAPI - 10/2023 - Pará
SBC - 11/2023 - Pará
ORSE - 09/2023 - Sergipe
SEDOP - 10/2023 - Pará
SEINFRA - 028 - Ceará

B.D.J.
28,82%

Encargos Sociais
Não Desonerado: embutido nos preços unitário dos insumos de mão de obra, de acordo com as bases.

Table with columns: Composição, Código Banco, Descrição, Tipo, Und, Quant., Valor Unit, Total. It lists various construction materials and services with their respective prices and quantities.



SECRETARIA MUNICIPAL DE DESENVOLVIMENTO SOCIAL



Composições Analíticas com Preço Unitário
CONTRATAÇÃO DE EMPRESA DE ENGENHARIA PARA REFORMA E AMPLIAÇÃO DO CENTRO DE REFERÊNCIA DE ASSISTÊNCIA SOCIAL LOCALIZADO DO BAIRRO JARDIM PANORAMA, MUNICÍPIO DE CURIONÓPOLIS PA

Bancos
SINAPI - 10/2023 - Pará
SBC - 11/2023 - Pará
ORSE - 09/2023 - Sergipe
SEDOP - 10/2023 - Pará
SEINFRA - 028 - Ceará

B.D.I.
28,82%

Encargos Sociais
Não Desonerado: embutido nos preços unitário dos insumos de mão de obra, de acordo com as bases.

Composições Analíticas com Preço Unitário									
Insumo	Código	Banco	Descrição	Tipo	Und	Quant.	Valor Unit	Total	
	MO378000	SEDOP	ARMADOR	Mão de Obra	H	0,0121000	16,82	0,20	
				MO sem LS =>		0,20	LS => 0,00	MO com LS =>	0,20
				Valor do BDI =>		0,05		Valor com BDI =>	0,25
Composição	95314	SINAPI	CURSO DE CAPACITAÇÃO PARA ARMADOR (ENCARGOS COMPLEMENTARES) - HORISTA	SEDI - SERVIÇOS DIVERSOS	H	1,0000000	0,23	0,23	
Insumo	00000378	SINAPI	ARMADOR (HORISTA)	Mão de Obra	H	0,0121100	19,52	0,23	
				MO sem LS =>		0,23	LS => 0,00	MO com LS =>	0,23
				Valor do BDI =>		0,06		Valor com BDI =>	0,29
Composição	295316	SEDOP	CURSO DE CAPACITAÇÃO PARA AUXILIAR DE ELETRICISTA (ENCARGOS COMPLEMENTARES) - HORISTA	SEDI - SERVIÇOS DIVERSOS	H	1,0000000	0,47	0,47	
Insumo	MO247000	SEDOP	AJUDANTE DE ELETRICISTA	Mão de Obra	H	0,0392000	12,18	0,47	
				MO sem LS =>		0,47	LS => 0,00	MO com LS =>	0,47
				Valor do BDI =>		0,13		Valor com BDI =>	0,60
Composição	95316	SINAPI	CURSO DE CAPACITAÇÃO PARA AUXILIAR DE ELETRICISTA (ENCARGOS COMPLEMENTARES) - HORISTA	SEDI - SERVIÇOS DIVERSOS	H	1,0000000	0,57	0,57	
Insumo	00000247	SINAPI	AJUDANTE DE ELETRICISTA (HORISTA)	Mão de Obra	H	0,0391600	14,62	0,57	
				MO sem LS =>		0,57	LS => 0,00	MO com LS =>	0,57
				Valor do BDI =>		0,16		Valor com BDI =>	0,73
Composição	95317	SINAPI	CURSO DE CAPACITAÇÃO PARA AUXILIAR DE ENCANADOR OU BOMBEIRO HIDRÁULICO (ENCARGOS COMPLEMENTARES) - HORISTA	SEDI - SERVIÇOS DIVERSOS	H	1,0000000	0,27	0,27	
Insumo	00000246	SINAPI	AUXILIAR DE ENCANADOR OU BOMBEIRO HIDRAULICO (HORISTA)	Mão de Obra	H	0,0188700	14,62	0,27	
				MO sem LS =>		0,27	LS => 0,00	MO com LS =>	0,27
				Valor do BDI =>		0,07		Valor com BDI =>	0,34
Composição	295317	SEDOP	CURSO DE CAPACITAÇÃO PARA AUXILIAR DE ENCANADOR OU BOMBEIRO HIDRÁULICO (ENCARGOS COMPLEMENTARES) - HORISTA	SEDI - SERVIÇOS DIVERSOS	H	1,0000000	0,23	0,23	
Insumo	MO246000	SEDOP	AUXILIAR DE ENCANADOR OU BOMBEIRO HIDRÁULICO	Mão de Obra	H	0,0189000	12,18	0,23	
				MO sem LS =>		0,23	LS => 0,00	MO com LS =>	0,23
				Valor do BDI =>		0,06		Valor com BDI =>	0,29
Composição	295320	SEDOP	CURSO DE CAPACITAÇÃO PARA AUXILIAR DE SERRALHEIRO (ENCARGOS COMPLEMENTARES) - HORISTA	SEDI - SERVIÇOS DIVERSOS	H	1,0000000	0,14	0,14	
Insumo	MO252000	SEDOP	AJUDANTE DE SERRALHEIRO	Mão de Obra	H	0,0121000	12,18	0,14	
				MO sem LS =>		0,14	LS => 0,00	MO com LS =>	0,14
				Valor do BDI =>		0,04		Valor com BDI =>	0,18
Composição	95320	SINAPI	CURSO DE CAPACITAÇÃO PARA AUXILIAR DE SERRALHEIRO (ENCARGOS COMPLEMENTARES) - HORISTA	SEDI - SERVIÇOS DIVERSOS	H	1,0000000	0,17	0,17	
Insumo	00000252	SINAPI	AJUDANTE DE SERRALHEIRO (HORISTA)	Mão de Obra	H	0,0121100	14,62	0,17	
				MO sem LS =>		0,17	LS => 0,00	MO com LS =>	0,17
				Valor do BDI =>		0,04		Valor com BDI =>	0,21
Composição	95324	SINAPI	CURSO DE CAPACITAÇÃO PARA AZULEJISTA OU LADRILHISTA (ENCARGOS COMPLEMENTARES) - HORISTA	SEDI - SERVIÇOS DIVERSOS	H	1,0000000	0,30	0,30	
Insumo	00004760	SINAPI	AZULEJISTA OU LADRILHEIRO (HORISTA)	Mão de Obra	H	0,0154900	19,52	0,30	
				MO sem LS =>		0,30	LS => 0,00	MO com LS =>	0,30
				Valor do BDI =>		0,08		Valor com BDI =>	0,38
Composição	295329	SEDOP	CURSO DE CAPACITAÇÃO PARA CARPINTEIRO (ENCARGOS COMPLEMENTARES) - HORISTA	SEDI - SERVIÇOS DIVERSOS	H	1,0000000	0,26	0,26	
Insumo	MO121400	SEDOP	CARPINTEIRO	Mão de Obra	H	0,0155000	16,82	0,26	
				MO sem LS =>		0,26	LS => 0,00	MO com LS =>	0,26
				Valor do BDI =>		0,07		Valor com BDI =>	0,33
Composição	95329	SINAPI	CURSO DE CAPACITAÇÃO PARA CARPINTEIRO DE ESQUADRIA (ENCARGOS COMPLEMENTARES) - HORISTA	SEDI - SERVIÇOS DIVERSOS	H	1,0000000	0,28	0,28	
Insumo	00001214	SINAPI	CARPINTEIRO DE ESQUADRIAS (HORISTA)	Mão de Obra	H	0,0154900	18,36	0,28	
				MO sem LS =>		0,28	LS => 0,00	MO com LS =>	0,28
				Valor do BDI =>		0,08		Valor com BDI =>	0,36
Composição	95330	SINAPI	CURSO DE CAPACITAÇÃO PARA CARPINTEIRO DE FÓRMAS (ENCARGOS COMPLEMENTARES) - HORISTA	SEDI - SERVIÇOS DIVERSOS	H	1,0000000	0,23	0,23	
Insumo	00001213	SINAPI	CARPINTEIRO DE FORMAS (HORISTA)	Mão de Obra	H	0,0121100	19,52	0,23	
				MO sem LS =>		0,23	LS => 0,00	MO com LS =>	0,23
				Valor do BDI =>		0,06		Valor com BDI =>	0,29
Composição	95332	SINAPI	CURSO DE CAPACITAÇÃO PARA ELETRICISTA (ENCARGOS COMPLEMENTARES) - HORISTA	SEDI - SERVIÇOS DIVERSOS	H	1,0000000	0,76	0,76	
Insumo	00002436	SINAPI	ELETRICISTA (HORISTA)	Mão de Obra	H	0,0391600	19,52	0,76	
				MO sem LS =>		0,76	LS => 0,00	MO com LS =>	0,76
				Valor do BDI =>		0,21		Valor com BDI =>	0,97



SECRETARIA MUNICIPAL DE DESENVOLVIMENTO SOCIAL



Composições Analíticas com Preço Unitário
CONTRATAÇÃO DE EMPRESA DE ENGENHARIA PARA REFORMA E AMPLIAÇÃO DO CENTRO DE REFERENCIA DE ASSISTENCIA SOCIAL LOCALIZADO DO BAIRRO JARDIM PANORAMA, MUNICIPIO DE CURIONOPOLIS PA

Bancos
SINAPI - 10/2023 - Pará
SBC - 11/2023 - Pará
ORSE - 09/2023 - Sergipe
SEDOP - 10/2023 - Pará
SEINFRA - 028 - Ceará

B.D.I.
28,82%

Encargos Sociais
Não Desonerado: embutido nos preços unitário dos insumos de mão de obra, de acordo com as bases.

Composições Analíticas com Preço Unitário

	Código	Banco	Descrição	Tipo	Und	Quant.	Valor Unit	Total
Composição	295332	SEDOP	CURSO DE CAPACITAÇÃO PARA ELETRICISTA (ENCARGOS COMPLEMENTARES) - HORISTA		H	1,0000000	0,65	0,65
Insumo	MO243600	SEDOP	ELETRICISTA	Mão de Obra	H	0,0392000	16,82	0,65
			MO sem LS =>	0,65	LS =>	0,00	MO com LS =>	0,65
			Valor do BDI =>	0,18			Valor com BDI =>	0,83
Composição	295335	SEDOP	CURSO DE CAPACITAÇÃO PARA ENCANADOR OU BOMBEIRO HIDRAULICO (ENCARGOS COMPLEMENTARES) - HORISTA		H	1,0000000	0,31	0,31
Insumo	MO269600	SEDOP	ENCANADOR OU BOMBEIRO HIDRAULICO	Mão de Obra	H	0,0189000	16,82	0,31
			MO sem LS =>	0,31	LS =>	0,00	MO com LS =>	0,31
			Valor do BDI =>	0,08			Valor com BDI =>	0,39
Composição	95335	SINAPI	CURSO DE CAPACITAÇÃO PARA ENCANADOR OU BOMBEIRO HIDRAULICO (ENCARGOS COMPLEMENTARES) - HORISTA	SEDI - SERVIÇOS DIVERSOS	H	1,0000000	0,36	0,36
Insumo	00002696	SINAPI	ENCANADOR OU BOMBEIRO HIDRAULICO (HORISTA)	Mão de Obra	H	0,0188700	19,52	0,36
			MO sem LS =>	0,36	LS =>	0,00	MO com LS =>	0,36
			Valor do BDI =>	0,10			Valor com BDI =>	0,46
Composição	95422	SINAPI	CURSO DE CAPACITAÇÃO PARA ENCARREGADO GERAL DE OBRAS (ENCARGOS COMPLEMENTARES) - MENSALISTA	SEDI - SERVIÇOS DIVERSOS	MES	1,0000000	62,78	62,78
Insumo	00040818	SINAPI	ENCARREGADO GERAL DE OBRAS (MENSALISTA)	Mão de Obra	MES	0,0167500	3.748,33	62,78
			MO sem LS =>	62,78	LS =>	0,00	MO com LS =>	62,78
			Valor do BDI =>	18,09			Valor com BDI =>	80,87
Composição	95403	SINAPI	CURSO DE CAPACITAÇÃO PARA ENGENHEIRO CIVIL DE OBRA PLENO (ENCARGOS COMPLEMENTARES) - HORISTA	SEDI - SERVIÇOS DIVERSOS	H	1,0000000	1,81	1,81
Insumo	00002707	SINAPI	ENGENHEIRO CIVIL DE OBRA PLENO (HORISTA)	Mão de Obra	H	0,0154900	117,04	1,81
			MO sem LS =>	1,81	LS =>	0,00	MO com LS =>	1,81
			Valor do BDI =>	0,52			Valor com BDI =>	2,33
Composição	95417	SINAPI	CURSO DE CAPACITAÇÃO PARA ENGENHEIRO CIVIL DE OBRA PLENO (ENCARGOS COMPLEMENTARES) - MENSALISTA	SEDI - SERVIÇOS DIVERSOS	MES	1,0000000	236,34	236,34
Insumo	00040813	SINAPI	ENGENHEIRO CIVIL DE OBRA PLENO (MENSALISTA)	Mão de Obra	MES	0,0116600	20.269,78	236,34
			MO sem LS =>	236,34	LS =>	0,00	MO com LS =>	236,34
			Valor do BDI =>	68,11			Valor com BDI =>	304,45
Composição	95338	SINAPI	CURSO DE CAPACITAÇÃO PARA IMPERMEABILIZADOR (ENCARGOS COMPLEMENTARES) - HORISTA	SEDI - SERVIÇOS DIVERSOS	H	1,0000000	0,33	0,33
Insumo	00012873	SINAPI	IMPERMEABILIZADOR (HORISTA)	Mão de Obra	H	0,0222500	15,08	0,33
			MO sem LS =>	0,33	LS =>	0,00	MO com LS =>	0,33
			Valor do BDI =>	0,09			Valor com BDI =>	0,42
Composição	95390	SINAPI	CURSO DE CAPACITAÇÃO PARA JARDINEIRO (ENCARGOS COMPLEMENTARES) - HORISTA	SEDI - SERVIÇOS DIVERSOS	H	1,0000000	0,08	0,08
Insumo	00044503	SINAPI	JARDINEIRO (HORISTA)	Mão de Obra	H	0,0053400	15,34	0,08
			MO sem LS =>	0,08	LS =>	0,00	MO com LS =>	0,08
			Valor do BDI =>	0,02			Valor com BDI =>	0,10
Composição	295341	SEDOP	CURSO DE CAPACITAÇÃO PARA MARMORISTA/GRANITE (ENCARGOS COMPLEMENTARES) - HORISTA		H	1,0000000	0,26	0,26
Insumo	MO475500	SEDOP	MARMORISTA / GRANITEIRO	Mão de Obra	H	0,0155000	16,82	0,26
			MO sem LS =>	0,26	LS =>	0,00	MO com LS =>	0,26
			Valor do BDI =>	0,07			Valor com BDI =>	0,33
Composição	295344	SEDOP	CURSO DE CAPACITAÇÃO PARA MONTADOR DE ESTRUTURA METÁLICA (ENCARGOS COMPLEMENTARES) - HORISTA		H	1,0000000	0,20	0,20
Insumo	MO444970	SEDOP	MONTADOR	Mão de Obra	H	0,0121000	16,82	0,20
			MO sem LS =>	0,20	LS =>	0,00	MO com LS =>	0,20
			Valor do BDI =>	0,05			Valor com BDI =>	0,25
Composição	95346	SINAPI	CURSO DE CAPACITAÇÃO PARA MOTORISTA DE BASCULANTE (ENCARGOS COMPLEMENTARES) - HORISTA	SEDI - SERVIÇOS DIVERSOS	H	1,0000000	0,11	0,11
Insumo	00020020	SINAPI	MOTORISTA DE CAMINHÃO-BASCULANTE (HORISTA)	Mão de Obra	H	0,0053400	20,64	0,11
			MO sem LS =>	0,11	LS =>	0,00	MO com LS =>	0,11
			Valor do BDI =>	0,03			Valor com BDI =>	0,14
Composição	95347	SINAPI	CURSO DE CAPACITAÇÃO PARA MOTORISTA DE CAMINHÃO (ENCARGOS COMPLEMENTARES) - HORISTA	SEDI - SERVIÇOS DIVERSOS	H	1,0000000	0,10	0,10
Insumo	00004093	SINAPI	MOTORISTA DE CAMINHÃO (HORISTA)	Mão de Obra	H	0,0053400	19,87	0,10
			MO sem LS =>	0,10	LS =>	0,00	MO com LS =>	0,10
			Valor do BDI =>	0,02			Valor com BDI =>	0,12
Composição	95351	SINAPI	CURSO DE CAPACITAÇÃO PARA MOTORISTA OPERADOR DE MUNCK (ENCARGOS COMPLEMENTARES) - HORISTA	SEDI - SERVIÇOS DIVERSOS	H	1,0000000	0,38	0,38
Insumo	00004096	SINAPI	MOTORISTA OPERADOR DE CAMINHÃO COM MUNCK (HORISTA)	Mão de Obra	H	0,0171800	22,28	0,38
			MO sem LS =>	0,38	LS =>	0,00	MO com LS =>	0,38



SECRETARIA MUNICIPAL DE DESENVOLVIMENTO SOCIAL



Composições Analíticas com Preço Unitário
CONTRATAÇÃO DE EMPRESA DE ENGENHARIA PARA REFORMA E AMPLIAÇÃO DO CENTRO DE REFERENCIA DE ASSISTENCIA SOCIAL LOCALIZADO DO BAIRRO JARDIM PANORAMA, MUNICIPIO DE CURIONOPOLIS PA

Bancos
SINAPI - 10/2023 - Pará
SBC - 11/2023 - Pará
ORSE - 09/2023 - Sergipe
SEDOP - 10/2023 - Pará
SEINFRA - 028 - Ceará

B.D.I.
28,82%

Encargos Sociais
Não Desonerado: embutido nos preços unitário dos insumos de mão de obra, de acordo com as bases.

Composições Analíticas com Preço Unitário

Table with columns: Código, Banco, Descrição, Tipo, Und, Quant., Valor Unit, Total. It lists various construction services like 'CURSO DE CAPACITAÇÃO PARA OPERADOR DE BETONEIRA' and 'OPERADOR DE BETONEIRA /MISTURADOR' with their respective costs and BDI values.



Composições Analíticas com Preço Unitário
CONTRATAÇÃO DE EMPRESA DE ENGENHARIA PARA REFORMA E AMPLIAÇÃO DO CENTRO DE REFERENCIA DE ASSISTENCIA SOCIAL LOCALIZADO DO BARRIO JARDIM PANORAMA, MUNICIPIO DE CURIONOPOLIS PA

Bancos SINAPI - 10/2023 - Pará SBC - 11/2023 - Pará ORSE - 09/2023 - Sergipe SEDOP - 10/2023 - Pará SEINFRA - 028 - Ceará

B.D.I. 28,82%

Encargos Sociais Não Desonerado: embutido nos preços unitário dos insumos de mão de obra, de acordo com as bases.

Composições Analíticas com Preço Unitário

Table with columns: Insumo, Código, Banco, Descrição, Tipo, Und, Quant., Valor Unit, Total. It lists various construction materials and services like 'Mão de Obra', 'CURSO DE CAPACITAÇÃO PARA SERRALHEIRO', 'CURSO DE CAPACITAÇÃO PARA SERVENTE', etc.



SECRETARIA MUNICIPAL DE DESENVOLVIMENTO SOCIAL

PREFEITURA DE CURIONÓPOLIS



Composições Analíticas com Preço Unitário
CONTRATAÇÃO DE EMPRESA DE ENGENHARIA PARA REFORMA E AMPLIAÇÃO DO CENTRO DE REFERENCIA DE ASSISTENCIA SOCIAL LOCALIZADO DO BAIRRO JARDIM PANORAMA, MUNICIPIO DE CURIONOPOLIS PA

Bancos
SINAPI - 10/2023 - Pará
SBC - 11/2023 - Pará
ORSE - 09/2023 - Sergipe
SEDP - 10/2023 - Pará
SEINFRA - 028 - Ceará

B.D.I.
28,82%

Encargos Sociais
Não Desonerado: embutido nos preços unitário dos insumos de mão de obra, de acordo com as bases.

Composições Analíticas com Preço Unitário

Table with columns: Insumo, Código, Banco, Descrição, Tipo, Und, Quant., Valor Unit, Total. It lists various construction materials and services with their respective units and costs.



SECRETARIA MUNICIPAL DE DESENVOLVIMENTO SOCIAL



Composições Analíticas com Preço Unitário
CONTRATAÇÃO DE EMPRESA DE ENGENHARIA PARA REFORMA E AMPLIAÇÃO DO CENTRO DE REFERENCIA DE ASSISTENCIA SOCIAL LOCALIZADO DO BAIRRO JARDIM PANORAMA, MUNICIPIO DE CURIONOPOLIS PA

Bancos
SINAPI - 10/2023 - Pará
SBC - 11/2023 - Pará
ORSE - 09/2023 - Sergipe
SE Dop - 10/2023 - Pará
SEINFRA - 028 - Ceará

B.D.I.
28,82%

Encargos Sociais
Não Desonerado: embutido nos preços unitário dos insumos de mão de obra, de acordo com as bases.

Table with 8 columns: Insumo, Código, Banco, Descrição, Tipo, Und, Quant., Valor Unit, Total. Includes summary rows for MO sem LS, LS, MO com LS, and Valor do BDI.

Table with 8 columns: Código, Banco, Descrição, Tipo, Und, Quant., Valor Unit, Total. Includes summary rows for MO sem LS, LS, MO com LS, and Valor do BDI.

Table with 8 columns: Código, Banco, Descrição, Tipo, Und, Quant., Valor Unit, Total. Includes summary rows for MO sem LS, LS, MO com LS, and Valor do BDI.

Table with 8 columns: Código, Banco, Descrição, Tipo, Und, Quant., Valor Unit, Total. Includes summary rows for MO sem LS, LS, MO com LS, and Valor do BDI.

Table with 8 columns: Código, Banco, Descrição, Tipo, Und, Quant., Valor Unit, Total. Includes summary rows for MO sem LS, LS, MO com LS, and Valor do BDI.

Table with 8 columns: Código, Banco, Descrição, Tipo, Und, Quant., Valor Unit, Total. Includes summary rows for MO sem LS, LS, MO com LS, and Valor do BDI.

Table with 8 columns: Código, Banco, Descrição, Tipo, Und, Quant., Valor Unit, Total. Includes summary rows for MO sem LS, LS, MO com LS, and Valor do BDI.

Table with 8 columns: Código, Banco, Descrição, Tipo, Und, Quant., Valor Unit, Total. Includes summary rows for MO sem LS, LS, MO com LS, and Valor do BDI.



SECRETARIA MUNICIPAL DE DESENVOLVIMENTO SOCIAL



Composições Analíticas com Preço Unitário
CONTRATAÇÃO DE EMPRESA DE ENGENHARIA PARA REFORMA E AMPLIAÇÃO DO CENTRO DE REFERENCIA DE ASSISTENCIA SOCIAL LOCALIZADO DO BAIRRO JARDIM PANORAMA, MUNICIPIO DE CURIONOPOLIS PA

Bancos
SINAPI - 10/2023 - Pará
SBC - 11/2023 - Pará
ORSE - 09/2023 - Sergipe
SEDOF - 10/2023 - Pará
SEINFRA - 028 - Ceará

B.D.I.
28,82%

Encargos Sociais
Não Desonerado: embutido nos preços unitário dos insumos de mão de obra, de acordo com as bases.

Main table with columns: Composição, Código, Banco, Descrição, Tipo, Und, Quant., Valor Unit, Total. Includes sub-totals for MO sem LS, LS, MO com LS, and Valor do BDI.



SECRETARIA MUNICIPAL DE DESENVOLVIMENTO SOCIAL



Composições Analíticas com Preço Unitário
CONTRATAÇÃO DE EMPRESA DE ENGENHARIA PARA REFORMA E AMPLIAÇÃO DO CENTRO DE REFERENCIA DE ASSISTENCIA SOCIAL LOCALIZADO DO BAIRRO JARDIM PANORAMA, MUNICIPIO DE CURIONOPOLIS PA

Bancos
SINAPI - 10/2023 - Pará
SBC - 11/2023 - Pará
ORSE - 09/2023 - Sergipe
SE Dop - 10/2023 - Pará
SEINFRA - 028 - Ceará

B.D.I.
28,82%

Encargos Sociais
Não Desonerado: embutido nos preços unitários dos insumos de mão de obra, de acordo com as bases.

Composições Analíticas com Preço Unitário

Composição	Código	Banco	Descrição	Tipo	Und	Quant.	Valor Unit	Total	
93572	SINAPI		ENCARREGADO GERAL DE OBRAS COM ENCARGOS COMPLEMENTARES	SEDI - SERVIÇOS DIVERSOS	MES	1,0000000	4.282,56	4.282,56	
95422	SINAPI		CURSO DE CAPACITAÇÃO PARA ENCARREGADO GERAL DE OBRAS (ENCARGOS COMPLEMENTARES) - MENSALISTA	SEDI - SERVIÇOS DIVERSOS	MES	1,0000000	62,78	62,78	
00040818	SINAPI		ENCARREGADO GERAL DE OBRAS (MENSALISTA)	Mão de Obra	MES	1,0000000	3.748,33	3.748,33	
00040863	SINAPI		EXAMES - MENSALISTA (COLETADO CAIXA - ENCARGOS COMPLEMENTARES)	Material	MES	1,0000000	215,56	215,56	
00040864	SINAPI		SEGURO - MENSALISTA (COLETADO CAIXA - ENCARGOS COMPLEMENTARES)	Material	MES	1,0000000	12,89	12,89	
00043475	SINAPI		FERRAMENTAS - FAMILIA ENCARREGADO GERAL - MENSALISTA (ENCARGOS COMPLEMENTARES - COLETADO CAIXA)	Equipamento	MES	1,0000000	21,49	21,49	
00043499	SINAPI		EPI - FAMILIA ENCARREGADO GERAL - MENSALISTA (ENCARGOS COMPLEMENTARES - COLETADO CAIXA)	Equipamento	MES	1,0000000	221,51	221,51	
				MO sem LS =>		3.811,11	LS =>	0,00 MO com LS =>	3.811,11
				Valor do BDI =>		1.234,23	Valor com BDI =>	5.516,79	

Composição	Código	Banco	Descrição	Tipo	Und	Quant.	Valor Unit	Total	
90778	SINAPI		ENGENHEIRO CIVIL DE OBRA PLENO COM ENCARGOS COMPLEMENTARES	SEDI - SERVIÇOS DIVERSOS	H	1,0000000	120,78	120,78	
95403	SINAPI		CURSO DE CAPACITAÇÃO PARA ENGENHEIRO CIVIL DE OBRA PLENO (ENCARGOS COMPLEMENTARES) - HORISTA	SEDI - SERVIÇOS DIVERSOS	H	1,0000000	1,81	1,81	
00002707	SINAPI		ENGENHEIRO CIVIL DE OBRA PLENO (HORISTA)	Mão de Obra	H	1,0000000	117,04	117,04	
00037372	SINAPI		EXAMES - HORISTA (COLETADO CAIXA - ENCARGOS COMPLEMENTARES)	Outros	H	1,0000000	1,14	1,14	
00037373	SINAPI		SEGURO - HORISTA (COLETADO CAIXA - ENCARGOS COMPLEMENTARES)	Taxas	H	1,0000000	0,07	0,07	
00043462	SINAPI		FERRAMENTAS - FAMILIA ENGENHEIRO CIVIL - HORISTA (ENCARGOS COMPLEMENTARES - COLETADO CAIXA)	Equipamento	H	1,0000000	0,01	0,01	
00043486	SINAPI		EPI - FAMILIA ENGENHEIRO CIVIL - HORISTA (ENCARGOS COMPLEMENTARES - COLETADO CAIXA)	Equipamento	H	1,0000000	0,71	0,71	
				MO sem LS =>		118,85	LS =>	0,00 MO com LS =>	118,85
				Valor do BDI =>		34,80	Valor com BDI =>	155,58	

Composição	Código	Banco	Descrição	Tipo	Und	Quant.	Valor Unit	Total	
93567	SINAPI		ENGENHEIRO CIVIL DE OBRA PLENO COM ENCARGOS COMPLEMENTARES	SEDI - SERVIÇOS DIVERSOS	MES	1,0000000	20.870,56	20.870,56	
95417	SINAPI		CURSO DE CAPACITAÇÃO PARA ENGENHEIRO CIVIL DE OBRA PLENO (ENCARGOS COMPLEMENTARES) - MENSALISTA	SEDI - SERVIÇOS DIVERSOS	MES	1,0000000	236,34	236,34	
00040813	SINAPI		ENGENHEIRO CIVIL DE OBRA PLENO (MENSALISTA)	Mão de Obra	MES	1,0000000	20.269,78	20.269,78	
00040863	SINAPI		EXAMES - MENSALISTA (COLETADO CAIXA - ENCARGOS COMPLEMENTARES)	Material	MES	1,0000000	215,56	215,56	
00040864	SINAPI		SEGURO - MENSALISTA (COLETADO CAIXA - ENCARGOS COMPLEMENTARES)	Material	MES	1,0000000	12,89	12,89	
00043474	SINAPI		FERRAMENTAS - FAMILIA ENGENHEIRO CIVIL - MENSALISTA (ENCARGOS COMPLEMENTARES - COLETADO CAIXA)	Equipamento	MES	1,0000000	2,54	2,54	
00043498	SINAPI		EPI - FAMILIA ENGENHEIRO CIVIL - MENSALISTA (ENCARGOS COMPLEMENTARES - COLETADO CAIXA)	Equipamento	MES	1,0000000	133,45	133,45	
				MO sem LS =>		20.506,12	LS =>	0,00 MO com LS =>	20.506,12
				Valor do BDI =>		6.014,89	Valor com BDI =>	26.885,45	

Composição	Código	Banco	Descrição	Tipo	Und	Quant.	Valor Unit	Total	
90106	SINAPI		ESCAVAÇÃO MECANIZADA DE VALA COM PROFUNDIDADE ATÉ 1,5 M (MÉDIA MONTANTE E JUSANTE/UMA COMPOSIÇÃO POR TRECHO), RETROESCAV. (0,26 M3), LARGURA DE 0,8 M A 1,5 M, EM SOLO DE 1ª CATEGORIA, LOCAIS COM BAIXO NÍVEL DE INTERFERÊNCIA. AF_02/2021	MOVT - MOVIMENTO DE TERRA	m³	1,0000000	8,02	8,02	
5678	SINAPI		RETROESCAVADEIRA SOBRE RODAS COM CARREGADEIRA, TRAÇÃO 4X4, POTÊNCIA LÍQ. 88 HP, CAÇAMBA CARREG. CAP. MÍN. 1 M3, CAÇAMBA RETRO CAP. 0,26 M3, PESO OPERACIONAL MÍN. 6.674 KG, PROFUNDIDADE ESCAVAÇÃO MÁX. 4,37 M - CHP DIURNO. AF_06/2014	CHOR - CUSTOS HORÁRIOS DE MÁQUINAS E EQUIPAMENTOS	CHP	0,0276000	161,57	4,45	
5679	SINAPI		RETROESCAVADEIRA SOBRE RODAS COM CARREGADEIRA, TRAÇÃO 4X4, POTÊNCIA LÍQ. 88 HP, CAÇAMBA CARREG. CAP. MÍN. 1 M3, CAÇAMBA RETRO CAP. 0,26 M3, PESO OPERACIONAL MÍN. 6.674 KG, PROFUNDIDADE ESCAVAÇÃO MÁX. 4,37 M - CHI DIURNO. AF_06/2014	CHOR - CUSTOS HORÁRIOS DE MÁQUINAS E EQUIPAMENTOS	CHI	0,0333000	67,59	2,25	
88316	SINAPI		SERVENTE COM ENCARGOS COMPLEMENTARES	SEDI - SERVIÇOS DIVERSOS	H	0,0609000	21,68	1,32	
				MO sem LS =>		2,26	LS =>	0,00 MO com LS =>	2,26
				Valor do BDI =>		2,31	Valor com BDI =>	10,33	

Composição	Código	Banco	Descrição	Tipo	Und	Quant.	Valor Unit	Total	
110762	SE Dop		Emboço com argamassa 1:6:Adit. Plast.		m²	1,0000000	35,82	35,82	
280004	SE Dop		AJUDANTE DE PEDREIRO COM ENCARGOS COMPLEMENTARES		H	0,3400000	19,78	6,72	
280023	SE Dop		PEDREIRO COM ENCARGOS COMPLEMENTARES		H	0,5700000	24,61	14,02	
110764	SE Dop		Argamassa de cimento, areia e adit. plast. 1:6		m³	0,0300000	502,69	15,08	
				MO sem LS =>		16,38	LS =>	0,00 MO com LS =>	16,38
				Valor do BDI =>		10,32	Valor com BDI =>	46,14	

Composição	Código	Banco	Descrição	Tipo	Und	Quant.	Valor Unit	Total	
070308	SE Dop		Encaibramento e ripamento		m²	1,0000000	90,29	90,29	
280013	SE Dop		CARPINTEIRO COM ENCARGOS COMPLEMENTARES		H	1,2000000	24,32	29,18	
280002	SE Dop		AJUDANTE DE CARPINTEIRO COM ENCARGOS COMPLEMENTARES		H	1,2000000	19,60	23,52	
D00084	SE Dop		Preço 1 1/2"x13	Material	KG	0,0500000	18,20	0,91	
D00013	SE Dop		Ripa 2 1/2"x1/2" 4 m apar.	Material	Dz	0,1200000	166,69	20,00	
D00010	SE Dop		Pernambuco 3"x2" 4 m ser - mad. forte	Material	Dz	0,0420000	380,00	15,96	
D00083	SE Dop		Preço 3"x9	Material	KG	0,0400000	18,09	0,72	
				MO sem LS =>		35,32	LS =>	0,00 MO com LS =>	35,32
				Valor do BDI =>		26,02	Valor com BDI =>	116,31	

Composição	Código	Banco	Descrição	Tipo	Und	Quant.	Valor Unit	Total
10555	ORSE		Encargos Complementares - Armador	Provisórios	h	1,0000000	3,58	3,58



SECRETARIA MUNICIPAL DE DESENVOLVIMENTO SOCIAL



Composições Analíticas com Preço Unitário
CONTRATAÇÃO DE EMPRESA DE ENGENHARIA PARA REFORMA E AMPLIAÇÃO DO CENTRO DE REFERENCIA DE ASSISTENCIA SOCIAL LOCALIZADO DO BAIRRO JARDIM PANORAMA, MUNICIPIO DE CURIONOPOLIS PA

Bancos
 SINAPI - 10/2023 - Pará
 SBC - 11/2023 - Pará
 ORSE - 09/2023 - Sergipe
 SEDOP - 10/2023 - Pará
 SEINFRA - 028 - Ceará

B.D.I.
 28,82%

Encargos Sociais
 Não Desonerado: embutido nos preços unitário dos insumos de mão de obra, de acordo com as bases.

Composições Analíticas com Preço Unitário

Insumo	Código	Banco	Descrição	Tipo	Und	Quant.	Valor Unit	Total	
Insumo	10362	ORSE	Seguro de vida e acidente em grupo un	Serviços	un	0,0045000	12,54	0,05	
Insumo	10492	ORSE	Cesta Básica un	Material	un	0,0045000	175,00	0,78	
Insumo	10517	ORSE	Exames admissionais/demissionais (checkup) cj	Serviços	cj	0,0004000	300,00	0,12	
Insumo	10585	ORSE	Arco de serra un	Material	un	0,0002000	22,80	0,00	
Insumo	10586	ORSE	Torquesa un	Material	un	0,0002000	36,90	0,00	
Insumo	10596	ORSE	Protetor auricular un	Material	un	0,0045000	4,90	0,02	
Insumo	10599	ORSE	Protetor solar fps 30 com 120ml un	Material	un	0,0018000	13,00	0,02	
Insumo	10761	ORSE	Refeição - café da manhã (café com leite e dois pães com manteiga) un	Serviços	un	0,1018000	5,00	0,50	
Insumo	158	ORSE	Almoço (Participação do empregador) un	Material	un	0,1018000	14,00	1,42	
Insumo	1651	ORSE	Óculos branco proteção pr	Material	pr	0,0008000	6,35	0,00	
Insumo	2378	ORSE	Vale transporte un	Material	un	0,0654000	4,50	0,29	
Insumo	941	ORSE	Fardamento com mangas curta un	Material	un	0,0015000	190,46	0,28	
Insumo	00012892	SINAPI	LUVA RASPA DE COURO, CANO CURTO (PUNHO *7* CM)	Equipamento	PAR	0,0023000	15,30	0,03	
Insumo	00012893	SINAPI	BOTA DE SEGURANCA COM BIQUEIRA DE ACO E COLARINHO ACOLCHOADO	Material	PAR	0,0008000	81,60	0,06	
Insumo	00012894	SINAPI	CAPA PARA CHUVA EM PVC COM FORRO DE POLIESTER, COM CAPUZ (AMARELA OU AZUL)	Material	UN	0,0002000	22,10	0,00	
Insumo	00012895	SINAPI	CAPACETE DE SEGURANCA ABA FRONTAL COM SUSPENSAO DE POLIETILENO, SEM JUGULAR (CLASSE B)	Material	UN	0,0006000	17,00	0,01	
				MO sem LS =>	0,00	LS =>	0,00	MO com LS =>	0,00
				Valor do BDI =>	1,03	Valor com BDI =>		4,61	

Composição	Código	Banco	Descrição	Tipo	Und	Quant.	Valor Unit	Total	
Composição	10551	ORSE	Encargos Complementares - Carpinteiro	Provisórios	h	1,0000000	3,64	3,64	
Insumo	10362	ORSE	Seguro de vida e acidente em grupo un	Serviços	un	0,0045000	12,54	0,05	
Insumo	10492	ORSE	Cesta Básica un	Material	un	0,0045000	175,00	0,78	
Insumo	10517	ORSE	Exames admissionais/demissionais (checkup) cj	Serviços	cj	0,0004000	300,00	0,12	
Insumo	10577	ORSE	Serrote 40cm un	Material	un	0,0001000	29,90	0,00	
Insumo	10578	ORSE	Formão grande un	Material	un	0,0002000	15,15	0,00	
Insumo	10579	ORSE	Chave de fenda chata 30 cm un	Material	un	0,0002000	26,89	0,00	
Insumo	10596	ORSE	Protetor auricular un	Material	un	0,0045000	4,90	0,02	
Insumo	10599	ORSE	Protetor solar fps 30 com 120ml un	Material	un	0,0018000	13,00	0,02	
Insumo	10761	ORSE	Refeição - café da manhã (café com leite e dois pães com manteiga) un	Serviços	un	0,1018000	5,00	0,50	
Insumo	11244	ORSE	Martelo com unha un	Material	un	0,0002000	39,04	0,00	
Insumo	11248	ORSE	Furadeira e Parafusadeira eletrica Bosch ou Similar profissional un	Equipamento	un	0,0001000	246,00	0,02	
Insumo	11249	ORSE	Serra circular eletrica portatil un	Equipamento	un	0,0001000	518,00	0,05	
Insumo	158	ORSE	Almoço (Participação do empregador) un	Material	un	0,1018000	14,00	1,42	
Insumo	1651	ORSE	Óculos branco proteção pr	Material	pr	0,0007000	6,35	0,00	
Insumo	2378	ORSE	Vale transporte un	Material	un	0,0654000	4,50	0,29	
Insumo	941	ORSE	Fardamento com mangas curta un	Material	un	0,0015000	190,46	0,28	
Insumo	00012892	SINAPI	LUVA RASPA DE COURO, CANO CURTO (PUNHO *7* CM)	Equipamento	PAR	0,0023000	15,30	0,03	
Insumo	00012893	SINAPI	BOTA DE SEGURANCA COM BIQUEIRA DE ACO E COLARINHO ACOLCHOADO	Material	PAR	0,0007000	81,60	0,05	
Insumo	00012894	SINAPI	CAPA PARA CHUVA EM PVC COM FORRO DE POLIESTER, COM CAPUZ (AMARELA OU AZUL)	Material	UN	0,0002000	22,10	0,00	
Insumo	00012895	SINAPI	CAPACETE DE SEGURANCA ABA FRONTAL COM SUSPENSAO DE POLIETILENO, SEM JUGULAR (CLASSE B)	Material	UN	0,0006000	17,00	0,01	
				MO sem LS =>	0,00	LS =>	0,00	MO com LS =>	0,00
				Valor do BDI =>	1,04	Valor com BDI =>		4,68	

Composição	Código	Banco	Descrição	Tipo	Und	Quant.	Valor Unit	Total
Composição	10552	ORSE	Encargos Complementares - Eletricista	Provisórios	h	1,0000000	3,59	3,59
Insumo	10362	ORSE	Seguro de vida e acidente em grupo un	Serviços	un	0,0045000	12,54	0,05
Insumo	10492	ORSE	Cesta Básica un	Material	un	0,0045000	175,00	0,78
Insumo	10517	ORSE	Exames admissionais/demissionais (checkup) cj	Serviços	cj	0,0004000	300,00	0,12
Insumo	10579	ORSE	Chave de fenda chata 30 cm un	Material	un	0,0002000	26,89	0,00
Insumo	10596	ORSE	Protetor auricular un	Material	un	0,0045000	4,90	0,02
Insumo	10599	ORSE	Protetor solar fps 30 com 120ml un	Material	un	0,0018000	13,00	0,02
Insumo	10761	ORSE	Refeição - café da manhã (café com leite e dois pães com manteiga) un	Serviços	un	0,1018000	5,00	0,50
Insumo	11240	ORSE	Alicate com isolamento un	Material	un	0,0002000	47,69	0,00
Insumo	11241	ORSE	Alicate volt-amperimetro un	Material	un	0,0002000	146,00	0,02
Insumo	11242	ORSE	Chave inglesa 12" un	Material	un	0,0001000	37,00	0,00
Insumo	158	ORSE	Almoço (Participação do empregador) un	Material	un	0,1018000	14,00	1,42
Insumo	1651	ORSE	Óculos branco proteção pr	Material	pr	0,0008000	6,35	0,00
Insumo	2378	ORSE	Vale transporte un	Material	un	0,0654000	4,50	0,29
Insumo	941	ORSE	Fardamento com mangas curta un	Material	un	0,0015000	190,46	0,28



SECRETARIA MUNICIPAL DE DESENVOLVIMENTO SOCIAL



Composições Analíticas com Preço Unitário
CONTRATAÇÃO DE EMPRESA DE ENGENHARIA PARA REFORMA E AMPLIAÇÃO DO CENTRO DE REFERENCIA DE ASSISTENCIA SOCIAL LOCALIZADO DO BAIRRO JARDIM PANORAMA, MUNICIPIO DE CURIONOPOLIS PA

Bancos
 SINAPI - 10/2023 - Pará
 SBC - 11/2023 - Pará
 ORSE - 09/2023 - Sergipe
 SEDOP - 10/2023 - Pará
 SEINFRA - 028 - Ceará

B.D.I.
 28,82%

Encargos Sociais
 Não Desonerado: embutido nos preços unitário dos insumos de mão de obra, de acordo com as bases.

Composições Analíticas com Preço Unitário

Insumo	Código	Banco	Descrição	Tipo	Und	Quant.	Valor Unit	Total
Insumo	00012892	SINAPI	LUVA RASPA DE COURO, CANO CURTO (PUNHO *7* CM)	Equipamento	PAR	0,0023000	15,30	0,03
Insumo	00012893	SINAPI	BOTA DE SEGURANCA COM BIQUEIRA DE ACO E COLARINHO ACOLCHOADO	Material	PAR	0,0007000	81,60	0,05
Insumo	00012894	SINAPI	CAPA PARA CHUVA EM PVC COM FORRO DE POLIESTER, COM CAPUZ (AMARELA OU AZUL)	Material	UN	0,0002000	22,10	0,00
Insumo	00012895	SINAPI	CAPACETE DE SEGURANCA ABA FRONTAL COM SUSPENSÃO DE POLIETILENO, SEM JUGULAR (CLASSE B)	Material	UN	0,0006000	17,00	0,01
				MO sem LS =>		0,00	LS =>	0,00
				MO com LS =>				0,00
				Valor do BDI =>		1,03	Valor com BDI =>	4,62

Composição	Código	Banco	Descrição	Tipo	Und	Quant.	Valor Unit	Total
Composição	10554	ORSE	Encargos Complementares - Encanador	Provisórios	h	1,0000000	3,67	3,67
Insumo	10362	ORSE	Seguro de vida e acidente em grupo un	Serviços	un	0,0045000	12,54	0,05
Insumo	10492	ORSE	Cesta Básica un	Material	un	0,0045000	175,00	0,78
Insumo	10517	ORSE	Exames admissionais/demissionais (checkup) cj	Serviços	cj	0,0004000	300,00	0,12
Insumo	10592	ORSE	Lima chata 12" un	Material	un	0,0001000	36,87	0,00
Insumo	10593	ORSE	Praio simples 30cm un	Material	un	0,0001000	19,57	0,00
Insumo	10596	ORSE	Protetor auricular un	Material	un	0,0045000	4,90	0,02
Insumo	10599	ORSE	Protetor solar fps 30 com 120ml un	Material	un	0,0018000	13,00	0,02
Insumo	10761	ORSE	Refeição - café da manhã (café com leite e dois pães com manteiga) un	Serviços	un	0,1018000	5,00	0,50
Insumo	11253	ORSE	Tarracha para tubos PVC de 1/2" un	Material	un	0,0011000	25,50	0,02
Insumo	11254	ORSE	Tarracha para tubos PVC de 3/4" un	Material	un	0,0007000	22,80	0,01
Insumo	11255	ORSE	Tarracha para tubos PVC de 1" un	Material	un	0,0006000	63,00	0,03
Insumo	11256	ORSE	Tarracha para tubos PVC de 1 1/2" un	Material	un	0,0004000	60,00	0,02
Insumo	11257	ORSE	Tarracha para tubos PVC de 1 1/4" un	Material	un	0,0004000	32,30	0,01
Insumo	158	ORSE	Almoço (Participação do empregador) un	Material	un	0,1018000	14,00	1,42
Insumo	1651	ORSE	Óculos branco proteção pr	Material	pr	0,0008000	6,35	0,00
Insumo	2378	ORSE	Vale transporte un	Material	un	0,0654000	4,50	0,29
Insumo	941	ORSE	Fardamento com mangas curta un	Material	un	0,0015000	190,46	0,28
Insumo	00012892	SINAPI	LUVA RASPA DE COURO, CANO CURTO (PUNHO *7* CM)	Equipamento	PAR	0,0023000	15,30	0,03
Insumo	00012893	SINAPI	BOTA DE SEGURANCA COM BIQUEIRA DE ACO E COLARINHO ACOLCHOADO	Material	PAR	0,0008000	81,60	0,06
Insumo	00012894	SINAPI	CAPA PARA CHUVA EM PVC COM FORRO DE POLIESTER, COM CAPUZ (AMARELA OU AZUL)	Material	UN	0,0002000	22,10	0,00
Insumo	00012895	SINAPI	CAPACETE DE SEGURANCA ABA FRONTAL COM SUSPENSÃO DE POLIETILENO, SEM JUGULAR (CLASSE B)	Material	UN	0,0006000	17,00	0,01
				MO sem LS =>		0,00	LS =>	0,00
				MO com LS =>				0,00
				Valor do BDI =>		1,05	Valor com BDI =>	4,72

Composição	Código	Banco	Descrição	Tipo	Und	Quant.	Valor Unit	Total
Composição	10550	ORSE	Encargos Complementares - Pedreiro	Provisórios	h	1,0000000	3,61	3,61
Insumo	10282	ORSE	Regua de alumínio c/ 2,00m (para pedreiro) un	Material	un	0,0002000	40,80	0,00
Insumo	10362	ORSE	Seguro de vida e acidente em grupo un	Serviços	un	0,0045000	12,54	0,05
Insumo	10492	ORSE	Cesta Básica un	Material	un	0,0045000	175,00	0,78
Insumo	10517	ORSE	Exames admissionais/demissionais (checkup) cj	Serviços	cj	0,0004000	300,00	0,12
Insumo	10596	ORSE	Protetor auricular un	Material	un	0,0045000	4,90	0,02
Insumo	10599	ORSE	Protetor solar fps 30 com 120ml un	Material	un	0,0018000	13,00	0,02
Insumo	10761	ORSE	Refeição - café da manhã (café com leite e dois pães com manteiga) un	Serviços	un	0,1018000	5,00	0,50
Insumo	10789	ORSE	Nível de bolha de madeira un	Material	un	0,0002000	15,40	0,00
Insumo	10790	ORSE	Prumo de face un	Material	un	0,0001000	25,95	0,00
Insumo	11243	ORSE	Martelo sem unha un	Material	un	0,0001000	28,00	0,00
Insumo	11245	ORSE	Desempoladeira de madeira 12x22 un	Material	un	0,0007000	11,60	0,00
Insumo	11246	ORSE	Escala métrica de bambú Un	Material	Un	0,0007000	10,22	0,00
Insumo	11247	ORSE	Serra mármore Serra marmore un	Material	un	0,0001000	327,80	0,03
Insumo	11264	ORSE	Marreta de 1/2 kg com cabo un	Material	un	0,0002000	13,52	0,00
Insumo	11265	ORSE	Martelo de borracha com cabo un	Material	un	0,0004000	18,75	0,00
Insumo	158	ORSE	Almoço (Participação do empregador) un	Material	un	0,1018000	14,00	1,42
Insumo	1651	ORSE	Óculos branco proteção pr	Material	pr	0,0008000	6,35	0,00
Insumo	2378	ORSE	Vale transporte un	Material	un	0,0654000	4,50	0,29
Insumo	4174	ORSE	Desempenadeira de aço lisa, cabo madeira, ref:143, Atlas ou similar un	Material	un	0,0005000	10,80	0,00
Insumo	4722	ORSE	Coíher de pedreiro un	Material	un	0,0004000	18,80	0,00
Insumo	941	ORSE	Fardamento com mangas curta un	Material	un	0,0015000	190,46	0,28
Insumo	00012892	SINAPI	LUVA RASPA DE COURO, CANO CURTO (PUNHO *7* CM)	Equipamento	PAR	0,0023000	15,30	0,03
Insumo	00012893	SINAPI	BOTA DE SEGURANCA COM BIQUEIRA DE ACO E COLARINHO ACOLCHOADO	Material	PAR	0,0008000	81,60	0,06
Insumo	00012894	SINAPI	CAPA PARA CHUVA EM PVC COM FORRO DE POLIESTER, COM CAPUZ (AMARELA OU AZUL)	Material	UN	0,0002000	22,10	0,00
Insumo	00012895	SINAPI	CAPACETE DE SEGURANCA ABA FRONTAL COM SUSPENSÃO DE POLIETILENO, SEM JUGULAR (CLASSE B)	Material	UN	0,0006000	17,00	0,01



SECRETARIA MUNICIPAL DE DESENVOLVIMENTO SOCIAL



Composições Analíticas com Preço Unitário
CONTRATAÇÃO DE EMPRESA DE ENGENHARIA PARA REFORMA E AMPLIAÇÃO DO CENTRO DE REFERENCIA DE ASSISTENCIA SOCIAL LOCALIZADO DO BAIRRO JARDIM PANORAMA, MUNICIPIO DE CURIONOPOLIS PA

Bancos
SINAPI - 10/2023 - Pará
SBC - 11/2023 - Pará
ORSE - 09/2023 - Sergipe
SEDP - 10/2023 - Pará
SEINFRA - 028 - Ceará

B.D.I.
28,82%

Encargos Sociais
Não Desonerado: embutido nos preços unitários dos insumos de mão de obra, de acordo com as bases.

Composições Analíticas com Preço Unitário

MO sem LS => 0,00 LS => 0,00 MO com LS => 0,00
Valor do BDI => 1,04 Valor com BDI => 4,65

	Código	Banco	Descrição	Tipo	Und	Quant.	Valor Unit	Total	
Composição	10553	ORSE	Encargos Complementares - Pintor	Provisórios	h	1,0000000	3,81	3,81	
Insumo	10362	ORSE	Seguro de vida e acidente em grupo un	Serviços	un	0,0045000	12,54	0,05	
Insumo	10492	ORSE	Cesta Básica un	Material	un	0,0045000	175,00	0,78	
Insumo	10517	ORSE	Exames admissionais/demissionais (checkup) cj	Serviços	cj	0,0004000	300,00	0,12	
Insumo	10583	ORSE	Trincha 3" un	Material	un	0,0045000	11,98	0,05	
Insumo	10596	ORSE	Protetor auricular un	Material	un	0,0045000	4,90	0,02	
Insumo	10599	ORSE	Protetor solar fps 30 com 120ml un	Material	un	0,0018000	13,00	0,02	
Insumo	10761	ORSE	Refeição - café da manhã (café com leite e dois pães com manteiga) un	Serviços	un	0,1018000	5,00	0,50	
Insumo	11250	ORSE	Rolo lã de carneiro 20cm un	Material	un	0,0023000	17,50	0,04	
Insumo	11251	ORSE	Pincel de seda 2" un	Material	un	0,0045000	26,90	0,12	
Insumo	11252	ORSE	Escada de aluminio de abrir com 7 degraus un	Material	un	0,0001000	269,00	0,02	
Insumo	158	ORSE	Almoço (Participação do empregador) un	Material	un	0,1018000	14,00	1,42	
Insumo	1651	ORSE	Óculos branco proteção pr	Material	pr	0,0008000	6,35	0,00	
Insumo	2378	ORSE	Vale transporte un	Material	un	0,0654000	4,50	0,29	
Insumo	4174	ORSE	Desempenadeira de aço lisa, cabo madeira, ref:143, Atlas ou similar un	Material	un	0,0005000	10,80	0,00	
Insumo	4725	ORSE	Espátula un	Material	un	0,0004000	16,50	0,00	
Insumo	941	ORSE	Fardamento com mangas curta un	Material	un	0,0015000	190,46	0,28	
Insumo	00012892	SINAPI	LUVA RASPA DE COURO, CANO CURTO (PUNHO *7* CM)	Equipamento	PAR	0,0023000	15,30	0,03	
Insumo	00012893	SINAPI	BOTA DE SEGURANCA COM BIQUEIRA DE ACO E COLARINHO ACOLCHOADO	Material	PAR	0,0008000	81,60	0,06	
Insumo	00012894	SINAPI	CAPA PARA CHUVA EM PVC COM FORRO DE POLIESTER, COM CAPUZ (AMARELA OU AZUL)	Material	UN	0,0002000	22,10	0,00	
Insumo	00012895	SINAPI	CAPACETE DE SEGURANCA ABA FRONTAL COM SUSPENSÃO DE POLIETILENO, SEM JUGULAR (CLASSE B)	Material	UN	0,0006000	17,00	0,01	
				MO sem LS =>	0,00	LS =>	0,00	MO com LS =>	0,00
				Valor do BDI =>	1,09	Valor com BDI =>		4,90	

	Código	Banco	Descrição	Tipo	Und	Quant.	Valor Unit	Total	
Composição	10549	ORSE	Encargos Complementares - Servente	Provisórios	h	1,0000000	3,75	3,75	
Insumo	10362	ORSE	Seguro de vida e acidente em grupo un	Serviços	un	0,0045000	12,54	0,05	
Insumo	10492	ORSE	Cesta Básica un	Material	un	0,0045000	175,00	0,78	
Insumo	10517	ORSE	Exames admissionais/demissionais (checkup) cj	Serviços	cj	0,0004000	300,00	0,12	
Insumo	10596	ORSE	Protetor auricular un	Material	un	0,0045000	4,90	0,02	
Insumo	10599	ORSE	Protetor solar fps 30 com 120ml un	Material	un	0,0018000	13,00	0,02	
Insumo	10761	ORSE	Refeição - café da manhã (café com leite e dois pães com manteiga) un	Serviços	un	0,1018000	5,00	0,50	
Insumo	10788	ORSE	Pá quadrada un	Material	un	0,0002000	36,90	0,00	
Insumo	158	ORSE	Almoço (Participação do empregador) un	Material	un	0,1018000	14,00	1,42	
Insumo	1651	ORSE	Óculos branco proteção pr	Material	pr	0,0008000	6,35	0,00	
Insumo	2378	ORSE	Vale transporte un	Material	un	0,0941000	4,50	0,42	
Insumo	4728	ORSE	Talhadeira chata 10" Talhadeira chara 10" un	Material	un	0,0003000	18,58	0,00	
Insumo	4729	ORSE	Marreta 1 kg com cabo un	Material	un	0,0001000	31,50	0,00	
Insumo	941	ORSE	Fardamento com mangas curta un	Material	un	0,0015000	190,46	0,28	
Insumo	00002711	SINAPI	CARRINHO DE MAO DE ACO CAPACIDADE 50 A 60 L, PNEU COM CAMARA	Equipamento	UN	0,0002000	220,19	0,04	
Insumo	00012892	SINAPI	LUVA RASPA DE COURO, CANO CURTO (PUNHO *7* CM)	Equipamento	PAR	0,0023000	15,30	0,03	
Insumo	00012893	SINAPI	BOTA DE SEGURANCA COM BIQUEIRA DE ACO E COLARINHO ACOLCHOADO	Material	PAR	0,0008000	81,60	0,06	
Insumo	00012894	SINAPI	CAPA PARA CHUVA EM PVC COM FORRO DE POLIESTER, COM CAPUZ (AMARELA OU AZUL)	Material	UN	0,0002000	22,10	0,00	
Insumo	00012895	SINAPI	CAPACETE DE SEGURANCA ABA FRONTAL COM SUSPENSÃO DE POLIETILENO, SEM JUGULAR (CLASSE B)	Material	UN	0,0006000	17,00	0,01	
				MO sem LS =>	0,00	LS =>	0,00	MO com LS =>	0,00
				Valor do BDI =>	1,08	Valor com BDI =>		4,83	

	Código	Banco	Descrição	Tipo	Und	Quant.	Valor Unit	Total	
Composição	2497	ORSE	Escavação manual de vala ou cava em material de 1ª categoria, profundidade até 1,50m	Escavação Manual em Área Urbana	m²	1,0000000	53,61	53,61	
Composição Auxiliar	10549	ORSE	Encargos Complementares - Servente	Provisórios	h	3,0000000	3,75	11,25	
Insumo	00006111	SINAPI	SERVENTE DE OBRAS (HORISTA)	Mão de Obra	H	3,0000000	14,12	42,36	
				MO sem LS =>	42,36	LS =>	0,00	MO com LS =>	42,36
				Valor do BDI =>	15,45	Valor com BDI =>		69,06	

	Código	Banco	Descrição	Tipo	Und	Quant.	Valor Unit	Total
Composição	92273	SINAPI	FABRICAÇÃO DE ESCORAS DO TIPO PONTALETE, EM MADEIRA, PARA PÉ-DIREITO SIMPLES. AF_09/2020	FUES - FUNDAÇÕES E ESTRUTURAS	M	1,0000000	18,62	18,62
Composição Auxiliar	88239	SINAPI	AJUDANTE DE CARPINTEIRO COM ENCARGOS COMPLEMENTARES	SEDI - SERVIÇOS DIVERSOS	H	0,0210000	22,08	0,46
Composição Auxiliar	88262	SINAPI	CARPINTEIRO DE FORMAS COM ENCARGOS COMPLEMENTARES	SEDI - SERVIÇOS DIVERSOS	H	0,0910000	26,99	2,45



Composições Analíticas com Preço Unitário
CONTRATAÇÃO DE EMPRESA DE ENGENHARIA PARA REFORMA E AMPLIAÇÃO DO CENTRO DE REFERENCIA DE ASSISTENCIA SOCIAL LOCALIZADO DO BARRIO JARDIM PANORAMA, MUNICIPIO DE CURIONOPOLIS PA

Bancos
SINAPI - 10/2023 - Pará
SBC - 11/2023 - Pará
ORSE - 09/2023 - Sergipe
SEDOF - 10/2023 - Pará
SEINFRA - 028 - Ceará

B.D.I.
28,82%

Encargos Sociais
Não Desonerado: embutido nos preços unitários dos insumos de mão de obra, de acordo com as bases.

Composição	Código	Banco	Descrição	Tipo	Und	Quant.	Valor Unit	Total	
Auxiliar	91692	SINAPI	SERRA CIRCULAR DE BANCADA COM MOTOR ELÉTRICO POTÊNCIA DE 5HP, COM COIFA PARA DISCO 10" - CHP DIURNO. AF_08/2015	CHOR - CUSTOS HORÁRIOS DE MÁQUINAS E EQUIPAMENTOS	CHP	0,0070000	29,17	0,20	
Auxiliar	91693	SINAPI	SERRA CIRCULAR DE BANCADA COM MOTOR ELÉTRICO POTÊNCIA DE 5HP, COM COIFA PARA DISCO 10" - CHI DIURNO. AF_08/2015	CHOR - CUSTOS HORÁRIOS DE MÁQUINAS E EQUIPAMENTOS	CHI	0,0300000	27,53	0,82	
Insumo	00004491	SINAPI	PONTALETE 7,5 X 7,5" CM EM PINUS, MISTA OU EQUIVALENTE DA REGIAO - BRUTA	Material	M	1,3100000	10,87	14,23	
Insumo	00005068	SINAPI	PREGO DE ACO POLIDO COM CABECA 17 X 21 (2 X 11)	Material	KG	0,0230000	20,19	0,46	
				MO sem LS =>		2,87	LS =>	0,00 MO com LS =>	2,87
				Valor do BDI =>		5,36	Valor com BDI =>	23,96	

Composição	Código	Banco	Descrição	Tipo	Und	Quant.	Valor Unit	Total	
Composição	92268	SINAPI	FABRICAÇÃO DE FÓRMA PARA LAJES, EM CHAPA DE MADEIRA COMPENSADA PLASTIFICADA, E = 18 MM. AF_09/2020	FUES - FUNDAÇÕES E ESTRUTURAS	m²	1,0000000	97,19	97,19	
Auxiliar	88239	SINAPI	AJUDANTE DE CARPINTEIRO COM ENCARGOS COMPLEMENTARES	SEDI - SERVIÇOS DIVERSOS	H	0,0050000	22,08	0,11	
Auxiliar	88262	SINAPI	CARPINTEIRO DE FORMAS COM ENCARGOS COMPLEMENTARES	SEDI - SERVIÇOS DIVERSOS	H	0,0050000	26,99	0,13	
Auxiliar	91692	SINAPI	SERRA CIRCULAR DE BANCADA COM MOTOR ELÉTRICO POTÊNCIA DE 5HP, COM COIFA PARA DISCO 10" - CHP DIURNO. AF_08/2015	CHOR - CUSTOS HORÁRIOS DE MÁQUINAS E EQUIPAMENTOS	CHP	0,0050000	29,17	0,14	
Auxiliar	91693	SINAPI	SERRA CIRCULAR DE BANCADA COM MOTOR ELÉTRICO POTÊNCIA DE 5HP, COM COIFA PARA DISCO 10" - CHI DIURNO. AF_08/2015	CHOR - CUSTOS HORÁRIOS DE MÁQUINAS E EQUIPAMENTOS	CHI	0,0220000	27,53	0,60	
Insumo	00001345	SINAPI	CHAPA/PAINEL DE MADEIRA COMPENSADA PLASTIFICADA (MADEIRITE PLASTIFICADO) PARA FORMA DE CONCRETO, DE 2200 x 1100 MM, E = *17" MM	Material	m²	1,0500000	91,63	96,21	
				MO sem LS =>		0,72	LS =>	0,00 MO com LS =>	0,72
				Valor do BDI =>		28,01	Valor com BDI =>	125,20	

Composição	Código	Banco	Descrição	Tipo	Und	Quant.	Valor Unit	Total	
Composição	90830	SINAPI	FECHADURA DE EMBUTIR COM CILINDRO, EXTERNA, COMPLETA, ACABAMENTO PADRÃO MÉDIO, INCLUSO EXECUÇÃO DE FURO - FORNECIMENTO E INSTALAÇÃO. AF_12/2019	ESQV - ESQUADRIAS/FERRAGENS/VIDROS	UN	1,0000000	161,83	161,83	
Auxiliar	88261	SINAPI	CARPINTEIRO DE ESQUADRIA COM ENCARGOS COMPLEMENTARES	SEDI - SERVIÇOS DIVERSOS	H	1,0020000	25,88	25,93	
Auxiliar	88316	SINAPI	SERVEnte COM ENCARGOS COMPLEMENTARES	SEDI - SERVIÇOS DIVERSOS	H	0,5010000	21,68	10,86	
Insumo	00003081	SINAPI	FECHADURA ESPELHO PARA PORTA EXTERNA, EM ACO INOX (MAQUINA, TESTA E CONTRA-TESTA) E EM ZAMAC (MACANETA, LINGUETA E TRINCOS) COM ACABAMENTO CROMADO, MAQUINA DE 55 MM, INCLUINDO CHAVE TIPO CILINDRO	Material	CJ	1,0000000	125,04	125,04	
				MO sem LS =>		25,89	LS =>	0,00 MO com LS =>	25,89
				Valor do BDI =>		46,63	Valor com BDI =>	208,46	

Composição	Código	Banco	Descrição	Tipo	Und	Quant.	Valor Unit	Total	
Composição	91306	SINAPI	FECHADURA DE EMBUTIR PARA PORTAS INTERNAS, COMPLETA, ACABAMENTO PADRÃO MÉDIO, COM EXECUÇÃO DE FURO - FORNECIMENTO E INSTALAÇÃO. AF_12/2019	ESQV - ESQUADRIAS/FERRAGENS/VIDROS	UN	1,0000000	141,46	141,46	
Auxiliar	88261	SINAPI	CARPINTEIRO DE ESQUADRIA COM ENCARGOS COMPLEMENTARES	SEDI - SERVIÇOS DIVERSOS	H	0,7670000	25,88	19,84	
Auxiliar	88316	SINAPI	SERVEnte COM ENCARGOS COMPLEMENTARES	SEDI - SERVIÇOS DIVERSOS	H	0,3840000	21,68	8,32	
Insumo	00003093	SINAPI	FECHADURA ROSETA REDONDA PARA PORTA INTERNA, EM ACO INOX (MAQUINA, TESTA E CONTRA-TESTA) E EM ZAMAC (MACANETA, LINGUETA E TRINCOS) COM ACABAMENTO CROMADO, MAQUINA DE 55 MM, INCLUINDO CHAVE TIPO INTERNA	Material	CJ	1,0000000	113,30	113,30	
				MO sem LS =>		19,83	LS =>	0,00 MO com LS =>	19,83
				Valor do BDI =>		40,76	Valor com BDI =>	182,22	

Composição	Código	Banco	Descrição	Tipo	Und	Quant.	Valor Unit	Total	
Composição	91186	SINAPI	FIXAÇÃO DE TUBOS HORIZONTAIS DE PVC ÁGUA, PVC ESGOTO, PVC ÁGUA PLUVIAL, CPVC, PPR, COBRE OU AÇO, DIÂMETROS MAIORES QUE 40 MM E MENORES OU IGUAIS A 75 MM, COM ABRAÇADEIRA METÁLICA FLEXÍVEL 18 MM, FIXADA DIRETAMENTE NA LAJE. AF_09/2023	INH - INSTALAÇÕES HIDROSANITÁRIAS	M	1,0000000	26,57	26,57	
Auxiliar	88248	SINAPI	AUXILIAR DE ENCANADOR OU BOMBEIRO HIDRÁULICO COM ENCARGOS COMPLEMENTARES	SEDI - SERVIÇOS DIVERSOS	H	0,1652000	21,63	3,57	
Auxiliar	88267	SINAPI	ENCANADOR OU BOMBEIRO HIDRÁULICO COM ENCARGOS COMPLEMENTARES	SEDI - SERVIÇOS DIVERSOS	H	0,7270000	26,62	19,35	
Insumo	00004350	SINAPI	BUCHA DE NYLON, DIAMETRO DO FURO 8 MM, COMPRIMENTO 40 MM, COM PARAFUSO DE ROSCA SOBERBA, CABECA CHATA, FENDA SIMPLES, 4,8 X 50 MM	Material	UN	3,5000000	0,75	2,62	
Insumo	00014153	SINAPI	FITA METÁLICA PERFURADA, L = *18" MM, ROLO DE 30 M, CARGA RECOMENDADA = *30" KGF	Material	UN	0,0194000	53,30	1,03	
				MO sem LS =>		16,90	LS =>	0,00 MO com LS =>	16,90
				Valor do BDI =>		7,65	Valor com BDI =>	34,22	

Composição	Código	Banco	Descrição	Tipo	Und	Quant.	Valor Unit	Total	
Composição	91170	SINAPI	FIXAÇÃO DE TUBOS HORIZONTAIS DE PVC ÁGUA, PVC ESGOTO, PVC ÁGUA PLUVIAL, CPVC, PPR, COBRE OU AÇO, DIÂMETROS MENORES OU IGUAIS A 40 MM, COM ABRAÇADEIRA METÁLICA RÍGIDA TIPO U PERFIL 1 1/4"; FIXADA EM PERFILADO EM LAJE. AF_09/2023_PS	INH - INSTALAÇÕES HIDROSANITÁRIAS	M	1,0000000	9,79	9,79	
Auxiliar	88248	SINAPI	AUXILIAR DE ENCANADOR OU BOMBEIRO HIDRÁULICO COM ENCARGOS COMPLEMENTARES	SEDI - SERVIÇOS DIVERSOS	H	0,0480000	21,63	1,03	
Auxiliar	88267	SINAPI	ENCANADOR OU BOMBEIRO HIDRÁULICO COM ENCARGOS COMPLEMENTARES	SEDI - SERVIÇOS DIVERSOS	H	0,2114000	26,62	5,62	
Insumo	00000392	SINAPI	ABRAÇADEIRA EM ACO PARA AMARRAÇÃO DE ELETRODUTOS, TIPO D, COM 1/2" E PARAFUSO DE FIXAÇÃO	Material	UN	1,7857000	1,76	3,14	
				MO sem LS =>		4,91	LS =>	0,00 MO com LS =>	4,91
				Valor do BDI =>		2,82	Valor com BDI =>	12,61	

Composição	Código	Banco	Descrição	Tipo	Und	Quant.	Valor Unit	Total
Composição	91174	SINAPI	FIXAÇÃO DE TUBOS VERTICAIS DE PVC ÁGUA, PVC ESGOTO, PVC ÁGUA PLUVIAL, CPVC, PPR, COBRE OU AÇO, DIÂMETROS MAIORES QUE 40 MM E MENORES OU IGUAIS A 75 MM, COM ABRAÇADEIRA METÁLICA RÍGIDA TIPO U PERFIL 2 1/2"; FIXADA EM PERFILADO EM PAREDE. AF_09/2023_PS	INH - INSTALAÇÕES HIDROSANITÁRIAS	M	1,0000000	6,35	6,35
Auxiliar	88248	SINAPI	AUXILIAR DE ENCANADOR OU BOMBEIRO HIDRÁULICO COM ENCARGOS COMPLEMENTARES	SEDI - SERVIÇOS DIVERSOS	H	0,0285000	21,63	0,61



SECRETARIA MUNICIPAL DE DESENVOLVIMENTO SOCIAL

PREFEITURA DE **CURIONÓPOLIS**
NOSSA GENTE, NOSSA MAIOR RIQUEZA



Composições Analíticas com Preço Unitário
CONTRATAÇÃO DE EMPRESA DE ENGENHARIA PARA REFORMA E AMPLIAÇÃO DO CENTRO DE REFERENCIA DE ASSISTENCIA SOCIAL LOCALIZADO DO BAIRRO JARDIM PANORAMA, MUNICIPIO DE CURIONOPOLIS PA

Bancos
SINAPI - 10/2023 - Pará
SBC - 11/2023 - Pará
ORSE - 09/2023 - Sergipe
SEDOP - 10/2023 - Paraíba
SEINFRA - 028 - Ceará

B.D.I.
28,82%

Encargos Sociais
RUBRICA
Não Desonerada - embutido nos preços unitário dos itens, mão de obra, de acordo com as bases.

Composições Analíticas com Preço Unitário									
Composição	Código	Banco	Descrição	Tipo	Und	Quant.	Valor Unit	Total	
Auxiliar	88267	SINAPI	ENCANADOR OU BOMBEIRO HIDRÁULICO COM ENCARGOS COMPLEMENTARES	SEDI - SERVIÇOS DIVERSOS	H	0,1256000	26,62	3,34	
Insumo	00000394	SINAPI	ABRACADEIRA EM AÇO PARA AMARRAÇÃO DE ELETRODUTOS, TIPO D, COM 1 1/2" E PARAFUSO DE FIXAÇÃO	Material	UN	0,6667000	3,61	2,40	
				MO sem LS =>	2,91	LS =>	0,00	MO com LS =>	2,91
				Valor do BDI =>	1,83			Valor com BDI =>	8,18
Composição	050036	SEDOP	Forma c/ madeira branca		m²	1,0000000	131,07	131,07	
Composição Auxiliar	280013	SEDOP	CARPINTEIRO COM ENCARGOS COMPLEMENTARES		H	2,3300000	24,32	56,66	
Composição Auxiliar	280026	SEDOP	SERVENTE COM ENCARGOS COMPLEMENTARES		H	0,5900000	19,70	11,62	
Insumo	D00012	SEDOP	Ripão em madeira de lei 2"x1" serr.	Material	Dz	0,1400000	210,00	29,40	
Insumo	D00281	SEDOP	Pernambuco 3" x 2" 4 m - madeira branca	Material	Dz	0,0300000	175,00	5,25	
Insumo	D00082	SEDOP	Prego 2"x11	Material	KG	0,3500000	19,90	6,96	
Insumo	D00016	SEDOP	Tábua de madeira branca 4m	Material	Dz	0,2300000	90,00	20,70	
Insumo	D00043	SEDOP	Arame recozido No. 18	Material	KG	0,0300000	16,05	0,48	
				MO sem LS =>	47,13	LS =>	0,00	MO com LS =>	47,13
				Valor do BDI =>	37,77			Valor com BDI =>	168,84
Composição	115	ORSE	Forma plana para estruturas, em compensado resinado de 12mm, 02 usos, inclusive escoramento - Rev 02_04/2022	Formas	m²	1,0000000	133,19	133,19	
Composição Auxiliar	10549	ORSE	Encargos Complementares - Servente	Provisórios	h	1,5000000	3,75	5,62	
Composição Auxiliar	10551	ORSE	Encargos Complementares - Carpinteiro	Provisórios	h	1,3330000	3,64	4,85	
Insumo	1569	ORSE	Madeira mista serrada (barrote) 6 x 6cm - 0,0036 m3/m (angelim, louro) m	Material	m	3,0670000	8,49	26,03	
Insumo	630	ORSE	Compensado resinado 12mm - Madeirit ou similar m2	Material	m²	0,5840000	39,26	22,92	
Insumo	00001213	SINAPI	CARPINTEIRO DE FORMAS (HORISTA)	Mão de Obra	H	1,3330000	19,52	26,02	
Insumo	00002692	SINAPI	DESMOLDANTE PROTETOR PARA FORMAS DE MADEIRA, DE BASE OLEOSA EMULSIONADA EM AGUA	Material	L	0,0200000	7,96	0,15	
Insumo	00004509	SINAPI	SARRAFO *2,5 X 10* CM EM PINUS, MISTA OU EQUIVALENTE DA REGIAO - BRUTA	Material	M	2,7220000	5,52	15,02	
Insumo	00005068	SINAPI	PREGO DE AÇO POLIDO COM CABECA 17 X 21 (2 X 11)	Material	KG	0,0250000	20,19	0,50	
Insumo	00005069	SINAPI	PREGO DE AÇO POLIDO COM CABECA 17 X 27 (2 1/2 X 11)	Material	KG	0,1000000	20,58	2,05	
Insumo	00006111	SINAPI	SERVENTE DE OBRAS (HORISTA)	Mão de Obra	H	1,5000000	14,12	21,18	
Insumo	00006193	SINAPI	TABUA NAO APARELHADA *2,5 X 20* CM, EM MACARANDUBA/MASSARANDUBA, ANGELIM OU EQUIVALENTE DA REGIAO - BRUTA	Material	M	0,3060000	16,95	5,18	
Insumo	00043130	SINAPI	ARAME GALVANIZADO 12 BWG, D = 2,76 MM (0,048 KG/M) OU 14 BWG, D = 2,11 MM (0,026 KG/M)	Material	KG	0,1500000	24,50	3,67	
				MO sem LS =>	47,20	LS =>	0,00	MO com LS =>	47,20
				Valor do BDI =>	38,38			Valor com BDI =>	171,57
Composição	050041	SEDOP	Formas para concreto em chapa de madeira compensada resinada e=15mm (REAP 1x)		m²	1,0000000	100,97	100,97	
Composição Auxiliar	280013	SEDOP	CARPINTEIRO COM ENCARGOS COMPLEMENTARES		H	0,9600000	24,32	23,34	
Composição Auxiliar	280002	SEDOP	AJUDANTE DE CARPINTEIRO COM ENCARGOS COMPLEMENTARES		H	0,2400000	19,60	4,70	
Insumo	D00281	SEDOP	Pernambuco 3" x 2" 4 m - madeira branca	Material	Dz	0,0600000	175,00	10,50	
Insumo	D00021	SEDOP	Régua 3"x7/8" 4 m apar.	Material	Dz	0,0900000	204,95	18,44	
Insumo	D00030	SEDOP	Chapa de madeira compensada resinada e=15mm	Material	m²	0,6300000	57,93	36,49	
Insumo	D00016	SEDOP	Tábua de madeira branca 4m	Material	Dz	0,0100000	90,00	0,90	
Insumo	D00427	SEDOP	Desmoldante	Material	L	0,0200000	9,98	0,19	
Insumo	D00086	SEDOP	Prego 2 1/2"x12	Material	KG	0,3500000	18,33	6,41	
				MO sem LS =>	19,35	LS =>	0,00	MO com LS =>	19,35
				Valor do BDI =>	29,09			Valor com BDI =>	130,06
Composição	040025	SEDOP	Fundação corrida com seixo		m³	1,0000000	967,46	967,46	
Composição Auxiliar	280023	SEDOP	PEDREIRO COM ENCARGOS COMPLEMENTARES		H	2,0000000	24,61	49,22	
Composição Auxiliar	280026	SEDOP	SERVENTE COM ENCARGOS COMPLEMENTARES		H	16,0000000	19,70	315,20	
Insumo	J00003	SEDOP	Cimento	Material	SC	6,0000000	55,95	335,70	
Insumo	J00005	SEDOP	Areia	Material	m³	0,8800000	88,44	77,82	
Insumo	J00007	SEDOP	Seixo lavado	Material	m³	0,8400000	225,63	189,52	
				MO sem LS =>	233,58	LS =>	0,00	MO com LS =>	233,58
				Valor do BDI =>	278,82			Valor com BDI =>	1.246,28
Composição	93282	SINAPI	GUINCHO ELÉTRICO DE COLUNA, CAPACIDADE 400 KG, COM MOTO FREIO, MOTOR TRIFÁSICO DE 1,25 CV - CHI DIURNO. AF_03/2016	CHOR - CUSTOS HORÁRIOS DE MÁQUINAS E EQUIPAMENTOS	CHI	1,0000000	24,34	24,34	
Composição Auxiliar	88295	SINAPI	OPERADOR DE GUINCHO COM ENCARGOS COMPLEMENTARES	SEDI - SERVIÇOS DIVERSOS	H	1,0000000	23,86	23,86	
Composição Auxiliar	93277	SINAPI	GUINCHO ELÉTRICO DE COLUNA, CAPACIDADE 400 KG, COM MOTO FREIO, MOTOR TRIFÁSICO DE 1,25 CV - DEPRECIÇÃO. AF_03/2016	CHOR - CUSTOS HORÁRIOS DE MÁQUINAS E EQUIPAMENTOS	H	1,0000000	0,39	0,39	
Composição Auxiliar	93278	SINAPI	GUINCHO ELÉTRICO DE COLUNA, CAPACIDADE 400 KG, COM MOTO FREIO, MOTOR TRIFÁSICO DE 1,25 CV - JUROS. AF_03/2016	CHOR - CUSTOS HORÁRIOS DE MÁQUINAS E EQUIPAMENTOS	H	1,0000000	0,09	0,09	



Composições Analíticas com Preço Unitário
CONTRATAÇÃO DE EMPRESA DE ENGENHARIA PARA REFORMA E AMPLIAÇÃO DO CENTRO DE REFERENCIA DE ASSISTENCIA SOCIAL LOCALIZADO DO BAIRRO JARDIM PANORAMA, MUNICIPIO DE CURIONOPOLIS PA

Bancos
SINAPI - 10/2023 - Pará
SBC - 11/2023 - Pará
ORSE - 09/2023 - Sergipe
SEDOP - 10/2023 - Pará
SEINFRA - 028 - Ceará

B.D.I.
28,82%

Encargos Sociais
Não Desonerado: Embutido nos preços unitário dos insumos de mão de obra, de acordo com as bases.

Composições Analíticas com Preço Unitário

Table with columns: Código, Banco, Descrição, Tipo, Und, Quant., Valor Unit, Total. It lists various construction items like 'GUINCHO ELÉTRICO DE COLUNA' and 'MOTOR TRIFÁSICO' with their respective costs and quantities.



SECRETARIA MUNICIPAL DE DESENVOLVIMENTO SOCIAL



Composições Analíticas com Preço Unitário
CONTRATAÇÃO DE EMPRESA DE ENGENHARIA PARA REFORMA E AMPLIAÇÃO DO CENTRO DE REFERENCIA DE ASSISTENCIA SOCIAL LOCALIZADO DO BAIRRO JARDIM PANORAMA, MUNICIPIO DE CURIONOPOLIS PA

Bancos
SINAPI - 10/2023 - Pará
SBC - 11/2023 - Pará
ORSE - 09/2023 - Sergipe
SEDOF - 10/2023 - Pará
SEINFRA - 028 - Ceará

B.D.I.
28,82%

Encargos Sociais
Não Desonerado; embutido nos preços unitário dos insumos de mão de obra, de acordo com as bases.

Composições Analíticas com Preço Unitário		Bancos	B.D.I.	Encargos Sociais
Composição Auxiliar	91631 SINAPI	GUINDAUTO HIDRÁULICO, CAPACIDADE MÁXIMA DE CARGA 6500 KG, MOMENTO MÁXIMO DE CARGA 5,8 TM, ALCANCE MÁXIMO HORIZONTAL 7,60 M, INCLUSIVE CAMINHÃO TOCO PBT 9.700 KG, POTÊNCIA DE 160 CV - IMPOSTOS E SEGUROS. AF_08/2015	CHOR - CUSTOS HORÁRIOS DE MÁQUINAS E EQUIPAMENTOS	H 1,0000000 3,21 3,21
Composição Auxiliar	91632 SINAPI	GUINDAUTO HIDRÁULICO, CAPACIDADE MÁXIMA DE CARGA 6500 KG, MOMENTO MÁXIMO DE CARGA 5,8 TM, ALCANCE MÁXIMO HORIZONTAL 7,60 M, INCLUSIVE CAMINHÃO TOCO PBT 9.700 KG, POTÊNCIA DE 160 CV - MANUTENÇÃO. AF_08/2015	CHOR - CUSTOS HORÁRIOS DE MÁQUINAS E EQUIPAMENTOS	H 1,0000000 36,65 36,65
Composição Auxiliar	91633 SINAPI	GUINDAUTO HIDRÁULICO, CAPACIDADE MÁXIMA DE CARGA 6500 KG, MOMENTO MÁXIMO DE CARGA 5,8 TM, ALCANCE MÁXIMO HORIZONTAL 7,60 M, INCLUSIVE CAMINHÃO TOCO PBT 9.700 KG, POTÊNCIA DE 160 CV - MATERIAIS NA OPERAÇÃO. AF_08/2015	CHOR - CUSTOS HORÁRIOS DE MÁQUINAS E EQUIPAMENTOS	H 1,0000000 146,97 146,97
		MO sem LS =>	22,66	LS => 0,00 MO com LS => 22,66
		Valor do BDI =>	70,62	Valor com BDI => 315,66

Código	Banco	Descrição	Tipo	Und	Quant.	Valor Unit	Total
Composição	91629 SINAPI	GUINDAUTO HIDRÁULICO, CAPACIDADE MÁXIMA DE CARGA 6500 KG, MOMENTO MÁXIMO DE CARGA 5,8 TM, ALCANCE MÁXIMO HORIZONTAL 7,60 M, INCLUSIVE CAMINHÃO TOCO PBT 9.700 KG, POTÊNCIA DE 160 CV - DEPRECIÇÃO. AF_08/2015	CHOR - CUSTOS HORÁRIOS DE MÁQUINAS E EQUIPAMENTOS	H	1,0000000	21,36	21,36
Insumo	00010712 SINAPI	GUINDAUTO HIDRAULICO, CAPACIDADE MAXIMA DE CARGA 3300 KG, MOMENTO MAXIMO DE CARGA 5,8 TM, ALCANCE MAXIMO HORIZONTAL 7,60 M, PARA MONTAGEM SOBRE CHASSI DE CAMINHÃO PBT MINIMO 8000 KG (INCLUI MONTAGEM, NAO INCLUI CAMINHÃO)	Equipamento	UN	0,0000551	99.264,64	5,46
Insumo	00044056 SINAPI	CAMINHÃO TOCO, PESO BRUTO TOTAL 10700 KG, CARGA UTIL MAXIMA 7400 KG, DISTANCIA ENTRE EIXOS 4,00 M, POTENCIA 175 CV (INCLUI CABINE E CHASSI, NAO INCLUI CARROCERIA)	Equipamento	UN	0,0000343	463.783,76	15,90
		MO sem LS =>	0,00	LS => 0,00 MO com LS =>	0,00		0,00
		Valor do BDI =>	6,15	Valor com BDI =>			27,51

Código	Banco	Descrição	Tipo	Und	Quant.	Valor Unit	Total
Composição	91631 SINAPI	GUINDAUTO HIDRÁULICO, CAPACIDADE MÁXIMA DE CARGA 6500 KG, MOMENTO MÁXIMO DE CARGA 5,8 TM, ALCANCE MÁXIMO HORIZONTAL 7,60 M, INCLUSIVE CAMINHÃO TOCO PBT 9.700 KG, POTÊNCIA DE 160 CV - IMPOSTOS E SEGUROS. AF_08/2015	CHOR - CUSTOS HORÁRIOS DE MÁQUINAS E EQUIPAMENTOS	H	1,0000000	3,21	3,21
Insumo	00010712 SINAPI	GUINDAUTO HIDRAULICO, CAPACIDADE MAXIMA DE CARGA 3300 KG, MOMENTO MAXIMO DE CARGA 5,8 TM, ALCANCE MAXIMO HORIZONTAL 7,60 M, PARA MONTAGEM SOBRE CHASSI DE CAMINHÃO PBT MINIMO 8000 KG (INCLUI MONTAGEM, NAO INCLUI CAMINHÃO)	Equipamento	UN	0,0000058	99.264,64	0,57
Insumo	00044056 SINAPI	CAMINHÃO TOCO, PESO BRUTO TOTAL 10700 KG, CARGA UTIL MAXIMA 7400 KG, DISTANCIA ENTRE EIXOS 4,00 M, POTENCIA 175 CV (INCLUI CABINE E CHASSI, NAO INCLUI CARROCERIA)	Equipamento	UN	0,0000057	463.783,76	2,64
		MO sem LS =>	0,00	LS => 0,00 MO com LS =>	0,00		0,00
		Valor do BDI =>	0,92	Valor com BDI =>			4,13

Código	Banco	Descrição	Tipo	Und	Quant.	Valor Unit	Total
Composição	91630 SINAPI	GUINDAUTO HIDRÁULICO, CAPACIDADE MÁXIMA DE CARGA 6500 KG, MOMENTO MÁXIMO DE CARGA 5,8 TM, ALCANCE MÁXIMO HORIZONTAL 7,60 M, INCLUSIVE CAMINHÃO TOCO PBT 9.700 KG, POTÊNCIA DE 160 CV - JUROS. AF_08/2015	CHOR - CUSTOS HORÁRIOS DE MÁQUINAS E EQUIPAMENTOS	H	1,0000000	7,95	7,95
Insumo	00010712 SINAPI	GUINDAUTO HIDRAULICO, CAPACIDADE MAXIMA DE CARGA 3300 KG, MOMENTO MAXIMO DE CARGA 5,8 TM, ALCANCE MAXIMO HORIZONTAL 7,60 M, PARA MONTAGEM SOBRE CHASSI DE CAMINHÃO PBT MINIMO 8000 KG (INCLUI MONTAGEM, NAO INCLUI CAMINHÃO)	Equipamento	UN	0,0000144	99.264,64	1,42
Insumo	00044056 SINAPI	CAMINHÃO TOCO, PESO BRUTO TOTAL 10700 KG, CARGA UTIL MAXIMA 7400 KG, DISTANCIA ENTRE EIXOS 4,00 M, POTENCIA 175 CV (INCLUI CABINE E CHASSI, NAO INCLUI CARROCERIA)	Equipamento	UN	0,0000141	463.783,76	6,53
		MO sem LS =>	0,00	LS => 0,00 MO com LS =>	0,00		0,00
		Valor do BDI =>	2,29	Valor com BDI =>			10,24

Código	Banco	Descrição	Tipo	Und	Quant.	Valor Unit	Total
Composição	91632 SINAPI	GUINDAUTO HIDRÁULICO, CAPACIDADE MÁXIMA DE CARGA 6500 KG, MOMENTO MÁXIMO DE CARGA 5,8 TM, ALCANCE MÁXIMO HORIZONTAL 7,60 M, INCLUSIVE CAMINHÃO TOCO PBT 9.700 KG, POTÊNCIA DE 160 CV - MANUTENÇÃO. AF_08/2015	CHOR - CUSTOS HORÁRIOS DE MÁQUINAS E EQUIPAMENTOS	H	1,0000000	36,65	36,65
Insumo	00010712 SINAPI	GUINDAUTO HIDRAULICO, CAPACIDADE MAXIMA DE CARGA 3300 KG, MOMENTO MAXIMO DE CARGA 5,8 TM, ALCANCE MAXIMO HORIZONTAL 7,60 M, PARA MONTAGEM SOBRE CHASSI DE CAMINHÃO PBT MINIMO 8000 KG (INCLUI MONTAGEM, NAO INCLUI CAMINHÃO)	Equipamento	UN	0,0000689	99.264,64	6,83
Insumo	00044056 SINAPI	CAMINHÃO TOCO, PESO BRUTO TOTAL 10700 KG, CARGA UTIL MAXIMA 7400 KG, DISTANCIA ENTRE EIXOS 4,00 M, POTENCIA 175 CV (INCLUI CABINE E CHASSI, NAO INCLUI CARROCERIA)	Equipamento	UN	0,0000643	463.783,76	29,82
		MO sem LS =>	0,00	LS => 0,00 MO com LS =>	0,00		0,00
		Valor do BDI =>	10,56	Valor com BDI =>			47,21

Código	Banco	Descrição	Tipo	Und	Quant.	Valor Unit	Total
Composição	91633 SINAPI	GUINDAUTO HIDRÁULICO, CAPACIDADE MÁXIMA DE CARGA 6500 KG, MOMENTO MÁXIMO DE CARGA 5,8 TM, ALCANCE MÁXIMO HORIZONTAL 7,60 M, INCLUSIVE CAMINHÃO TOCO PBT 9.700 KG, POTÊNCIA DE 160 CV - MATERIAIS NA OPERAÇÃO. AF_08/2015	CHOR - CUSTOS HORÁRIOS DE MÁQUINAS E EQUIPAMENTOS	H	1,0000000	146,97	146,97
Insumo	00004221 SINAPI	OLEO DIESEL COMBUSTIVEL COMUM METROPOLITANO S-10 OU S-500	Material	L	22,3700000	6,57	146,97
		MO sem LS =>	0,00	LS => 0,00 MO com LS =>	0,00		0,00
		Valor do BDI =>	42,35	Valor com BDI =>			189,32

Código	Banco	Descrição	Tipo	Und	Quant.	Valor Unit	Total
Composição	88270 SINAPI	IMPERMEABILIZADOR COM ENCARGOS COMPLEMENTARES	SEDI - SERVIÇOS DIVERSOS	H	1,0000000	22,83	22,83



SECRETARIA MUNICIPAL DE DESENVOLVIMENTO SOCIAL



Composições Analíticas com Preço Unitário
CONTRATAÇÃO DE EMPRESA DE ENGENHARIA PARA REFORMA E AMPLIAÇÃO DO CENTRO DE REFERENCIA DE ASSISTENCIA SOCIAL LOCALIZADO DO BAIRRO JARDIM PANORAMA, MUNICIPIO DE CURIONOPOLIS PA

Bancos SINAPI - 10/2023 - Pará SBC - 11/2023 - Pará ORSE - 09/2023 - Sergipe SEDOP - 10/2023 - Pará SEINFRA - 028 - Ceará

B.D.I. 28,82%

Encargos Sociais Não Desonerado: embutido nos preços unitário dos insumos de mão de obra, de acordo com as bases.

Table with columns: Composição, Código, Banco, Descrição, Tipo, Und, Quant., Valor Unit, Total. Includes rows for CURSO DE CAPACITAÇÃO PARA IMPERMEABILIZADOR (ENCARGOS COMPLEMENTARES) - HORISTA and ALIMENTAÇÃO - HORISTA (COLETADO CAIXA - ENCARGOS COMPLEMENTARES).

Table with columns: Composição, Código, Banco, Descrição, Tipo, Und, Quant., Valor Unit, Total. Includes rows for INTERRUPTOR INTERMEDIÁRIO (1 MÓDULO), AUXILIAR DE ELETRICISTA COM ENCARGOS COMPLEMENTARES, and ELETRICISTA COM ENCARGOS COMPLEMENTARES.

Table with columns: Composição, Código, Banco, Descrição, Tipo, Und, Quant., Valor Unit, Total. Includes rows for impermeabilização de lajes e calhas, PEDREIRO COM ENCARGOS COMPLEMENTARES, PINTOR COM ENCARGOS COMPLEMENTARES, and SERVENTE COM ENCARGOS COMPLEMENTARES.

Table with columns: Composição, Código, Banco, Descrição, Tipo, Und, Quant., Valor Unit, Total. Includes rows for JARDINEIRO COM ENCARGOS COMPLEMENTARES, CURSO DE CAPACITAÇÃO PARA JARDINEIRO (ENCARGOS COMPLEMENTARES) - HORISTA, ALIMENTAÇÃO - HORISTA (COLETADO CAIXA - ENCARGOS COMPLEMENTARES), and TRANSPORTE - HORISTA (COLETADO CAIXA - ENCARGOS COMPLEMENTARES).

Table with columns: Composição, Código, Banco, Descrição, Tipo, Und, Quant., Valor Unit, Total. Includes rows for JUNÇÃO SIMPLES, PVC, SERIE R, ÁGUA PLUVIAL, DN 75 X 75 MM, JUNTA ELÁSTICA, FORNECIDO E INSTALADO EM RAMAL DE ENCAMINHAMENTO, and AUXILIAR DE ENCANADOR OU BOMBEIRO HIDRÁULICO COM ENCARGOS COMPLEMENTARES.

Table with columns: Composição, Código, Banco, Descrição, Tipo, Und, Quant., Valor Unit, Total. Includes rows for LEVANTAMENTO TOPOGRAFICO PLANIALTIMETRICO DE 1 A 5 HECTARES and LEVANTAMENTO TOPOGRAFICO PLANIALTIMETRICO ATE 1 HECTARE.

Table with columns: Composição, Código, Banco, Descrição, Tipo, Und, Quant., Valor Unit, Total. Includes rows for Lançamento de concreto simples fabricado na obra, inclusive adensamento e acabamento em peças da superestrutura and Encargos Complementares - Servente.



SECRETARIA MUNICIPAL DE DESENVOLVIMENTO SOCIAL

PREFEITURA DE CURIONÓPOLIS



Composições Analíticas com Preço Unitário
CONTRATAÇÃO DE EMPRESA DE ENGENHARIA PARA REFORMA E AMPLIAÇÃO DO CENTRO DE REFERENCIA DE ASSISTENCIA SOCIAL LOCALIZADO DO BAIRRO JARDIM PANORAMA, MUNICIPIO DE CURIONOPOLIS PA

Bancos SINAPI - 10/2023 - Pará SBC - 11/2023 - Pará ORSE - 09/2023 - Sergipe SEDOP - 10/2023 - Pará SEINFRA - 028 - Ceará

B.D.I. 28,82%

Encargos RUBRICA Não Deonerado: embutido nos preços unitários dos insumos de mão de obra, de acordo com as bases.

Composições Analíticas com Preço Unitário

Table with 7 columns: Item, Código, Banco, Descrição, Tipo, Und, Quant., Valor Unit, Total. Rows include items like Encargos Complementares - Pedreiro, Encargos Complementares - Carpinteiro, Encargos Complementares - Armador, ARMADOR (HORISTA), CARPINTEIRO DE FORMAS (HORISTA), PEDREIRO (HORISTA), and SERVENTE DE OBRAS (HORISTA).

MO sem LS => 40,42 LS => 0,00 MO com LS => 40,42
Valor do BDI => 14,33 Valor com BDI => 64,06

Table with 7 columns: Item, Código, Banco, Descrição, Tipo, Und, Quant., Valor Unit, Total. Rows include items like Latex acrílica fosca int/ext. sem superf. preparada, PINTOR COM ENCARGOS COMPLEMENTARES, SERVENTE COM ENCARGOS COMPLEMENTARES, Lixa para parede, and Latex acrílica - Fosca.

MO sem LS => 7,61 LS => 0,00 MO com LS => 7,61
Valor do BDI => 5,03 Valor com BDI => 22,49

Table with 7 columns: Item, Código, Banco, Descrição, Tipo, Und, Quant., Valor Unit, Total. Rows include items like Latex acrílica sobre muro, PINTOR COM ENCARGOS COMPLEMENTARES, SERVENTE COM ENCARGOS COMPLEMENTARES, and Latex acrílica - Fosca.

MO sem LS => 4,42 LS => 0,00 MO com LS => 4,42
Valor do BDI => 3,23 Valor com BDI => 14,45

Table with 7 columns: Item, Código, Banco, Descrição, Tipo, Und, Quant., Valor Unit, Total. Rows include items like Locação planimétrica de linha, CARPINTEIRO COM ENCARGOS COMPLEMENTARES, SERVENTE COM ENCARGOS COMPLEMENTARES, Pernambuco 3" x 2" 4 m - madeira branca, and Pregos 2"x11.

MO sem LS => 0,88 LS => 0,00 MO com LS => 0,88
Valor do BDI => 0,60 Valor com BDI => 2,70

Table with 7 columns: Item, Código, Banco, Descrição, Tipo, Und, Quant., Valor Unit, Total. Rows include items like MARMORISTA/GRANITEIRO COM ENCARGOS COMPLEMENTARES, CURSO DE CAPACITAÇÃO PARA MARMORISTA/GRANITE (ENCARGOS COMPLEMENTARES) - HORISTA, ALIMENTAÇÃO - HORISTA (ENCARGOS COMPLEMENTARES) (COLETADO CAIXA), MARMORISTA / GRANITEIRO, TRANSPORTE - HORISTA (ENCARGOS COMPLEMENTARES) (COLETADO CAIXA), EXAMES - HORISTA (ENCARGOS COMPLEMENTARES) (COLETA CAIXA), EPI - FAMILIA PEDREIRO - HORISTA (ENCARGOS COMPLEMENTARES - COLETADO CAIXA), SEGURO - HORISTA (ENCARGOS COMPLEMENTARES) (COLETA CAIXA), and FERRAMENTAS - FAMILIA PEDREIRO - HORISTA (ENCARGOS COMPLEMENTARES - COLETADO CAIXA).

MO sem LS => 17,08 LS => 0,00 MO com LS => 17,08
Valor do BDI => 7,06 Valor com BDI => 31,56

Table with 7 columns: Item, Código, Banco, Descrição, Tipo, Und, Quant., Valor Unit, Total. Rows include items like METRO LINEAR DE SONDAGEM 3" EM TERRA FIRME and SONDAGEM MEDIDA S.P.T./METRO-DIAM. 3".

MO sem LS => 0,00 LS => 0,00 MO com LS => 0,00
Valor do BDI => 109,51 Valor com BDI => 489,51

Table with 7 columns: Item, Código, Banco, Descrição, Tipo, Und, Quant., Valor Unit, Total. Rows include items like MONTADOR COM ENCARGOS COMPLEMENTARES, CURSO DE CAPACITAÇÃO PARA MONTADOR DE ESTRUTURA METÁLICA (ENCARGOS COMPLEMENTARES) - HORISTA, TRANSPORTE - HORISTA (ENCARGOS COMPLEMENTARES) (COLETADO CAIXA), EXAMES - HORISTA (ENCARGOS COMPLEMENTARES) (COLETA CAIXA), SEGURO - HORISTA (ENCARGOS COMPLEMENTARES) (COLETA CAIXA), EPI - FAMILIA OPERADOR ESCAVADEIRA - HORISTA (ENCARGOS COMPLEMENTARES - COLETADO CAIXA), FERRAMENTAS - FAMILIA OPERADOR ESCAVADEIRA - HORISTA (ENCARGOS COMPLEMENTARES - COLETADO CAIXA), MONTADOR, and ALIMENTAÇÃO - HORISTA (ENCARGOS COMPLEMENTARES) (COLETADO CAIXA).

MO sem LS => 17,02 LS => 0,00 MO com LS => 17,02



SECRETARIA MUNICIPAL DE DESENVOLVIMENTO SOCIAL



Composições Analíticas com Preço Unitário
CONTRATAÇÃO DE EMPRESA DE ENGENHARIA PARA REFORMA E AMPLIAÇÃO DO CENTRO DE REFERENCIA DE ASSISTENCIA SOCIAL LOCALIZADO DO BAIRRO JARDIM PANORAMA, MUNICIPIO DE CURIONOPOLIS PA

Bancos
SINAPI - 10/2023 - Pará
SBC - 11/2023 - Pará
ORSE - 09/2023 - Sergipe
SEDOF - 10/2023 - Pará
SEINFRA - 028 - Ceara

B.D.I.
28,82%

Encargos Sociais
Não Desonerado: embutido nos preços unitário dos insumos de mão de obra, de acordo com as bases.

Composições Analíticas com Preço Unitário

Table with columns: Código, Banco, Descrição, Tipo, Und, Quant., Valor Unit, Total. It lists various construction items like 'MONTAGEM DE ARMADURA DE ESTACAS', 'MOTONIVELADORA', and 'MOTORISTA DE BASCULANTE' with their respective quantities and values.



Composições Analíticas com Preço Unitário
CONTRATAÇÃO DE EMPRESA DE ENGENHARIA PARA REFORMA E AMPLIAÇÃO DO CENTRO DE REFERENCIA DE ASSISTENCIA SOCIAL LOCALIZADO DO BAIRRO JARDIM PANORAMA, MUNICIPIO DE CURIONOPOLIS PA

Bancos
SINAPI - 10/2023 - Pará
SBC - 11/2023 - Pará
ORSE - 09/2023 - Sergipe
SEDP - 10/2023 - Pará
SEINFRA - 028 - Ceará

B.D.I.
28,82%

Encargos Sociais
Não Desonerado: embutido nos preços unitário dos insumos de mão de obra, de acordo com as bases.

Table with 9 columns: Insumo, Código, Banco, Descrição, Tipo, Und, Quant., Valor Unit, Total. Rows include EXAMES - HORISTA, SEGURO - HORISTA, FERRAMENTAS - FAMILIA OPERADOR ESCAVADEIRA, etc.

Table with 9 columns: Código, Banco, Descrição, Tipo, Und, Quant., Valor Unit, Total. Rows include MOTORISTA DE CAMINHÃO, CURSO DE CAPACITAÇÃO PARA MOTORISTA DE CAMINHÃO, etc.

Table with 9 columns: Código, Banco, Descrição, Tipo, Und, Quant., Valor Unit, Total. Rows include MOTORISTA OPERADOR DE MUNCK, CURSO DE CAPACITAÇÃO PARA MOTORISTA OPERADOR DE MUNCK, etc.

Table with 9 columns: Código, Banco, Descrição, Tipo, Und, Quant., Valor Unit, Total. Rows include Madeira em massaranduba, Encargos Complementares - Servente, etc.

Table with 9 columns: Código, Banco, Descrição, Tipo, Und, Quant., Valor Unit, Total. Rows include Mureta de medição, Fundação corrida com seixo, Concreto armado, etc.

Table with 9 columns: Código, Banco, Descrição, Tipo, Und, Quant., Valor Unit, Total. Row includes OPERADOR DE BETONEIRA ESTACIONÁRIA/MISTURADOR COM ENCARGOS COMPLEMENTARES



SECRETARIA MUNICIPAL DE DESENVOLVIMENTO SOCIAL



Composições Analíticas com Preço Unitário
CONTRATAÇÃO DE EMPRESA DE ENGENHARIA PARA REFORMA E AMPLIAÇÃO DO CENTRO DE REFERENCIA DE ASSISTENCIA SOCIAL LOCALIZADO DO BAIRRO JARDIM PANORAMA, MUNICIPIO DE CURIONOPOLIS PA

Bancos
SINAPI - 10/2023 - Pará
SBC - 11/2023 - Pará
ORSE - 09/2023 - Sergipe
SEOP - 10/2023 - Pará
SEINFRA - 028 - Ceará

B.D.I.
28,82%

Encargos Sociais
Não Desonerado: embutido nos preços unitário dos insumos de mão de obra, de acordo com as bases.

Table with 8 columns: Composição, Código, Banco, Descrição, Tipo, Und, Quant., Valor Unit, Total. Includes summary rows for MO sem LS, Valor do BDI, and Valor com BDI.

Table with 8 columns: Composição, Código, Banco, Descrição, Tipo, Und, Quant., Valor Unit, Total. Includes summary rows for MO sem LS, Valor do BDI, and Valor com BDI.

Table with 8 columns: Composição, Código, Banco, Descrição, Tipo, Und, Quant., Valor Unit, Total. Includes summary rows for MO sem LS, Valor do BDI, and Valor com BDI.


Table with 8 columns: Composição, Código, Banco, Descrição, Tipo, Und, Quant., Valor Unit, Total. Includes summary rows for MO sem LS, Valor do BDI, and Valor com BDI.

Table with 8 columns: Composição, Código, Banco, Descrição, Tipo, Und, Quant., Valor Unit, Total. Includes summary rows for MO sem LS, Valor do BDI, and Valor com BDI.



SECRETARIA MUNICIPAL DE DESENVOLVIMENTO SOCIAL

PREFEITURA DE CURIONÓPOLIS



Composições Analíticas com Preço Unitário
CONTRATAÇÃO DE EMPRESA DE ENGENHARIA PARA REFORMA E AMPLIAÇÃO DO CENTRO DE REFERENCIA DE ASSISTENCIA SOCIAL LOCALIZADO DO BAIRRO JARDIM PANORAMA, MUNICIPIO DE CURIONOPOLIS PA

Bancos
SINAPI - 10/2023 - Pará
SBC - 11/2023 - Pará
ORSE - 09/2023 - Sergipe
SEDOP - 10/2023 - Pará
SEINFRA - 028 - Ceará

B.D.I.
28,82%

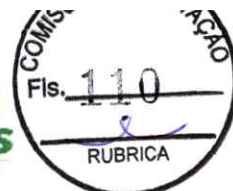
Encargos Sociais
Não Desonerado: embutido nos preços unitário dos insumos de mão de obra, de acordo com as bases.

Composições Analíticas com Preço Unitário

Table with columns: Código Banco, Descrição, Tipo, Und, Quant., Valor Unit, Total. It contains multiple rows of data for different construction items and their sub-components, including operator services, training courses, and materials.



SECRETARIA MUNICIPAL DE DESENVOLVIMENTO SOCIAL



Composições Analíticas com Preço Unitário
CONTRATAÇÃO DE EMPRESA DE ENGENHARIA PARA REFORMA E AMPLIAÇÃO DO CENTRO DE REFERENCIA DE ASSISTENCIA SOCIAL LOCALIZADO DO BAIRRO JARDIM PANORAMA, MUNICIPIO DE CURIONOPOLIS PA

Bancos
SINAPI - 10/2023 - Pará
SBC - 11/2023 - Pará
ORSE - 09/2023 - Sergipe
SEDOP - 10/2023 - Pará
SEINFRA - 028 - Ceará

B.D.I.
28,82%

Encargos Sociais
Não Desonerado: embutido nos preços unitário dos insumos de mão de obra, de acordo com as bases.

Summary table with columns: Insumo, Código, Banco, Descrição, Tipo, Und, Quant., Valor Unit, Total. Includes sub-totals for MO sem LS, LS, and Valor do BDI.

Main table with columns: Composição, Código, Banco, Descrição, Tipo, Und, Quant., Valor Unit, Total. Rows include items like PERFORATRIZ HIDRÁULICA SOBRE CAMINHÃO and OPERADOR DE MÁQUINAS E EQUIPAMENTOS.

Main table with columns: Composição, Código, Banco, Descrição, Tipo, Und, Quant., Valor Unit, Total. Rows include items like PERFORATRIZ HIDRÁULICA SOBRE CAMINHÃO and OPERADOR DE MÁQUINAS E EQUIPAMENTOS.

Main table with columns: Composição, Código, Banco, Descrição, Tipo, Und, Quant., Valor Unit, Total. Rows include items like PERFORATRIZ HIDRÁULICA SOBRE CAMINHÃO and CAMINHÃO TRUCADO.

Main table with columns: Composição, Código, Banco, Descrição, Tipo, Und, Quant., Valor Unit, Total. Rows include items like PERFORATRIZ HIDRÁULICA SOBRE CAMINHÃO and CAMINHÃO TRUCADO.



SECRETARIA MUNICIPAL DE DESENVOLVIMENTO SOCIAL



Composições Analíticas com Preço Unitário
CONTRATAÇÃO DE EMPRESA DE ENGENHARIA PARA REFORMA E AMPLIAÇÃO DO CENTRO DE REFERENCIA DE ASSISTENCIA SOCIAL LOCALIZADO DO BAIRRO JARDIM PANORAMA, MUNICIPIO DE CURIONOPOLIS PA

Bancos
SINAPI - 10/2023 - Pará
SBC - 11/2023 - Pará
ORSE - 09/2023 - Sergipe
SEDOP - 10/2023 - Pará
SEINFRA - 028 - Ceará

B.D.I.
28,82%

Encargos Sociais
Não Desonerado: embutido nos preços unitário dos insumos de mão de obra, de acordo com as bases.

	Código	Banco	Descrição	Tipo	Und	Quant.	Valor Unit	Total	
Composição	90677	SINAPI	PERFURATRIZ HIDRÁULICA SOBRE CAMINHÃO COM TRADO CURTO ACOPLADO, PROFUNDIDADE MÁXIMA DE 20 M, DIÂMETRO MÁXIMO DE 1500 MM, POTÊNCIA INSTALADA DE 137 HP, MESA ROTATIVA COM TORQUE MÁXIMO DE 30 KNM - JUROS. AF_06/2015	CHOR - CUSTOS HORÁRIOS DE MÁQUINAS E EQUIPAMENTOS	H	1,0000000	33,47	33,47	
Insumo	00038543	SINAPI	PERFURATRIZ HIDRAULICA COM TRADO CURTO ACOPLADO, PROFUNDIDADE MÁXIMA DE 20 M, DIAMETRO MÁXIMO DE 1500 MM, POTENCIA INSTALADA DE 137 HP, MESA ROTATIVA COM TORQUE MÁXIMO DE 30 KNM (INCLUI MONTAGEM, NAO INCLUI CAMINHÃO)	Equipamento	UN	0,0000143	1.679.710,56	24,01	
Insumo	00044061	SINAPI	CAMINHÃO TRUCADO, PESO BRUTO TOTAL 23000 KG, CARGA UTIL MÁXIMA 16540 KG, DISTANCIA ENTRE EIXOS 4,80 M, POTENCIA 256 CV (INCLUI CABINE E CHASSI, NAO INCLUI CARROCERIA)	Equipamento	UN	0,0000141	671.594,61	9,46	
				MO sem LS =>	0,00	LS =>	0,00	MO com LS =>	0,00
				Valor do BDI =>	9,64			Valor com BDI =>	43,11

	Código	Banco	Descrição	Tipo	Und	Quant.	Valor Unit	Total	
Composição	90678	SINAPI	PERFURATRIZ HIDRÁULICA SOBRE CAMINHÃO COM TRADO CURTO ACOPLADO, PROFUNDIDADE MÁXIMA DE 20 M, DIÂMETRO MÁXIMO DE 1500 MM, POTÊNCIA INSTALADA DE 137 HP, MESA ROTATIVA COM TORQUE MÁXIMO DE 30 KNM - MANUTENÇÃO. AF_06/2015	CHOR - CUSTOS HORÁRIOS DE MÁQUINAS E EQUIPAMENTOS	H	1,0000000	155,14	155,14	
Insumo	00038543	SINAPI	PERFURATRIZ HIDRAULICA COM TRADO CURTO ACOPLADO, PROFUNDIDADE MÁXIMA DE 20 M, DIAMETRO MÁXIMO DE 1500 MM, POTENCIA INSTALADA DE 137 HP, MESA ROTATIVA COM TORQUE MÁXIMO DE 30 KNM (INCLUI MONTAGEM, NAO INCLUI CAMINHÃO)	Equipamento	UN	0,0000667	1.679.710,56	112,03	
Insumo	00044061	SINAPI	CAMINHÃO TRUCADO, PESO BRUTO TOTAL 23000 KG, CARGA UTIL MÁXIMA 16540 KG, DISTANCIA ENTRE EIXOS 4,80 M, POTENCIA 256 CV (INCLUI CABINE E CHASSI, NAO INCLUI CARROCERIA)	Equipamento	UN	0,0000642	671.594,61	43,11	
				MO sem LS =>	0,00	LS =>	0,00	MO com LS =>	0,00
				Valor do BDI =>	44,71			Valor com BDI =>	199,85

	Código	Banco	Descrição	Tipo	Und	Quant.	Valor Unit	Total	
Composição	90679	SINAPI	PERFURATRIZ HIDRÁULICA SOBRE CAMINHÃO COM TRADO CURTO ACOPLADO, PROFUNDIDADE MÁXIMA DE 20 M, DIÂMETRO MÁXIMO DE 1500 MM, POTÊNCIA INSTALADA DE 137 HP, MESA ROTATIVA COM TORQUE MÁXIMO DE 30 KNM - MATERIAIS NA OPERAÇÃO. AF_06/2015	CHOR - CUSTOS HORÁRIOS DE MÁQUINAS E EQUIPAMENTOS	H	1,0000000	100,71	100,71	
Insumo	00004221	SINAPI	OLEO DIESEL COMBUSTIVEL COMUM METROPOLITANO S-10 OU S-500	Material	L	15,3300000	6,57	100,71	
				MO sem LS =>	0,00	LS =>	0,00	MO com LS =>	0,00
				Valor do BDI =>	29,02			Valor com BDI =>	129,73

	Código	Banco	Descrição	Tipo	Und	Quant.	Valor Unit	Total	
Composição	88310	SINAPI	PINTOR COM ENCARGOS COMPLEMENTARES	SEDI - SERVIÇOS DIVERSOS	H	1,0000000	28,59	28,59	
Composição Auxiliar	95372	SINAPI	CURSO DE CAPACITAÇÃO PARA PINTOR (ENCARGOS COMPLEMENTARES) - HORISTA	SEDI - SERVIÇOS DIVERSOS	H	1,0000000	0,30	0,30	
Insumo	00004783	SINAPI	PINTOR (HORISTA)	Mão de Obra	H	1,0000000	19,52	19,52	
Insumo	00037370	SINAPI	ALIMENTACAO - HORISTA (COLETADO CAIXA - ENCARGOS COMPLEMENTARES)	Outros	H	1,0000000	3,18	3,18	
Insumo	00037371	SINAPI	TRANSPORTE - HORISTA (COLETADO CAIXA - ENCARGOS COMPLEMENTARES)	Serviços	H	1,0000000	1,02	1,02	
Insumo	00037372	SINAPI	EXAMES - HORISTA (COLETADO CAIXA - ENCARGOS COMPLEMENTARES)	Outros	H	1,0000000	1,14	1,14	
Insumo	00037373	SINAPI	SEGURO - HORISTA (COLETADO CAIXA - ENCARGOS COMPLEMENTARES)	Taxas	H	1,0000000	0,07	0,07	
Insumo	00043466	SINAPI	FERRAMENTAS - FAMILIA PINTOR - HORISTA (ENCARGOS COMPLEMENTARES - COLETADO CAIXA)	Equipamento	H	1,0000000	1,68	1,68	
Insumo	00043490	SINAPI	EPI - FAMILIA PINTOR - HORISTA (ENCARGOS COMPLEMENTARES - COLETADO CAIXA)	Equipamento	H	1,0000000	1,68	1,68	
				MO sem LS =>	19,82	LS =>	0,00	MO com LS =>	19,82
				Valor do BDI =>	8,23			Valor com BDI =>	36,82

	Código	Banco	Descrição	Tipo	Und	Quant.	Valor Unit	Total	
Composição	280024	SEDOP	PINTOR COM ENCARGOS COMPLEMENTARES		H	1,0000000	25,85	25,85	
Composição Auxiliar	295372	SEDOP	CURSO DE CAPACITAÇÃO PARA PINTOR (ENCARGOS COMPLEMENTARES) - HORISTA		H	1,0000000	0,26	0,26	
Insumo	EC373710	SEDOP	TRANSPORTE - HORISTA (ENCARGOS COMPLEMENTARES) (COLETADO CAIXA)	Material	H	1,0000000	1,02	1,02	
Insumo	EC373720	SEDOP	EXAMES - HORISTA (ENCARGOS COMPLEMENTARES) (COLETA CAIXA)	Material	H	1,0000000	1,14	1,14	
Insumo	EC373730	SEDOP	SEGURO - HORISTA (ENCARGOS COMPLEMENTARES) (COLETA CAIXA)	Material	H	1,0000000	0,07	0,07	
Insumo	EC434660	SEDOP	FERRAMENTAS - FAMILIA PINTOR - HORISTA (ENCARGOS COMPLEMENTARES - COLETADO CAIXA)	Material	H	1,0000000	1,68	1,68	
Insumo	EC434900	SEDOP	EPI - FAMILIA PINTOR - HORISTA (ENCARGOS COMPLEMENTARES - COLETADO CAIXA)	Material	H	1,0000000	1,68	1,68	
Insumo	EC373700	SEDOP	ALIMENTACAO - HORISTA (ENCARGOS COMPLEMENTARES) (COLETADO CAIXA)	Outros	H	1,0000000	3,18	3,18	
Insumo	MO478300	SEDOP	PINTOR	Mão de Obra	H	1,0000000	16,82	16,82	
				MO sem LS =>	17,08	LS =>	0,00	MO com LS =>	17,08
				Valor do BDI =>	7,44			Valor com BDI =>	33,29

	Código	Banco	Descrição	Tipo	Und	Quant.	Valor Unit	Total
Composição	90821	SINAPI	PORTA DE MADEIRA PARA PINTURA, SEMI-OCA (LEVE OU MÉDIA), 70X210CM, ESPESSURA DE 3,5CM, INCLUSO DOBRADIÇAS - FORNECIMENTO E INSTALAÇÃO. AF_12/2019	ESQV - ESQUADRIAS/FERRAGENS/VIDROS	UN	1,0000000	378,27	378,27
Composição Auxiliar	88261	SINAPI	CARPINTEIRO DE ESQUADRIA COM ENCARGOS COMPLEMENTARES	SEDI - SERVIÇOS DIVERSOS	H	1,4140000	25,88	36,59
Composição Auxiliar	88316	SINAPI	SERVENTE COM ENCARGOS COMPLEMENTARES	SEDI - SERVIÇOS DIVERSOS	H	0,7070000	21,68	15,32
Insumo	00002432	SINAPI	DOBRADICA EM ACO/FERRO, 3 1/2" X 3", E= 1,9 A 2 MM, COM ANEL, CROMADO OU ZINCADO, TAMPA BOLA, COM PARAFUSOS	Material	UN	3,0000000	32,70	98,10



Composições Analíticas com Preço Unitário
CONTRATAÇÃO DE EMPRESA DE ENGENHARIA PARA REFORMA E AMPLIAÇÃO DO CENTRO DE REFERENCIA DE ASSISTENCIA SOCIAL LOCALIZADO DO BAIRRO JARDIM PANORAMA, MUNICIPIO DE CURIONOPOLIS PA

Bancos SINAPI - 10/2023 - Pará SBC - 11/2023 - Pará ORSE - 09/2023 - Sergipe SEDOP - 10/2023 - Pará SEINFRA - 028 - Ceará

B.D.I. 28,82%

Encargos Sociais Não Desonerado: embutido nos preços unitário dos insumos de mão de obra, de acordo com as bases.

Table with columns: Insumo, Código, Banco, Descrição, Tipo, Und, Quant., Valor Unit, Total. Includes sub-totals for MO sem LS, LS, MO com LS, and Valor do BDI.



Composições Analíticas com Preço Unitário
CONTRATAÇÃO DE EMPRESA DE ENGENHARIA PARA REFORMA E AMPLIAÇÃO DO CENTRO DE REFERENCIA DE ASSISTENCIA SOCIAL LOCALIZADO DO BAIRRO JARDIM PANORAMA, MUNICIPIO DE CURIONOPOLIS PA

Bancos SINAPI - 10/2023 - Pará SBC - 11/2023 - Pará ORSE - 09/2023 - Sergipe SEDOP - 10/2023 - Pará SEINFRA - 028 - Ceará

B.D.I. 28,82%

Encargos Sociais Não Desonerado: embutido nos preços unitário dos insumos de mão de obra, de acordo com as bases.

Composições Analíticas com Preço Unitário

Table with columns: Código Banco, Descrição, Tipo, Und, Quant., Valor Unit, Total. It lists various construction items like concrete floors, carpentry, and equipment with their respective quantities and prices.



SECRETARIA MUNICIPAL DE DESENVOLVIMENTO SOCIAL



Composições Analíticas com Preço Unitário
CONTRATAÇÃO DE EMPRESA DE ENGENHARIA PARA REFORMA E AMPLIAÇÃO DO CENTRO DE REFERENCIA DE ASSISTENCIA SOCIAL LOCALIZADO DO BAIRRO JARDIM PANORAMA, MUNICIPIO DE CURIONOPOLIS PA

Bancos
SINAPI - 10/2023 - Pará
SBC - 11/2023 - Pará
ORSE - 09/2023 - Sergipe
SEDP - 10/2023 - Pará
SEINFRA - 028 - Ceará

B.D.I.
28,82%

Encargos Sociais
Não Desonerado: embutido nos preços unitário dos insumos de mão de obra, de acordo com as bases.

Composições Analíticas com Preço Unitário

Table with 8 columns: Código, Banco, Descrição, Tipo, Und, Quant., Valor Unit, Total. Row 1: Composição 89128 SINAPI, PÁ CARREGADEIRA SOBRE RODAS, POTÊNCIA LÍQUIDA 128 HP, CAPACIDADE DA CAÇAMBA 1,7 A 2,8 M3, PESO OPERACIONAL 11632 KG - DEPRECIÇÃO. AF_06/2014. Row 2: Insumo 00004262 SINAPI, PÁ CARREGADEIRA SOBRE RODAS, POTENCIA LIQUIDA 128 HP, CAPACIDADE DA CACAMBA DE 1,7 A 2,8 M3, PESO OPERACIONAL MAXIMO DE 11632 KG.

Table with 8 columns: Código, Banco, Descrição, Tipo, Und, Quant., Valor Unit, Total. Row 1: Composição 89129 SINAPI, PÁ CARREGADEIRA SOBRE RODAS, POTÊNCIA LÍQUIDA 128 HP, CAPACIDADE DA CAÇAMBA 1,7 A 2,8 M3, PESO OPERACIONAL 11632 KG - JUROS. AF_06/2014. Row 2: Insumo 00004262 SINAPI, PÁ CARREGADEIRA SOBRE RODAS, POTENCIA LIQUIDA 128 HP, CAPACIDADE DA CACAMBA DE 1,7 A 2,8 M3, PESO OPERACIONAL MAXIMO DE 11632 KG.

Table with 8 columns: Código, Banco, Descrição, Tipo, Und, Quant., Valor Unit, Total. Row 1: Composição 53857 SINAPI, PÁ CARREGADEIRA SOBRE RODAS, POTÊNCIA LÍQUIDA 128 HP, CAPACIDADE DA CAÇAMBA 1,7 A 2,8 M3, PESO OPERACIONAL 11632 KG - MANUTENÇÃO. AF_06/2014. Row 2: Insumo 00004262 SINAPI, PÁ CARREGADEIRA SOBRE RODAS, POTENCIA LIQUIDA 128 HP, CAPACIDADE DA CACAMBA DE 1,7 A 2,8 M3, PESO OPERACIONAL MAXIMO DE 11632 KG.

Table with 8 columns: Código, Banco, Descrição, Tipo, Und, Quant., Valor Unit, Total. Row 1: Composição 53858 SINAPI, PÁ CARREGADEIRA SOBRE RODAS, POTÊNCIA LÍQUIDA 128 HP, CAPACIDADE DA CAÇAMBA 1,7 A 2,8 M3, PESO OPERACIONAL 11632 KG - MATERIAIS NA OPERAÇÃO. AF_06/2014. Row 2: Insumo 00004221 SINAPI, OLEO DIESEL COMBUSTIVEL COMUM METROPOLITANO S-10 OU S-500.

Table with 8 columns: Código, Banco, Descrição, Tipo, Und, Quant., Valor Unit, Total. Row 1: Composição 89495 SINAPI, RALO SIFONADO, PVC, DN 100 X 40 MM, JUNTA SOLDÁVEL, FORNECIDO E INSTALADO EM RAMAIS DE ENCAMINHAMENTO DE ÁGUA PLUVIAL. AF_06/2022. Row 2: Composição Auxiliar 88248 SINAPI, AUXILIAR DE ENCANADOR OU BOMBEIRO HIDRÁULICO COM ENCARGOS COMPLEMENTARES. Row 3: Composição Auxiliar 88267 SINAPI, ENCANADOR OU BOMBEIRO HIDRÁULICO COM ENCARGOS COMPLEMENTARES. Row 4: Insumo 00000122 SINAPI, ADESIVO PLASTICO PARA PVC, FRASCO COM *850* GR. Row 5: Insumo 00011741 SINAPI, RALO SIFONADO CILINDRICO, PVC, 100 X 40 MM, COM GRELHA REDONDA BRANCA. Row 6: Insumo 00020083 SINAPI, LIXAÇÃO PREPARADORA / LIMPADORA PARA PVC, FRASCO COM 1000 CM3. Row 7: Insumo 00038383 SINAPI, LIXA D'AGUA EM FOLHA, GRAO 100.

Table with 8 columns: Código, Banco, Descrição, Tipo, Und, Quant., Valor Unit, Total. Row 1: Composição 89549 SINAPI, REDUÇÃO EXCÊNTRICA, PVC, SERIE R, ÁGUA PLUVIAL, DN 75 X 50 MM, JUNTA ELÁSTICA, FORNECIDO E INSTALADO EM RAMAL DE ENCAMINHAMENTO. AF_06/2022. Row 2: Composição Auxiliar 88248 SINAPI, AUXILIAR DE ENCANADOR OU BOMBEIRO HIDRÁULICO COM ENCARGOS COMPLEMENTARES. Row 3: Composição Auxiliar 88267 SINAPI, ENCANADOR OU BOMBEIRO HIDRÁULICO COM ENCARGOS COMPLEMENTARES. Row 4: Insumo 00000298 SINAPI, ANEL BORRACHA, DN 75 MM, PARA TUBO SERIE REFORCADA ESGOTO PREDIAL. Row 5: Insumo 00020045 SINAPI, REDUÇÃO EXCENTRICA PVC, SERIE R, DN 75 X 50 MM, PARA ESGOTO PREDIAL. Row 6: Insumo 00020078 SINAPI, PASTA LUBRIFICANTE PARA TUBOS E CONEXOS COM JUNTA ELASTICA, EMBALAGEM DE *400* GR (USO EM PVC, ACO, POLIETILENO E OUTROS). Row 7: Insumo 00020085 SINAPI, ANEL BORRACHA, DN 50 MM, PARA TUBO SERIE REFORCADA ESGOTO PREDIAL.

Table with 8 columns: Código, Banco, Descrição, Tipo, Und, Quant., Valor Unit, Total. Row 1: Composição 5679 SINAPI, RETROESCAVADEIRA SOBRE RODAS COM CARREGADEIRA, TRAÇÃO 4X4, POTÊNCIA LIQ. 88 HP, CAÇAMBA CARREG. CAP. MÍN. 1 M3, CAÇAMBA RETRO CAP. 0,26 M3, PESO OPERACIONAL MÍN. 6.674 KG, PROFUNDIDADE ESCAVAÇÃO MÁX. 4,37 M - CHI DIURNO. AF_06/2014. Row 2: Composição Auxiliar 88294 SINAPI, OPERADOR DE ESCAVADEIRA COM ENCARGOS COMPLEMENTARES. Row 3: Composição Auxiliar 88857 SINAPI, RETROESCAVADEIRA SOBRE RODAS COM CARREGADEIRA, TRAÇÃO 4X4, POTÊNCIA LIQ. 88 HP, CAÇAMBA CARREG. CAP. MÍN. 1 M3, CAÇAMBA RETRO CAP. 0,26 M3, PESO OPERACIONAL MÍN. 6.674 KG, PROFUNDIDADE ESCAVAÇÃO MÁX. 4,37 M - DEPRECIÇÃO. AF_06/2014. Row 4: Composição Auxiliar 88858 SINAPI, RETROESCAVADEIRA SOBRE RODAS COM CARREGADEIRA, TRAÇÃO 4X4, POTÊNCIA LIQ. 88 HP, CAÇAMBA CARREG. CAP. MÍN. 1 M3, CAÇAMBA RETRO CAP. 0,26 M3, PESO OPERACIONAL MÍN. 6.674 KG, PROFUNDIDADE ESCAVAÇÃO MÁX. 4,37 M - JUROS. AF_06/2014.

Table with 8 columns: Código, Banco, Descrição, Tipo, Und, Quant., Valor Unit, Total. Row 1: Composição 5679 SINAPI, RETROESCAVADEIRA SOBRE RODAS COM CARREGADEIRA, TRAÇÃO 4X4, POTÊNCIA LIQ. 88 HP, CAÇAMBA CARREG. CAP. MÍN. 1 M3, CAÇAMBA RETRO CAP. 0,26 M3, PESO OPERACIONAL MÍN. 6.674 KG, PROFUNDIDADE ESCAVAÇÃO MÁX. 4,37 M - CHI DIURNO. AF_06/2014. Row 2: Composição Auxiliar 88294 SINAPI, OPERADOR DE ESCAVADEIRA COM ENCARGOS COMPLEMENTARES. Row 3: Composição Auxiliar 88857 SINAPI, RETROESCAVADEIRA SOBRE RODAS COM CARREGADEIRA, TRAÇÃO 4X4, POTÊNCIA LIQ. 88 HP, CAÇAMBA CARREG. CAP. MÍN. 1 M3, CAÇAMBA RETRO CAP. 0,26 M3, PESO OPERACIONAL MÍN. 6.674 KG, PROFUNDIDADE ESCAVAÇÃO MÁX. 4,37 M - DEPRECIÇÃO. AF_06/2014. Row 4: Composição Auxiliar 88858 SINAPI, RETROESCAVADEIRA SOBRE RODAS COM CARREGADEIRA, TRAÇÃO 4X4, POTÊNCIA LIQ. 88 HP, CAÇAMBA CARREG. CAP. MÍN. 1 M3, CAÇAMBA RETRO CAP. 0,26 M3, PESO OPERACIONAL MÍN. 6.674 KG, PROFUNDIDADE ESCAVAÇÃO MÁX. 4,37 M - JUROS. AF_06/2014.

Table with 8 columns: Código, Banco, Descrição, Tipo, Und, Quant., Valor Unit, Total. Row 1: Composição 5679 SINAPI, RETROESCAVADEIRA SOBRE RODAS COM CARREGADEIRA, TRAÇÃO 4X4, POTÊNCIA LIQ. 88 HP, CAÇAMBA CARREG. CAP. MÍN. 1 M3, CAÇAMBA RETRO CAP. 0,26 M3, PESO OPERACIONAL MÍN. 6.674 KG, PROFUNDIDADE ESCAVAÇÃO MÁX. 4,37 M - CHI DIURNO. AF_06/2014. Row 2: Composição Auxiliar 88294 SINAPI, OPERADOR DE ESCAVADEIRA COM ENCARGOS COMPLEMENTARES. Row 3: Composição Auxiliar 88857 SINAPI, RETROESCAVADEIRA SOBRE RODAS COM CARREGADEIRA, TRAÇÃO 4X4, POTÊNCIA LIQ. 88 HP, CAÇAMBA CARREG. CAP. MÍN. 1 M3, CAÇAMBA RETRO CAP. 0,26 M3, PESO OPERACIONAL MÍN. 6.674 KG, PROFUNDIDADE ESCAVAÇÃO MÁX. 4,37 M - DEPRECIÇÃO. AF_06/2014. Row 4: Composição Auxiliar 88858 SINAPI, RETROESCAVADEIRA SOBRE RODAS COM CARREGADEIRA, TRAÇÃO 4X4, POTÊNCIA LIQ. 88 HP, CAÇAMBA CARREG. CAP. MÍN. 1 M3, CAÇAMBA RETRO CAP. 0,26 M3, PESO OPERACIONAL MÍN. 6.674 KG, PROFUNDIDADE ESCAVAÇÃO MÁX. 4,37 M - JUROS. AF_06/2014.



SECRETARIA MUNICIPAL DE DESENVOLVIMENTO SOCIAL



Composições Analíticas com Preço Unitário
CONTRATAÇÃO DE EMPRESA DE ENGENHARIA PARA REFORMA E AMPLIAÇÃO DO CENTRO DE REFERENCIA DE ASSISTENCIA SOCIAL LOCALIZADO DO BAIRRO JARDIM PANORAMA, MUNICIPIO DE CURIONOPOLIS PA

Bancos
SINAPI - 10/2023 - Pará
SBC - 11/2023 - Pará
ORSE - 09/2023 - Sergipe
SEDOP - 10/2023 - Pará
SEINFRA - 028 - Ceará

B.D.I.
28,82%

Encargos Sociais
Não Desonerado: embudo nos preços unitário dos insumos de mão de obra, de acordo com as bases.

Table with 7 columns: Composição, Código Banco, Descrição, Tipo, Und, Quant., Valor Unit, Total. Rows include items like RETROESCAVADEIRA SOBRE RODAS COM CARREGADEIRA, OPERADOR DE ESCAVADEIRA, etc.

MO sem LS => 22,98 LS => 0,00 MO com LS => 22,98
Valor do BDI => 46,56 Valor com BDI => 208,13

Table with 7 columns: Composição, Código Banco, Descrição, Tipo, Und, Quant., Valor Unit, Total. Rows include item 88857 SINAPI and insumo 00036531 SINAPI.

MO sem LS => 0,00 LS => 0,00 MO com LS => 0,00
Valor do BDI => 8,74 Valor com BDI => 39,09

Table with 7 columns: Composição, Código Banco, Descrição, Tipo, Und, Quant., Valor Unit, Total. Rows include item 88858 SINAPI and insumo 00036531 SINAPI.

MO sem LS => 0,00 LS => 0,00 MO com LS => 0,00
Valor do BDI => 2,31 Valor com BDI => 10,33

Table with 7 columns: Composição, Código Banco, Descrição, Tipo, Und, Quant., Valor Unit, Total. Rows include item 5664 SINAPI and insumo 00036531 SINAPI.

MO sem LS => 0,00 LS => 0,00 MO com LS => 0,00
Valor do BDI => 10,93 Valor com BDI => 48,87

Table with 7 columns: Composição, Código Banco, Descrição, Tipo, Und, Quant., Valor Unit, Total. Rows include item 53786 SINAPI and insumo 00004221 SINAPI.

MO sem LS => 0,00 LS => 0,00 MO com LS => 0,00
Valor do BDI => 16,15 Valor com BDI => 72,19

Table with 7 columns: Composição, Código Banco, Descrição, Tipo, Und, Quant., Valor Unit, Total. Rows include items like C3235 SEINFRA, 10221 SEINFRA, 10614 SEINFRA, etc.



SECRETARIA MUNICIPAL DE DESENVOLVIMENTO SOCIAL



Composições Analíticas com Preço Unitário
CONTRATAÇÃO DE EMPRESA DE ENGENHARIA PARA REFORMA E AMPLIAÇÃO DO CENTRO DE REFERENCIA DE ASSISTENCIA SOCIAL LOCALIZADO DO BAIRRO JARDIM PANORAMA, MUNICIPIO DE CURIONOPOLIS PA

Bancos
SINAPI - 10/2023 - Pará
SBC - 11/2023 - Pará
ORSE - 09/2023 - Sergipe
SEDOP - 10/2023 - Pará
SEINFRA - 028 - Ceará

B.D.I.
28,82%

Encargos Sociais
Não Desonerado: embutido nos preços unitário dos insumos de mão de obra, de acordo com as bases.

Table with columns: Insumo, Código, Banco, Descrição, Tipo, Und, Quant., Valor Unit, Total. It lists various construction materials and services like compactors, operators, and diesel fuel.



SECRETARIA MUNICIPAL DE DESENVOLVIMENTO SOCIAL



Composições Analíticas com Preço Unitário
CONTRATAÇÃO DE EMPRESA DE ENGENHARIA PARA REFORMA E AMPLIAÇÃO DO CENTRO DE REFERENCIA DE ASSISTENCIA SOCIAL LOCALIZADO DO BAIRRO JARDIM PANORAMA, MUNICIPIO DE CURIONOPOLIS PA

Bancos
SINAPI - 10/2023 - Pará
SBC - 11/2023 - Pará
ORSE - 09/2023 - Sergipe
SEDOP - 10/2023 - Pará
SEINFRA - 028 - Ceará

B.D.I.
28,82%

Encargos Sociais
Não Desonerado: embutido nos preços unitário dos insumos de mão de obra, de acordo com as bases.

Table with 7 columns: Composição, Código, Banco, Descrição, Tipo, Und, Quant., Valor Unit, Total. Rows include auxiliary compositions and summary rows for MO sem LS, LS, and BDI values.

Table with 7 columns: Composição, Código, Banco, Descrição, Tipo, Und, Quant., Valor Unit, Total. Rows include reboque, complementary services, and summary rows for MO sem LS, LS, and BDI values.

Table with 7 columns: Composição, Código, Banco, Descrição, Tipo, Und, Quant., Valor Unit, Total. Rows include circular saw services and summary rows for MO sem LS, LS, and BDI values.

Table with 7 columns: Composição, Código, Banco, Descrição, Tipo, Und, Quant., Valor Unit, Total. Rows include circular saw services and summary rows for MO sem LS, LS, and BDI values.

Table with 7 columns: Composição, Código, Banco, Descrição, Tipo, Und, Quant., Valor Unit, Total. Rows include circular saw services and summary rows for MO sem LS, LS, and BDI values.

Table with 7 columns: Composição, Código, Banco, Descrição, Tipo, Und, Quant., Valor Unit, Total. Rows include circular saw services and summary rows for MO sem LS, LS, and BDI values.

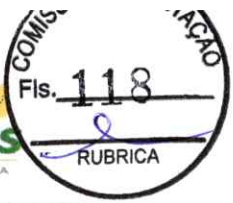
Table with 7 columns: Composição, Código, Banco, Descrição, Tipo, Und, Quant., Valor Unit, Total. Rows include circular saw services and summary rows for MO sem LS, LS, and BDI values.

Table with 7 columns: Composição, Código, Banco, Descrição, Tipo, Und, Quant., Valor Unit, Total. Rows include circular saw services and summary rows for MO sem LS, LS, and BDI values.



SECRETARIA MUNICIPAL DE DESENVOLVIMENTO SOCIAL

PREFEITURA DE CURIONÓPOLIS NOSSA GENTE, NOSSA MAIOR RIQUEZA



Composições Analíticas com Preço Unitário
CONTRATAÇÃO DE EMPRESA DE ENGENHARIA PARA REFORMA E AMPLIAÇÃO DO CENTRO DE REFERENCIA DE ASSISTENCIA SOCIAL LOCALIZADO DO BAIRRO JARDIM PANORAMA, MUNICIPIO DE CURIONOPOLIS PA

Bancos SINAPI - 10/2023 - Pará SBC - 11/2023 - Pará ORSE - 09/2023 - Sergipe SEDOP - 10/2023 - Pará SEINFRA - 028 - Ceará

B.D.I. 28,82%

Encargos Sociais Não Desonerado: embutido nos preços unitários dos insumos de mão de obra, de acordo com as bases.

Composições Analíticas com Preço Unitário

Table with 8 columns: Código Banco, Descrição, Tipo, Und, Quant., Valor Unit, Total. Rows include SERRALHEIRO COM ENCARGOS COMPLEMENTARES and CURSO DE CAPACITAÇÃO PARA SERRALHEIRO.

Table with 8 columns: Código Banco, Descrição, Tipo, Und, Quant., Valor Unit, Total. Rows include SERRALHEIRO COM ENCARGOS COMPLEMENTARES and CURSO DE CAPACITAÇÃO PARA SERRALHEIRO.

Table with 8 columns: Código Banco, Descrição, Tipo, Und, Quant., Valor Unit, Total. Rows include SERVENTE COM ENCARGOS COMPLEMENTARES and CURSO DE CAPACITAÇÃO PARA SERVENTE.

Table with 8 columns: Código Banco, Descrição, Tipo, Und, Quant., Valor Unit, Total. Rows include SERVENTE COM ENCARGOS COMPLEMENTARES and CURSO DE CAPACITAÇÃO PARA SERVENTE.

Table with 8 columns: Código Banco, Descrição, Tipo, Und, Quant., Valor Unit, Total. Rows include SUPORTE PARAFUSADO COM PLACA DE ENCAIXE and AUXILIAR DE ELETRICISTA.

Table with 8 columns: Código Banco, Descrição, Tipo, Und, Quant., Valor Unit, Total. Summary row for the last section.



SECRETARIA MUNICIPAL DE DESENVOLVIMENTO SOCIAL

PREFEITURA DE CURIONÓPOLIS



Composições Analíticas com Preço Unitário
CONTRATAÇÃO DE EMPRESA DE ENGENHARIA PARA REFORMA E AMPLIAÇÃO DO CENTRO DE REFERENCIA DE ASSISTENCIA SOCIAL LOCALIZADO DO BAIRRO JARDIM PANORAMA, MUNICIPIO DE CURIONOPOLIS PA

Bancos
SINAPI - 10/2023 - Pará
SBC - 11/2023 - Pará
ORSE - 09/2023 - Sergipe
SEDOF - 10/2023 - Pará
SEINFRA - 028 - Ceará

B.D.I.
28,82%

Encargos Sociais
Não Desonerado: embutido nos preços unitário dos insumos de mão de obra, de acordo com as bases.

Table with columns: Composição, Código Banco, Descrição, Tipo, Und, Quant., Valor Unit, Total. Includes rows for Telhadista, Curso de Capacitação, Mão de Obra, Alimentos, Transporte, Exames, Seguro, Ferramentas, EPI.

Table with columns: Código Banco, Descrição, Tipo, Und, Quant., Valor Unit, Total. Includes rows for Telhadista, Curso de Capacitação, Transporte, Exames, Alimentos, Seguro, Ferramentas, EPI, Mão de Obra.

Table with columns: Código Banco, Descrição, Tipo, Und, Quant., Valor Unit, Total. Includes rows for Tomada Média de Embutir, Auxiliar de Eletricista, Eletricista, Tomada 2P+T 10A.

Table with columns: Código Banco, Descrição, Tipo, Und, Quant., Valor Unit, Total. Includes rows for Transporte com Caminhão, Caminhão Basculante 6 M3, Caminhão Basculante 6 M3.

Table with columns: Código Banco, Descrição, Tipo, Und, Quant., Valor Unit, Total. Includes rows for Tubo PVC, Auxiliar de Encanador, Encanador, Tubo PVC, Lixa d'água.

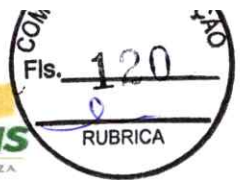
Table with columns: Código Banco, Descrição, Tipo, Und, Quant., Valor Unit, Total. Includes rows for Tubo PVC, Auxiliar de Encanador, Encanador, Tubo PVC, Lixa d'água.

Table with columns: Código Banco, Descrição, Tipo, Und, Quant., Valor Unit, Total. Includes rows for Telhamento com telha cerâmica, Encargos Complementares - Servente.



SECRETARIA MUNICIPAL DE DESENVOLVIMENTO SOCIAL

PREFEITURA DE CURIONÓPOLIS NOSSA GENTE, NOSSA MAIOR RIQUEZA



Composições Analíticas com Preço Unitário CONTRATAÇÃO DE EMPRESA DE ENGENHARIA PARA REFORMA E AMPLIAÇÃO DO CENTRO DE REFERENCIA DE ASSISTENCIA SOCIAL LOCALIZADO DO BAIRRO JARDIM PANORAMA, MUNICIPIO DE CURIONOPOLIS PA

Bancos SINAPI - 10/2023 - Pará SBC - 11/2023 - Pará ORSE - 09/2023 - Sergipe SEDOP - 10/2023 - Pará SEINFRA - 028 - Ceará

B.D.I. 28,82%

Encargos Sociais Não Desonerado: embutido nos preços unitário dos insumos de mão de obra, de acordo com as bases.

Table with 7 columns: Composição, Código, Banco, Descrição, Tipo, Und, Quant., Valor Unit, Total. Rows include ORSE, SINAPI items and summary rows for MO sem LS, LS, and BDI values.

Table with 7 columns: Composição, Código, Banco, Descrição, Tipo, Und, Quant., Valor Unit, Total. Rows include SEDOP items and summary rows for MO sem LS, LS, and BDI values.

Table with 7 columns: Composição, Código, Banco, Descrição, Tipo, Und, Quant., Valor Unit, Total. Rows include SINAPI items and summary rows for MO sem LS, LS, and BDI values.

Table with 7 columns: Composição, Código, Banco, Descrição, Tipo, Und, Quant., Valor Unit, Total. Rows include SINAPI items and summary rows for MO sem LS, LS, and BDI values.

Table with 7 columns: Composição, Código, Banco, Descrição, Tipo, Und, Quant., Valor Unit, Total. Rows include SINAPI items and summary rows for MO sem LS, LS, and BDI values.

Table with 7 columns: Composição, Código, Banco, Descrição, Tipo, Und, Quant., Valor Unit, Total. Rows include SINAPI items and summary rows for MO sem LS, LS, and BDI values.


Table with 7 columns: Composição, Código, Banco, Descrição, Tipo, Und, Quant., Valor Unit, Total. Rows include SINAPI items and summary rows for MO sem LS, LS, and BDI values.

Table with 7 columns: Composição, Código, Banco, Descrição, Tipo, Und, Quant., Valor Unit, Total. Rows include SINAPI items and summary rows for MO sem LS, LS, and BDI values.

Table with 7 columns: Composição, Código, Banco, Descrição, Tipo, Und, Quant., Valor Unit, Total. Rows include SINAPI items and summary rows for MO sem LS, LS, and BDI values.



SECRETARIA MUNICIPAL DE DESENVOLVIMENTO SOCIAL



Composições Analíticas com Preço Unitário
CONTRATAÇÃO DE EMPRESA DE ENGENHARIA PARA REFORMA E AMPLIAÇÃO DO CENTRO DE REFERENCIA DE ASSISTENCIA SOCIAL LOCALIZADO DO BAIRRO JARDIM PANORAMA, MUNICIPIO DE CURIONOPOLIS PA

Bancos
SINAPI - 10/2023 - Pará
SBC - 11/2023 - Pará
ORSE - 09/2023 - Sergipe
SEDOP - 10/2023 - Pará
SEINFRA - 028 - Ceará

B.D.I.
28,82%

Encargos Sociais
Não Desonerado: embutido nos preços unitário dos insumos de mão de obra, de acordo com as bases.

Composições Analíticas com Preço Unitário

Insumo	Código	Banco	Descrição	Tipo	Und	Quant.	Valor Unit	Total				
Insumo	00037371	SINAPI	TRANSPORTE - HORISTA (COLETADO CAIXA - ENCARGOS COMPLEMENTARES)	Serviços	H	1,0000000	1,02	1,02				
Insumo	00037372	SINAPI	EXAMES - HORISTA (COLETADO CAIXA - ENCARGOS COMPLEMENTARES)	Outros	H	1,0000000	1,14	1,14				
Insumo	00037373	SINAPI	SEGURO - HORISTA (COLETADO CAIXA - ENCARGOS COMPLEMENTARES)	Taxas	H	1,0000000	0,07	0,07				
Insumo	00043465	SINAPI	FERRAMENTAS - FAMILIA PEDREIRO - HORISTA (ENCARGOS COMPLEMENTARES - COLETADO CAIXA)	Equipamento	H	1,0000000	0,84	0,84				
Insumo	00043489	SINAPI	EPI - FAMILIA PEDREIRO - HORISTA (ENCARGOS COMPLEMENTARES - COLETADO CAIXA)	Equipamento	H	1,0000000	1,17	1,17				
						MO sem LS =>	19,53	LS =>	0,00	MO com LS =>	19,53	
						Valor do BDI =>	7,76	Valor com BDI =>				34,71

Composição	Código	Banco	Descrição	Tipo	Und	Quant.	Valor Unit	Total				
Composição	101460	SINAPI	VIGIA DIURNO COM ENCARGOS COMPLEMENTARES	SEDI - SERVIÇOS DIVERSOS	MES	1,0000000	3.820,86	3.820,86				
Composição Auxiliar	101372	SINAPI	CURSO DE CAPACITAÇÃO PARA VIGIA DIURNO (ENCARGOS COMPLEMENTARES) - MENSALISTA	SEDI - SERVIÇOS DIVERSOS	MES	1,0000000	9,83	9,83				
Insumo	00040861	SINAPI	TRANSPORTE - MENSALISTA (COLETADO CAIXA - ENCARGOS COMPLEMENTARES)	Material	MES	1,0000000	191,50	191,50				
Insumo	00040862	SINAPI	ALIMENTAÇÃO - MENSALISTA (COLETADO CAIXA - ENCARGOS COMPLEMENTARES)	Material	MES	1,0000000	599,06	599,06				
Insumo	00040863	SINAPI	EXAMES - MENSALISTA (COLETADO CAIXA - ENCARGOS COMPLEMENTARES)	Material	MES	1,0000000	215,56	215,56				
Insumo	00040864	SINAPI	SEGURO - MENSALISTA (COLETADO CAIXA - ENCARGOS COMPLEMENTARES)	Material	MES	1,0000000	12,89	12,89				
Insumo	00041096	SINAPI	VIGIA DIURNO (MENSALISTA)	Mão de Obra	MES	1,0000000	2.445,88	2.445,88				
Insumo	00043479	SINAPI	FERRAMENTAS - FAMILIA SERVENTE - MENSALISTA (ENCARGOS COMPLEMENTARES - COLETADO CAIXA)	Equipamento	MES	1,0000000	110,64	110,64				
Insumo	00043503	SINAPI	EPI - FAMILIA SERVENTE - MENSALISTA (ENCARGOS COMPLEMENTARES - COLETADO CAIXA)	Equipamento	MES	1,0000000	235,50	235,50				
						MO sem LS =>	2.455,71	LS =>	0,00	MO com LS =>	2.455,71	
						Valor do BDI =>	1.101,17	Valor com BDI =>				4.922,03

Composição	Código	Banco	Descrição	Tipo	Und	Quant.	Valor Unit	Total				
Composição	150210	SEDOP	Verniz poliuretano sobre madeiramento do telhado		m²	1,0000000	40,59	40,59				
Composição Auxiliar	280024	SEDOP	PINTOR COM ENCARGOS COMPLEMENTARES		H	0,7000000	25,85	18,09				
Composição Auxiliar	280026	SEDOP	SERVENTE COM ENCARGOS COMPLEMENTARES		H	0,4000000	19,70	7,88				
Insumo	P00027	SEDOP	Aguarraz	Material	GL	0,0140000	77,43	1,08				
Insumo	P00014	SEDOP	Lixa para madeira	Material	UN	1,0000000	1,10	1,10				
Insumo	P00020	SEDOP	Verniz poliuretano	Material	GL	0,0800000	155,55	12,44				
						MO sem LS =>	16,93	LS =>	0,00	MO com LS =>	16,93	
						Valor do BDI =>	11,69	Valor com BDI =>				52,28

Total sem BDI 2.191.976,98
Total do BDI 631.568,13
Total Geral 2.823.545,11

30 de novembro de 2023.

Aurélio Santos Ferreira
Engenheiro Civil
CREA PA 1515265897